

СЛУЖБЕНИ ЛИСТ

ОПШТИНЕ КОВИН

ГОДИНА XVII БРОЈ 4

КОВИН, 14. ЈУН 2019. ГОДИНЕ

АКТА СКУПШТИНЕ ОПШТИНЕ КОВИН

72.

На основу члана 32. став 1. тачка 2. Закона о локалној самоуправи (“Службени гласник РС”, број 129/2007, 83/2014 – др. закон, 101/2016 – др. закон и 47/2018), члана 77. Закона о буџетском систему (“Службени гласник РС”, број 54/2009, 73/2010, 101/2010, 101/2011, 93/2012, 62/2012, 63/2012 – испр., 108/2013, 142/14, 68/2015 – др. закон, 103/2015, 99/2016, 113/2017 и 95/2018) и члана 60. став 1. тачка 1. Статута општине Ковин („Сл. лист општине Ковин“, број 1/2019),

СКУПШТИНА ОПШТИНЕ КОВИН је, на седници одржаној дана 14.6.2019. године, донела

О Д Л У К У О ЗАВРШНОМ РАЧУНУ БУЏЕТА ОПШТИНЕ КОВИН ЗА 2018. ГОДИНУ

ОПШТИ ДЕО

Члан 1.

Остварени текући приходи и примања и пренета средства из ранијих година, као и извршени текући расходи и издаци, у Завршном рачуну буџета општине Ковин у 2018. години, износе у хиљадама динара:

	Буџет	Трезор
I Укупно кориговани текући приходи, примања и пренета средстава из ранијих година (примања)	1.286.028	1.374.165
II Укупно кориговани текући расходи и издаци (издаци)	973.945	1.052.518
III Разлика укупних примања и укупних издатака (I-II)	312.083	321.647

Обрачун суфицита/дефицита са рачуном финансирања средстава буџета у хиљ. дин.

А РАЧУН ПРИХОДА И ПРИМАЊА								
	О П И С	Економска класификација	План буџетска средства	Извршење буџетских средства	% извршења	План средства трезорс	Извршење средства трезора	% извршења
1.	Укупни приходи и примања остварени по основу продаје нефинансијске имовине	7+8	1.005.151	952.627	94,77	1.034.765	979.244	94,63
2.	Укупни расходи и издаци за набавку нефинансијске имовине	4+5	1.339.327	973.945	72,72	1.353.618	1.000.527	73,92
3.	Буџетски суфицит/дефицит	(7+8)-(4+5)	-334.176	-21.318		-318.853	-21.283	
4.	Издаци за набавку финансијске имовине (у циљу спровођења јавних политика) категорија 62	62						
5.	Примања од продаје финансијске имовине категорија 92 осим 9211, 9221, 9219, 9227, 9228)	92						
6.	Укупан фискални суфицит/дефицит	(7+8)-(4+5)+(92-62)	-334.176	-21.318		-318.853	-21.283	
Б РАЧУН ФИНАНСИРАЊА								
1.	Примања од задуживања	91						
2.	Примања од продаје финансијске имовине категорија 92 осим 9211, 9221, 9219, 9227, 9228)	92	2.100	1.287	61,29	2.100,	1.287	61,29
3.	Неутрошена средства из претходних година	3	332.077	20.031	6,03	316.754	19.996	6,31
4.	Издаци за набавку финансијске имовине која није у циљу спровођења јавних политика (део 62)	6211	1			1		
5.	Издаци за отплату главнице дуга	61						
В	Нето финансирање	(91+92+3)-(61+6211)	344.176	21.318		318.853	21.283	

Члан 2.

Укупно планирани и остварени текући приходи и примања буџета општине Ковин за период I-XII 2018. године, према економској класификацији, приказани су у наредном табеларном прегледу, и износе у динарима:

Класа/ Категорија/ Група	Кто	ВРСТЕ ПРИХОДА И ПРИМАЊА	Трећа измена средстава из буџета	Структура % плана	Извршење 2018.	% извршења	структура % извршења	Трећа измена средстава из осталих извора	структура % плана	Извршење 2018.	% извршења	структура % извршења	Укупно планирана средства	структура % плана	Укупно извршена средства	% извршења	структура % извршења
		Пренета средства из претходне године	332.077.013	24,79	332.077.013	100,00	25,82	507.247	1,68	507.247	100,00	1,92	332.584.260	24,29	332.584.260	100,00	25,34
700000		ТЕКУЋИ ПРИХОДИ	991.506.828	74,03	938.787.405	94,68	73,00	29.614.402	98,32	25.946.113	87,61	98,08	1.021.121.230	74,56	964.733.518	94,48	73,51
710000		ПОРЕЗИ	504.589.139	37,67	504.524.367	99,99	39,23						504.589.139	36,85	504.524.367	99,99	38,44
711000		ПОРЕЗ НА ДОХОДАК, ДОБИТ И КАПИТАЛНЕ ДОБИТКЕ	333.209.139	24,88	322.459.941	96,77	25,07						333.209.139	24,33	322.459.941	96,77	24,57
	711110	Порез на зараде	280.800.000	20,97	266.554.945	94,93	20,73						280.800.000	20,50	266.554.945	94,93	20,31
	711120	Порез на приходе од самосталних делатности	21.500.000	1,61	20.478.830	95,25	1,59						21.500.000	1,57	20.478.830	95,25	1,56
	711140	Порез на приходе од имовине	500.000	0,04	483.353	96,67	0,04						500.000	0,04	483.353	96,67	0,04
	711181	Самодоприноси	409.139	0,03	546.522	133,58	0,04						409.139	0,03	546.522	133,58	0,04
	711190	Порез на друге приходе	30.000.000	2,24	34.396.291	114,65	2,67						30.000.000	2,19	34.396.291	114,65	2,62
713000		ПОРЕЗ НА ИМОВИНУ	134.000.000	10,01	142.203.273	106,12	11,06						134.000.000	9,78	142.203.273	106,12	10,83
	713100	Порез на имовину	111.000.000	8,29	117.146.266	105,54	9,11						111.000.000	8,11	117.146.266	105,54	8,93
	713310	Порез на наслеђе и поклон	3.000.000	0,22	3.470.380	115,68	0,27						3.000.000	0,22	3.470.380	115,68	0,26
	713420	Порез на пренос апсолутних права на непокретности	20.000.000	1,49	21.586.627	107,93	1,68						20.000.000	1,46	21.586.627	107,93	1,64

Класа / Категорија/ Група	Кто	ВРСТЕ ПРИХОДА И ПРИМАЊА	Трећа измена средстава из буџета	Структура % плана	Извршење 2018.	% извршења	структура % извршења	Трећа измена средстава из осталих извора	структура % плана	Извршење 2018.	% извршења	структура % извршења	Укупно планирана средства	структура % плана	Укупно извршена средства	% извршења	структура % извршења
714000		ПОРЕЗ НА ДОБРА И УСЛУГЕ	30.580.000	2,28	32.580.166	106,54	2,53						30.580.000	2,23	32.580.166	106,54	2,48
	714431	Комунална такса за коришћење рекламних паноа, укључујући и истицање и исписивање фирме ван пословног простора на објектима и просторима који припадају јединици локалне самоуправе (коловози, тротоари, зелене површине, бандере и сл.)	36.000										36.000				
	714513	Комунална такса за држање моторних друмских и прикључних возила, осим пољопривредних возила и машина	7.224.000	0,54	7.185.316	99,46	0,56						7.224.000	0,53	7.185.316	99,46	0,55
	714543	Накнада за промену намене обрадивог пољопривредног земљишта			1.013								-		1.013		
	714552	Боравишна такса	740.000	0,06	562.621	76,03	0,04						740.000	0,05	562.621	76,03	0,04
	714562	Посебна накнада за заштиту и унапређење животне средине	22.400.000	1,67	24.665.692	110,11	1,92						22.400.000	1,64	24.665.692	110,11	1,88
	714572	Комунална такса за држање средстава за игру	30.000		58.950	196,50							30.000		58.950	196,50	
	714573	Комунална такса за коришћење витрина ради излагања робе ван пословних просторија	150.000	0,01	106.575	71,05	0,01						150.000	0,01	106.575	71,05	0,01

Класа/ Категорија/ Група	Кто	ВРСТЕ ПРИХОДА И ПРИМАЊА	Трећа измена средстава из буџета	Структура % плана	Извршење 2018.	% извршења	структура % извршења	Трећа измена средстава из осталих извора	структура % плана	Извршење 2018.	% извршења	структура % извршења	Укупно планирана средства	структура % плана	Укупно извршена средства	% извршења	% структура извршења
716000		ДРУГИ ПОРЕЗИ	6.800.000	0,51	7.280.987	107,07	0,57						6.800.000	0,50	7.280.987	107,07	0,55
	716111	Комунална такса за истицање фирме на пословном простору	6.800.000	0,51	7.280.987	107,07	0,57						6.800.000	0,50	7.280.987	107,07	0,55
730000		ДОНАЦИЈЕ И ТРАНСФЕРИ	321.590.115	24,01	293.131.416	91,15	22,79	11.101.600	36,86	9.910.678	89,27	37,46	332.691.715	24,29	303.042.094	91,09	23,09
732000		ДОНАЦИЈЕ ОД МЕЂ. ОРГАНИЗАЦИЈА						10.749.000	35,69	9.588.727	89,21	36,25	10.749.000	0,78	9.588.727	89,21	0,73
	732151	Текуће донације од међународних организација у корист нивоа општина						10.749.000	35,69	9.588.727	89,21	36,25	10.749.000	0,78	9.588.727	89,21	0,73
733000		ТРАНСФЕРИ ОД ДРУГИХ НИВОА ВЛАСТИ	321.590.115	24,01	293.131.416	91,15	22,79	352.600	1,17	321.951	91,31	1,22	321.942.715	23,51	293.453.367	91,15	22,36
	733152	Текући трансфери од Републике за спровођење избора за чланове националних савета националних мањина						352.600	1,17	321.951	91,31	1,22	352.600	0,03	321.951	91,31	0,02
	733154	Наменска средства РС за опремање новог објекта вртића у Ковину	15.000.000	1,12	15.000.000	100,00	1,17						15.000.000	1,10	15.000.000	100,00	1,14
	733154	Наменска средства Комесаријата за избеглице	265.000	0,02	265.000	100,00	0,02						265.000	0,02	265.000	100,00	0,02
	733154	Текући наменски трансфери за суфинансирање Регионалне развојне агенције "Јужни Банат" ДОО Банат	1.623.305	0,12	1.623.305	100,00	0,13						1.623.305	0,12	1.623.305	100,00	0,12
	733156	Текући наменски трансфери за спровођење пројекта - Дечија недеља	14.280		14.280	100,00							14.280		14.280	100,00	

Класа/ Категорија/ Група	Кто	ВРСТЕ ПРИХОДА И ПРИМАЊА	Трећа	Структура	Извршење 2018.	%	структура	Трећа	структура	Извршење 2018.	%	структура	Укупно планирана средства	%	Укупно извршена средства	%	структура % извршења
			измена средстава из буџета	% плана		% извршења	структура % извршења	измена средстава из осталих извора	% плана		% извршења	структура % извршења					
	733156	Наменска средства АПВ за спровођење Програма малих школа	7.976.000	0,60	7.832.047	98,20	0,61						7.976.000	0,58	7.832.047	98,20	0,60
	733156	Текући наменски трансфери из АПВ за побољшање услуга социјалне заштите	9.068.058	0,68	9.068.058	100,00	0,71						9.068.058	0,66	9.068.058	100,00	0,69
	733156	Текући наменски трансфери из АПВ (регресирање превоза ученика и студената)	7.099.862	0,53	7.099.862	100,00	0,55						7.099.862	0,52	7.099.862	100,00	0,54
	733158	Текући ненаменски трансфери од АПВ	223.438.083	16,68	223.438.080	100,00	17,37						223.438.083	16,32	223.438.080	100,00	17,02
	733251	Наменски трансфери за изградњу и опремање дела Блока 117	343.000	0,03	343.000	100,00	0,03						343.000	0,03	343.000	100,00	0,03
	733252	Капитални наменски трансфери из АПВ - набавка књига у Библиотеци "Вук Караџић"	25.000		25.000	100,00							25.000		25.000	100,00	
	733252	Капитални наменски трансфери из АПВ - изградња Вргића - 2. фаза	35.000.000	2,61	16.831.148	48,09	1,31						35.000.000	2,56	16.831.148	48,09	1,28
	733252	Капитални наменски трансфери из АПВ - санација главне црпне станице	3.541.570	0,26	3.541.569	100,00	0,28						3.541.570	0,26	3.541.569	100,00	0,27
	733252	Капитални наменски трансфери из АПВ - "Саградићу шајку на ковинском Дунавцу"	5.760.000	0,43									5.760.000	0,42			

Класа/ Категорија/ Група	Кто	ВРСТЕ ПРИХОДА И ПРИМАЊА	Трећа измена средстава из буџета	Структура % плана	Извршење 2018.	% извршења	структура % извршења	Трећа измена средстава из осталих извора	структура % плана	Извршење 2018.	% извршења	структура % извршења	Укупно планирана средства	структура % плана	Укупно извршена средства	% извршења	структура % извршења
	733252	Капитални наменски трансфери из АПВ за суфинансирање канализације у делу Железничке улице у Ковину	1.125.672	0,08	944.701	83,92	0,07						1.125.672	0,08	944.701	83,92	0,07
	733252	Капитални наменски трансфери из АПВ за суфинансирање изградње делова водовodne мреже у блоковима 74 и 94	8.409.839	0,63	4.204.920	50,00	0,33						8.409.839	0,61	4.204.920	50,00	0,32
	733252	Капитални наменски трансфери из АПВ за финансирање инвестиционог одржавања отвореног спортског терена при ОШ "Ђура Јакшић" Ковин	2.552.280	0,19	2.552.280	100,00	0,20						2.552.280	0,19	2.552.280	100,00	0,19
	733252	Капитални наменски трансфери из АПВ за увођење видео надзора у ОШ "Ј.Ј. Змај" Ковин	348.166	0,03	348.166	100,00	0,03						348.166	0,03	348.166	100,00	0,03
740000		ДРУГИ ПРИХОДИ	164.557.574	12,29	141.131.622	85,76	10,97	14.672.802	48,71	12.397.056	84,49	46,86	179.230.376	13,09	153.528.679	85,66	11,70
741000		ПРИХОДИ ОД ИМОВИНЕ	122.400.000	9,14	100.982.859	82,50	7,85						122.400.000	8,94	100.982.859	82,50	7,69
	741151	Приходи буџета општине од камата на средства консолидованог рачуна трезора	12.800.000	0,96	10.971.218	85,71	0,85						12.800.000	0,93	10.971.218	85,71	0,84
	741516	Накнада за коришћење минералних сировина	33.600.000	2,51	28.656.632	85,29	2,23						33.600.000	2,45	28.656.632	85,29	2,18

Класа/ Категорија/ Група	Кто	ВРСТЕ ПРИХОДА И ПРИМАЊА															
			Трећа измена средстава из буџета	Структура % плана	Извршење 2018.	% извршења	структура % извршења	Трећа измена средстава из осталих извора	структура % плана	Извршење 2018.	% извршења	структура % извршења	Укупно планирана средства	структура % плана	Укупно извршена средства	% извршења	структура % извршења
	741522	Средства остварена од давања у закуп пољопривредног земљишта у државној својини	75.000.000	5,60	59.668.021	79,56	4,64					75.000.000	5,48	59.668.021	79,56	4,55	
	741526	Накнада за коришћење шума	700.000	0,05	1.060.880	151,55	0,08					700.000	0,05	1.060.880	151,55	0,08	
	741531	Комунална такса за коришћење простора на јавним површинама или испред пословног простора у пословне сврхе, осим ради продаје штампе, књига и других публикација, производа старих и уметничких заната и домаће радиности	300.000	0,02	270.248	90,08	0,02					300.000	0,02	270.248	90,08	0,02	
	741534	Накнада за коришћење грађевинског земљишта			340.496		0,03					-		340.496		0,03	
	741535	Комунална такса за заузеће јавне површине грађевинским материјалом			15.364							-		15.364			
742000		ПРИХОДИ ОД ПРОДАЈЕ ДОБАРА И УСЛУГА	28.032.000	2,09	26.718.013	95,31	2,08	12.367.396	41,06	11.020.280	89,11	41,66	40.399.396	2,95	37.738.294	93,41	2,88
	742151	Приходи од продаје добара и услуга од стране тржишних организација у корист нивоа општине						2.600.000	8,63	2.248.545	86,48	8,50	2.600.000	0,19	2.248.545	86,48	0,17

Класа/ Категорија/ Група	Кто	ВРСТЕ ПРИХОДА И ПРИМАЊА	Трећа	Структура	Извршење 2018.	%	структура	Трећа	структура	Извршење 2018.	%	структура	Укупно планирана средства	структура	Укупно извршена средства	%	структура
			измена средстава из буџета	% плана		% извршења	измена средстава из осталих извора	% плана	% извршења		% извршења	% плана		% извршења			
	742152	Приходи од давања у закуп, односно на коришћење непокретности у државној својини које користе општине и индиректни корисници њиховог буџета	7.000.000	0,52	5.856.043	83,66	0,46						7.000.000	0,51	5.856.043	83,66	0,45
	742153	Приходи од закупине за грађевинско земљиште у корист нивоа општина	8.000.000	0,60	11.397.141	142,46	0,89						8.000.000	0,58	11.397.141	142,46	0,87
	742155	Приход од давања на коришћење непокретности у општинској својини, које користе општине и њихови корисници	500.000	0,04	674.737	134,95	0,05	400.000	1,33	359.396	89,85	1,36	900.000	0,07	1.034.133	114,90	0,08
	742156	Приходи остварени по основу пружања услуга боравка деце у предшколским установама у корист нивоа општина	3.867.000	0,29	2.202.144	56,95	0,17	6.602.236	21,92	5.623.362	85,17	21,26	10.469.236	0,76	7.825.506	74,75	0,60
	742251	Општинске административне таксе	970.000	0,07	952.722	98,22	0,07						970.000	0,07	952.722	98,22	0,07
	742253	Накнада за уређивање грађевинског земљишта	1.500.000	0,11	1.124.474	74,96	0,09						1.500.000	0,11	1.124.474	74,96	0,09
	742255	Такса за озакоњење објеката у корист нивоа општина	2.000.000	0,15	1.493.500	74,68	0,12						2.000.000	0,15	1.493.500	74,68	0,11
	742351	Приход општинских органа управе	3.200.000	0,24	3.017.253	94,29	0,23						3.200.000	0,23	3.017.253	94,29	0,23
	742372	Приходи индиректних корисника буџета локалне самоуправе који се остварују додатним активностима						1.585.160	5,26	1.610.237	101,58	6,09	1.585.160	0,12	1.610.237	101,58	0,12

Класа/ Категорија/ Група	Кто	ВРСТЕ ПРИХОДА И ПРИМАЊА	Трећа	Структура	Извршење 2018.	% извршења	структура %/ извршења	Трећа	структура	Извршење 2018.	% извршења	структура %/ извршења	Укупно планирана средства	структура % плана	Укупно извршена средства	% извршења	структура % извршења
			измена средстава из буџета	% плана				измена средстава из осталих извора									
	742378	Родитељски динар за ваннаставне активности	995.000	0,07				1.180.000	3,92	1.178.740	99,89	4,46	2.175.000	0,16	1.178.740	54,19	0,09
743000		НОВЧАНЕ КАЗНЕ И ОДУЗЕТА ИМОВИНСКА КОРИСТ	5.620.000	0,42	5.812.388	103,42	0,45						5.620.000	0,41	5.812.388	103,42	0,44
	743324	Приходи од новчаних казни за прекршаје, предвиђене прописима о безбедности саобраћаја на путевима	5.500.000	0,41	5.627.388	102,32	0,44						5.500.000	0,40	5.627.388	102,32	0,43
	743351	Приходи од новчаних казни за прекршаје у корист нивоа општина	120.000	0,01	185.000	154,17	0,01						120.000	0,01	185.000	154,17	0,01
744000		ДОБРОВОЉНИ ТРАНСФЕРИ ОД ФИЗИЧКИХ И ПРАВНИХ ЛИЦА	181.353	0,01	6.330	3,49	0,07	1.046.000	3,47	965.473	92,30	3,65	1.227.353	0,09	971.803	79,18	0,07
	744151	Текући добровољни трансфери од физичких и правних лица у корист нивоа општина	181.353	0,01	6.330	3,49	0,03	506.000	1,68	425.473	84,09	1,61	687.353	0,05	431.803	62,82	0,03
	744251	Капитални добровољни трансфери од физичких и правних лица у корист нивоа општина					0,04	540.000	1,79	540.000	100,00	2,04	540.000	0,04	540.000	100,00	0,04
745000		МЕШОВИТИ И НЕОДРЕЂЕНИ ПРИХОДИ	8.324.221	0,62	7.612.032	91,44	0,59	1.259.406	4,18	411.303	32,66	1,55	9.583.627	0,70	8.023.334	83,72	0,61
	745151	Остали приходи у корист нивоа општина	7.540.143	0,56	6.737.818	89,36	0,52	1.259.406	4,18	411.303	32,66	1,55	8.799.549	0,64	7.149.121	81,24	0,54

Класа/ Категорија/ Група	Кто	ВРСТЕ ПРИХОДА И ПРИМАЊА	Трећа измена средстава из буџета	Структура % плана	Извршење 2018.	% извршења	структура % извршења	Трећа измена средстава из осталих извора	структура % плана	Извршење 2018.	% извршења	структура % извршења	Укупно планирана средства	структура % плана	Укупно извршена средства	% извршења	структура % извршења
	745154	Закупнина за стан у општинској својини у корист нивоа општина	784.078	0,06	874.213	111,50	0,07						784.078	0,06	874.213	111,50	0,07
770000		МЕМОРАНДУМСКЕ СТАВКЕ ЗА РЕФУНДАЦИЈУ РАСХОДА	770.000	0,06	-			3.840.000	12,75	3.638.378	94,75	13,75	4.610.000	0,34	3.638.378	78,92	0,28
771000		МЕМОРАНДУМСКЕ СТАВКЕ ЗА РЕФУНДАЦИЈУ РАСХОДА	770.000	0,06	-			3.840.000	12,75	3.638.378	94,75	13,75	4.610.000	0,34	3.638.378	78,92	0,28
	771111	Меморандумске ставке за рефундацију расхода	770.000	0,06				3.840.000	12,75	3.638.378	94,75	13,75	4.610.000	0,34	3.638.378	78,92	0,28
800000		ПРИМАЊА ОД ПРОДАЈЕ НЕФИНАНСИЈСКЕ ИМОВИНЕ	13.644.190	1,02	13.839.633	101,43	1,08						13.644.190	1,00	13.839.633	101,43	1,05
810000		ПРИМАЊА ОД ПРОДАЈЕ ОСНОВНИХ СРЕДСТАВА	244.190	0,02	-								244.190	0,02	-		
811000		ПРИМАЊА ОД ПРОДАЈЕ НЕПОКРЕТНОСТИ	244.190	0,02	-								244.190	0,02	-		
	811125	Примања остварена по основу продаје станова намењених за решавање стамбених потреба избеглица	244.190	0,02									244.190	0,02	-		
840000		ПРИМАЊА ОД ПРОДАЈЕ ПРИРОДНЕ ИМОВИНЕ	13.400.000	1,00	13.839.633	103,28	1,08						13.400.000	0,98	13.839.633	103,28	1,05
	841151	Примања од продаје земљишта	13.400.000	1,00	13.839.633	103,28	1,08						13.400.000	0,98	13.839.633	103,28	1,05

Класа/ Категорија/ Група	Кто	ВРСТЕ ПРИХОДА И ПРИМАЊА	Трећа	Структура	Извршење 2018.	%	структура	Трећа	структура	Извршење 2018.	%	структура	Укупно планирана средства	%	Укупно	%	структура
			измена средстава из буџета	% плана		извршења	измена средстава из осталих извора	% извршења			извршења	извршења		извршена средства	% извршења		
900000		ПРИМАЊА ОД ЗАДУЖИВАЊА И ПРОДАЈЕ ФИНАНСИЈСКЕ ИМОВИНЕ	2.100.000	0,16	1.287.304	61,30	0,10						2.100.000	0,15	1.287.304	61,30	0,10
920000		ПРИМАЊА ОД ПРОДАЈЕ ФИН. ИМОВИНЕ	2.100.000	0,16	1.287.304	61,30	0,10						2.100.000	0,15	1.287.304	61,30	0,10
	921551	Примања од отплате кредита датих домаћим јавним нефинансијским институцијама у корист нивоа општина	2.100.000	0,16	1.287.304	61,30	0,10						2.100.000	0,15	1.287.304	61,30	0,10
	7+8+9	ТЕКУЋИ ПРИХОДИ И ПРИМАЊА ОД ЗАДУЖИВАЊА И ПРОДАЈЕ ФИН. ИМОВИНЕ	1.007.251.018	75,21	953.914.343	94,70	74,18	29.614.402	98,32	25.946.113	87,61	98,08	1.036.865.420	75,71	979.860.455	94,50	74,66
	3+7+8+ 9	УКУПНО ПРЕНЕТА СРЕДСТВА, ТЕКУЋИ ПРИХОДИ И ПРИМАЊА	1.339.328.031	100,00	1.285.991.356	96,02	100,00	30.121.649	100,00	26.453.360	87,82	100,00	1.369.449.680	100,00	1.312.444.715	95,84	100,00

Члан 3.

Укупни расходи и издаци буџета општине Ковин по економској класификацији, приказани су у следећој табели:

Екон. клас.	ВРСТЕ РАСХОДА И ИЗДАТАКА	Трећа измена средстава из буџета	Извршење буџетских средстава	% извршења	структура извршења %	Трећа измена средстава из осталих извора	Извршење средстава из осталих извора	% извршења	структура извршења %	Трећа измена укупних јавних средстава	Извршење укупних средстава	% извршења	структура извршења %
1	2	3	4	5	6	7	8	9	10	11	12	13	14
400	ТЕКУЋИ РАСХОДИ	917.234.904	758.327.480	82,68	77,86	29.267.884	25.738.809	87,94	97,03	946.502.788	784.066.289	82,84	78,37
410	РАСХОДИ ЗА ЗАПОСЛЕНЕ	175.301.663	169.414.680	96,64	17,39	7.832.760	7.213.535	92,09	27,19	183.134.423	176.628.215	96,45	17,65
411	Плате и додаци запослених	128.183.364	125.468.546	97,88	12,88	1.938.000	1.637.743	84,51	6,17	130.121.364	127.106.289	97,68	12,70
412	Социјални доприноси на терет послодавца	23.040.619	22.436.262	97,38	2,30	361.760	290.681	80,35	1,10	23.402.379	22.726.943	97,11	2,27
413	Накнаде у натури (превоз)	658.000	597.832	90,86	0,06	54.000	54.000	100,00	0,20	712.000	651.832	91,55	0,07
414	Социјална давања запосленима	4.069.000	3.076.068	75,60	0,32	4.278.000	4.040.944	94,46	15,23	8.347.000	7.117.012	85,26	0,71
415	Накнаде за запослене	11.685.680	10.964.538	93,83	1,13	1.050.000	1.039.180	98,97	3,92	12.735.680	12.003.718	94,25	1,20
416	Награде, бонуси и остали посебни расходи	7.665.000	6.871.434	89,65	0,71	151.000	150.987	99,99	0,57	7.816.000	7.022.421	89,85	0,70
420	КОРИШЋЕЊЕ УСЛУГА И РОБА	380.248.016	282.661.148	74,34	29,02	10.444.124	8.709.213	83,39	32,83	390.692.140	291.370.360	74,58	29,12
421	Стални трошкови	70.152.629	64.989.589	92,64	6,67	2.290.938	1.612.618	70,39	6,08	72.443.567	66.602.207	91,94	6,66
422	Трошкови путовања	1.783.000	1.230.545	69,02	0,13	440.000	430.195	97,77	1,62	2.223.000	1.660.740	74,71	0,17
423	Услуге по уговору	76.983.475	61.734.466	80,19	6,34	3.315.423	3.051.124	92,03	11,50	80.298.898	64.785.590	80,68	6,48
424	Специјализоване услуге	169.434.213	110.363.257	65,14	11,33	457.400	412.002	90,07	1,55	169.891.613	110.775.259	65,20	11,07
425	Текуће поправке и одржавање (услуге и мат)	43.018.679	29.020.632	67,46	2,98	575.773	359.134	62,37	1,35	43.594.452	29.379.767	67,39	2,94
426	Материјал	18.876.020	15.322.659	81,18	1,57	3.364.590	2.844.139	84,53	10,72	22.240.610	18.166.797	81,68	1,82
440	ОТПЛАТА КАМАТА	35.000				41.000	36.158	88,19	0,14	76.000	36.158	47,58	
441	Отплата домаћих камата,					1.000	107	10,73		1.000	107	10,73	
444	Пратећи трошкови задуживања	35.000				40.000	36.051	90,13	0,14	75.000	36.051	48,07	
450	СУБВЕНЦИЈЕ	12.480.000	10.294.728	82,49	1,06					12.480.000	10.294.728	82,49	1,03
4511	Текуће субвенције јавним нефинансијским предузећима и организацијама	4.380.000	3.409.956	77,85	0,35	-	-			4.380.000	3.409.956	77,85	0,34
4512	Капиталне субвенције јавним нефинансијским предузећима и организацијама	2.700.000	1.934.772	71,66	0,20	-	-			2.700.000	1.934.772	71,66	0,19
454	Субвенције приватним предузећима	5.400.000	4.950.000	91,67	0,51	-	-			5.400.000	4.950.000	91,67	0,49
460	ДОНАЦИЈЕ И ТРАНСФЕРИ	189.179.307	160.691.876	84,94	16,50	145.900	138.538	94,95	0,52	189.325.207	160.830.414	84,95	16,08
4631	Текући трансфери осталим нивоима власти	119.718.592	103.927.136	86,81	10,67	-	-			119.718.592	103.927.136	86,81	10,39
4632	Капитални трансфери осталим нивоима власти	17.057.180	5.817.299	34,10	0,60	-	-			17.057.180	5.817.299	34,10	0,58

Екон. клас.	ВРСТЕ РАСХОДА И ИЗДАТАКА	Трећа измена средстава из буџета	Извршење буџетских средстава	% извршења	структура извршења %	Трећа измена средстава из осталих извора	Извршење средстава из осталих извора	% извршења	структура извршења %	Трећа измена укупних јавних средстава	Извршење укупних средстава	% извршења	структура извршења %
1	2	3	4	5	6	7	8	9	10	11	12	13	14
4641	Текуће дотације организацијама обавезног социјалног осигурања	20.084.647	19.480.272	96,99	2,00	-	-			20.084.647	19.480.272	96,99	1,95
4642	Капиталне дотације организацијама обавезног социјалног осигурања	9.747.038	9.600.116	98,49	0,99	-	-			9.747.038	9.600.116	98,49	0,96
465	Остале дотације, дотације и трансфери	22.571.850	21.867.053	96,88	2,25	145.900	138.538	94,95	0,52	22.717.750	22.005.591	96,87	2,20
470	СОЦИЈАЛНА ПОМОЋ	85.312.396	80.086.090	93,87	8,22	10.749.000	9.588.727	89,21	36,15	96.061.396	89.674.817	93,35	8,96
472	Накнаде за социјалну заштиту из буџета	85.312.396	80.086.090	93,87	8,22	10.749.000	9.588.727	89,21	36,15	96.061.396	89.674.817	93,35	8,96
480	ОСТАЛИ РАСХОДИ	58.847.189	55.178.958	93,77	5,67	55.100	52.638	95,53	0,20	58.902.289	55.231.596	93,77	5,52
481	Дотације невладиним организацијама;	47.252.819	46.331.778	98,05	4,76	-	-			47.252.819	46.331.778	98,05	4,63
482	Порези, обавезне таксе, казне и пенали;	6.114.370	4.934.254	80,70	0,51	55.100	52.638		0,20	6.169.470	4.986.892	80,83	0,50
483	Новчане казне и пенали по решењу судова;	5.360.000	3.912.927	73,00	0,40	-	-			5.360.000	3.912.927	73,00	0,39
485	Накнада штете за повреде или штету нанету од стране државних органа;	120.000	-			-	-			120.000			
490	АДМИНИСТРАТИВНИ ТРАНСФЕРИ БУЏЕТА	15.831.333	-	-	-	-	-	-	-	15.831.333	-	-	-
49911	Стална резерва	2.000.000	-			-	-			2.000.000			
49912	Текућа резерва	13.831.333	-			-	-			13.831.333			
500	КАПИТАЛНИ ИЗДАЦИ	422.092.127	215.617.146	51,08	22,14	853.765	787.413	92,23	2,97	422.945.892	216.404.559	51,17	21,63
510	ОСНОВНА СРЕДСТВА	421.903.632	215.491.636	51,08	22,13	853.765	787.413	92,23	2,97	422.757.397	216.279.049	51,16	21,62
511	Зграде и грађевински објекти;	369.453.281	189.785.434	51,37	19,49	103.765	80.000	77,10	0,30	369.557.046	189.865.434	51,38	18,98
512	Машине и опрема;	50.282.471	24.397.151	48,52	2,50	710.000	706.876	99,56	2,66	50.992.471	25.104.027	49,23	2,51
513	Остале некретнине и опрема;	358.880	228.000	63,53	0,02	-	-			358.880	228.000	63,53	0,02
514	Култивисана имовина;	700.000	-			-	-			700.000			
515	Нематеријална имовина	1.109.000	1.081.051	97,48	0,11	40.000	537	1,34		1.149.000	1.081.588	94,13	0,11
540	ПРИРОДНА ИМОВИНА	188.495	125.510	66,59	0,01	-	-	-	-	188.495	125.510	66,59	0,01
541	Земљиште;	188.495	125.510	66,59	0,01	-	-			188.495	125.510	66,59	0,01
620	Набавка финансијске имовине	1.000	20	2,00	-	-	-	-	-	1.000	20	2,00	-
621	Набавка домаће фин. Имовине	1.000	20	2,00	-	-	-			1.000	20	2,00	-
	УКУПНИ ЈАВНИ РАСХОДИ	1.339.328.031	973.944.646	72,72	100,00	30.121.649	26.526.222	88,06	100,00	1.369.449.680	1.000.470.868	73,06	100,00

Укупни расходи и издаци буџета општи не Ковин према извору финансирања, приказани су у следећој табели:

	Извор финансирања:	Трећа измена и допуна средстава из буџета	Извршење 2018.	% извршења	Разлика	Трећа измена и допуна средстава из осталих извора	Извршење 2018.	% извршења	Трећа измена и допуна укупних јавних средстава	Извршење 2018.	% извршења
1	2	3	4	5	6	7	8	9	10	11	12
01	Приходи из буџета	907.922.633	739.422.127	81,44	168.500.506				907.922.633	739.422.127	81,44
04	Сопствени приходи буџетских корисника					18.332.802	16.388.842	89,40	18.332.802	16.388.842	89,40
06	Донације од међународних организација					10.749.000	9.588.727	89,21	10.749.000	9.588.727	89,21
07	Трансфери од других нивоа власти	98.152.032	43.461.440	44,28	54.690.592	532.600	321.951	60,45	98.684.632	43.783.391	44,37
08	Добровољни трансфери од физичких и правних лица	181.353	6.330	3,49	175.023				181.353	6.330	3,49
13	Нераспоређени вишак прихода из ранијих година	332.077.013	191.054.749	57,53	141.022.264	507.247	226.702	44,69	332.584.260	191.281.451	57,51
16	Родитељски динар за ваннаставне активности	995.000			995.000						
	Свега за Разделе 1,2,3,4 и 5:	1.339.328.031	973.944.646	72,72	365.383.385	30.121.649	26.526.222	88,06	1.369.449.680	1.000.470.868	73,06

Укупни расходи и издаци буџета општине Ковин по функционалној класификацији, приказани су у следећој табели:

Функције	Функционална класификација	Трећа измена средстава из буџета	Извршење 2018.	% извршења	Структура извршења %	Трећа измена средстава из осталих извора	Извршење 2018.	% извршења	Структура извршења %	Трећа измена укупних јавних средстава	Извршење укупних јавних средстава	% извршења	Структура извршења %
1	2	3	4	5	6	7	8	9	10	11	12	13	14
000	СОЦИЈАЛНА ЗАШТИТА	123.357.938	112.143.278	90,91	11,51	10.749.000	9.588.727	89,21	36,15	134.106.938	121.732.004	90,77	12,17
040	Породица и деца;	6.529.280	6.351.417	97,28	0,65					6.529.280	6.351.417	97,28	0,63
050	Незапосленост;	5.010.000	5.010.000	100,00	0,51					5.010.000	5.010.000	100,00	0,50
070	Социјална помоћ угроженом становништву неklasификована на другом месту;	52.956.796	45.156.371	85,27	4,64					52.956.796	45.156.371	85,27	4,51
090	Социјална заштита неklasификована на другом месту	58.861.862	55.625.489	94,50	5,71	10.749.000	9.588.727	89,21	36,15	69.610.862	65.214.216	93,68	6,52
100	ОПШТЕ ЈАВНЕ УСЛУГЕ	245.983.902	196.409.966	79,85	20,17	1.859.253	822.090	44,22	3,10	247.843.155	197.232.056	79,58	19,71
111	Извршни и законодавни органи	42.133.124	37.605.859	89,25	3,86	-	-			42.133.124	37.605.859	89,25	3,76

Функције	Функционална класификација	Трећа измена средстава из буџета	Извршење 2018.	% извршења	Структура извршења %	Трећа измена средстава из осталих извора	Извршење 2018.	% извршења	Структура извршења %	Трећа измена укупних јавних средстава	Извршење укупних јавних средстава	% извршења	Структура извршења %
1	2	3	4	5	6	7	8	9	10	11	12	13	14
112	Финансијски и фискални послови	15.831.333								15.831.333			
130	Опште услуге;	157.832.446	135.798.773	86,04	13,94	180.000				158.012.446	135.798.773	85,94	13,57
133	Остале опште услуге	8.014.000	7.841.409	97,85	0,81	352.600	321.951	91,31	1,21	8.366.600	8.163.360	97,57	0,82
160	Опште јавне услуге неklasификоване на другом месту;	22.172.999	15.163.924	68,39	1,56	1.326.653	500.139	37,70	1,89	23.499.652	15.664.063	66,66	1,57
300	ЈАВНИ РЕД И БЕЗБЕДНОСТ	15.244.880	14.424.822	94,62	1,48					15.244.880	14.424.822	94,62	1,44
330	Судови;	3.825.000	3.452.627	90,26	0,35					3.825.000	3.452.627	90,26	0,35
360	Јавни ред и безбедност неklasификован на другом месту	11.419.880	10.972.195	96,08	1,13					11.419.880	10.972.195	96,08	1,10
400	ЕКОНОМСКИ ПОСЛОВИ	256.581.285	165.687.351	64,57	17,01					256.581.285	165.687.351	64,57	16,56
411	Општи економски и комерцијални послови	3.529.700	3.496.086	99,05	0,36					3.529.700	3.496.086	99,05	0,35
421	Пољопривреда	119.210.500	69.464.090	58,27	7,13					119.210.500	69.464.090	58,27	6,94
443	Изградња	43.111.348	33.457.751	77,61	3,44					43.111.348	33.457.751	77,61	3,34
451	Друмски саобраћај	65.823.677	43.254.664	65,71	4,44					65.823.677	43.254.664	65,71	4,32
473	Туризам	24.906.060	16.014.760	64,30	1,64					24.906.060	16.014.760	64,30	1,60
500	ЗАШТИТА ЖИВОТНЕ СРЕДИНЕ	54.714.230	38.533.736	70,43	3,96					54.714.230	38.533.736	70,43	3,85
510	Управљање отпадом;	7.919.806	4.249.975	53,66	0,44					7.919.806	4.249.975	53,66	0,42
520	Управљање отпадним водама;	16.315.672	8.546.460	52,38	0,88					16.315.672	8.546.460	52,38	0,85
550	Заштита животне средине - истраживање и развој;	985.122	985.122	100,00	0,10					985.122	985.122	100,00	0,10
560	Заштита животне средине неklasификована на другом месту	29.493.630	24.752.178	83,92	2,54					29.493.630	24.752.178	83,92	2,47
600	ПОСЛОВИ СТАНОВАЊА И ЗАЈЕДНИЦЕ	158.981.357	86.764.827	54,58	8,91					158.981.357	86.764.827	54,58	8,67
620	Развој заједнице;	55.871.510	39.116.440	70,01	4,02					55.871.510	39.116.440	70,01	3,91
630	Водоснабдевање;	59.098.448	12.319.177	20,85	1,26					59.098.448	12.319.177	20,85	1,23
640	Улична расвета;	29.497.660	29.235.154	99,11	3,00					29.497.660	29.235.154	99,11	2,92
660	Послови становања и заједнице неklasификовани на другом месту	14.513.739	6.094.056	41,99	0,63					14.513.739	6.094.056	41,99	0,61

Функције	Функционална класификација	Трећа измена средстава из буџета	Извршење 2018.	% извршења	Структура извршења %	Трећа измена средстава из осталих извора	Извршење 2018.	% извршења	Структура извршења %	Трећа измена укупних јавних средстава	Извршење укупних јавних средстава	% извршења	Структура извршења %
1	2	3	4	5	6	7	8	9	10	11	12	13	14
700	ЗДРАВСТВО	24.821.685	24.070.388	96,97	2,47					24.821.685	24.070.388	96,97	2,41
721	Опште медицинске услуге	24.821.685	24.070.388	96,97	2,47					24.821.685	24.070.388	96,97	2,41
800	РЕКРЕАЦИЈА, СПОРТ, КУЛТУРА И ВЕРЕ	203.415.517	154.501.410	75,95	15,86	5.985.160	5.405.734	90,32	20,38	209.400.677	159.907.145	76,36	15,98
810	Услуге рекреације и спорта;	144.336.309	97.234.614	67,37	9,98					144.336.309	97.234.614	67,37	9,72
820	Услуге културе;	51.554.208	49.789.727	96,58	5,11	5.985.160	5.405.734	90,32	20,38	57.539.368	55.195.461	95,93	5,52
830	Услуге емитовања и штампања;	7.000.000	7.000.000	100,00	0,72					7.000.000	7.000.000	100,00	0,70
860	Рекреација, спорт, култура и вере, неklasификовано на другом месту	525.000	477.070	90,87	0,05					525.000	477.070	90,87	0,05
900	ОБРАЗОВАЊЕ	256.227.237	181.408.868	70,80	18,63	11.528.236	10.709.670	92,90	40,37	267.755.473	192.118.538	71,75	19,20
911	Предшколско образовање	135.814.177	79.415.839	58,47	8,15	11.528.236	10.709.670	92,90	40,37	147.342.413	90.125.509	61,17	9,01
912	Основно образовање	98.230.846	81.281.425	82,75	8,35					98.230.846	81.281.425	82,75	8,12
920	Средње образовање;	22.182.214	20.711.604	93,37	2,13					22.182.214	20.711.604	93,37	2,07
	УКУПНО	1.339.328.031	973.944.646	72,72	100,00	30.121.649	26.526.222	88,06	100,00	1.369.449.680	1.000.470.868	73,06	100,00

Члан 4.

Укупно планирани и извршени капитални издаци за 2018. годину и планирани капитални издаци за 2019. и 2020. годину исказују се у следећем прегледу:

Екон. Клас.	Редни број	Опис	Износ у динарима				
			2018	Извршење 2018.	% извршења	2019	2020
1	2	3	4	5	6	7	8
		КАПИТАЛНИ ПРОЈЕКТИ	277.779.287	141.117.545	50,80	291.000.000	110.000.000
	1	Изградња базена	78.678.629	36.126.779	45,92	250.000.000	100.000.000
		Година почетка финансирања пројекта: 2018.					
		Година завршетка финансирања пројекта: 2025.					
		Извори финансирања:					
		- из текућих прихода					100.000.000
		- из кредита				250.000.000	
		- из суфицита	78.678.629	36.126.779	45,92		
	2	Радови на изградњи и опремању хале за мале спортове у Ковину - друга и трећа фаза	27.589.687	26.470.207	95,94	-	-
		Година почетка финансирања пројекта: 2016.					
		Година завршетка финансирања пројекта: 2018					
		Извори финансирања:					
		- из текућих прихода	1.963.960	845.001	43,03		
		- из суфицита	25.625.727	25.625.206	100,00		
	3	Санација главне црпне станице у Ковину	16.846.826	16.846.824	100,00	-	-
		Година почетка финансирања пројекта: 2017.					
		Година завршетка финансирања пројекта: 2018.					
		Извори финансирања:					
		- из буџета АПВ	3.541.570	3.541.569	100,00		
		- из суфицита	13.305.256	13.305.255	100,00		

Екон. Клас.	Редни број	Опис	Износ у динарима				
			2018	Извршење 2018.	% извршења	2019	2020
1	2	3	4	5	6	7	8
	4	Изградња капеле на гробљу у Плочици	9.500.000	9.499.063	99,99	-	-
		Година почетка финансирања пројекта: 2018.					
		Година завршетка финансирања пројекта: 2018.					
		Извори финансирања:					
		- из суфицита	9.500.000	9.499.063	99,99		
	5	Наставак изградње капеле у Гају	5.311.900	4.180.504	78,70	2.000.000	-
		Година почетка финансирања пројекта: 2012.					
		Година завршетка финансирања пројекта: 2019					
		Извори финансирања:					
		- из текућих прихода				2.000.000	
		- из суфицита	5.311.900	4.180.504	78,70		
	6	Извођење радова на изградњи канализације, водовода и јавне расвете за прилаз делу Блока 117 у Ковину	8.256.198	-		-	-
		Година почетка финансирања пројекта: 2018.					
		Година завршетка финансирања пројекта: 2018					
		Извори финансирања:					
		- из суфицита	8.256.198				
	7	Изградња вртића - прва и друга фаза и опремање	77.626.047	28.841.317	37,15	15.000.000	-
		Година почетка финансирања пројекта: 2016.					
		Година завршетка финансирања пројекта: 2019					
		Извори финансирања:					
		- из текућих прихода				15.000.000	
		- из буџета АПВ	50.000.000	13.668.398	27,34		
		- из суфицита	27.626.047	15.172.919	54,92		

Екон. Клас.	Редни број	Опис	Износ у динарима				
			2018	Извршење 2018.	% извршења	2019	2020
1	2	3	4	5	6	7	8
	8	Наставак радова на санацији биоскопа у Делиблату	10.200.000	7.795.707	76,43	-	-
		Година почетка финансирања пројекта: 2018.					
		Година завршетка финансирања пројекта: 2018.					
		Извори финансирања:					
		- из суфицита	10.200.000	7.795.707	76,43		
	9	Реконструкција крова на згради месне заједнице у Мраморку	4.720.000	3.985.516	84,44	-	-
		Година почетка финансирања пројекта: 2016.					
		Година завршетка финансирања пројекта: 2018					
		Извори финансирања:					
		- из суфицита	4.720.000	3.985.516	84,44		
	10	Инвестиционо одржавање крова на згради Дома културе у Ковину	4.200.000	630.600	15,01	5.000.000	7.000.000
		Година почетка финансирања пројекта: 2016.					
		Година завршетка финансирања пројекта: 2020.					
		Извори финансирања:					
		- из текућих прихода				5.000.000	7.000.000
		- из суфицита	4.200.000	630.600	15,01		
	11	Инвестиционо одржавање зграде биоскопа у Дубовцу	5.200.000	3.709.466	71,34		
		Година почетка финансирања пројекта: 2016.					
		Година завршетка финансирања пројекта: 2018					
		Извори финансирања:					
		- из текућих прихода	850.000				
		- из суфицита	4.350.000	3.709.466	85,28		

Екон. Клас.	Редни број	Опис	Износ у динарима				
			2018	Извршење 2018.	% извршења	2019	2020
1	2	3	4	5	6	7	8
	12	Реконструкција зграде Библиотеке "Вук Караџић" у Ковину	2.150.000	2.071.562	96,35	2.000.000	3.000.000
		Година почетка финансирања пројекта: 2012.					
		Година завршетка финансирања пројекта: 2020.					
		Извори финансирања:					
		- из текућих прихода	100.000	21.562	21,56	2.000.000	3.000.000
		- из суфицита	2.050.000	2.050.000	100,00		
	13	Санација постројења за пречишћавање (филтрацију) пијаће воде у Плочици и Дубовцу	27.500.000	960.000	3,49	17.000.000	
		Година почетка финансирања пројекта: 2018.					
		Година завршетка финансирања пројекта: 2019.					
		Извори финансирања:					
		- из текућих прихода				17.000.000	
		- из суфицита	27.500.000	960.000	3,49		

Члан 5.

У Билансу стања на дан 31. децембра 2018. године (Консолидовани Образац 1) утврђена је укупна актива, у износу од 11.418.364 хиљада динара и укупна пасива, у износу, од 11.418.364 хиљада динара.

(У хиљадама динара)

Ознака ОП	Број конта	Опис	Износ текуће године			Структура % 2018.г
			Бруто	Исправка вредности	Нето (5 – 6)	
1	2	3	4	5	6	7
		АКТИВА				
1001	000000	НЕФИНАНСИЈСКА ИМОВИНА (1002 + 1020)	10.902.459	741.139	10.161.320	88,99
1028	100000	ФИНАНСИЈСКА ИМОВИНА (1029 + 1049 + 1067)	1.259.521	1.477	1.257.044	11,01
1072		УКУПНА АКТИВА (1001 + 1028)	12.160.980	742.616	11.418.364	100,00

(у хиљадама динара)

Ознака ОП	□□□□ □□□□ □	Опис	Текућа година	Структура % 2018.г
1	2	3	4	5
		□□□□□□		
1074	200000	ОБАВЕЗЕ (10705+ 1095 + 1114 + 1169 + 1194 + 1208)	421.137	3,69
1218	300000	КАПИТАЛ, УТВРЂИВАЊЕ РЕЗУЛТАТА ПОСЛОВ. И ВАНБИЛАСНЕ ЕВИДЕНЦИЈЕ (1219 + 1229- 1230 + 1231 – 1232+1233-1234)	10.997.227	96,31
1239		УКУПНА ПАСИВА (1074 + 1218)	11.418.364	100,00

Члан 6.

У Билансу прихода и расхода, у периоду од 1. јануара до 31. децембра 2018. године (Консолидовани Образац 2) утврђени су следећи износи, и то:

Члан 6.

У Билансу прихода и расхода, у периоду од 1. јануара до 31. децембра 2018. године (Консолидовани Образац 2) утврђени су следећи износи, и то:

(у хиљадама динара)

1.	Укупно остварени текући приходи и примања остварена по основу продаје нефинансијске имовине	979.244
2.	Укупно извршени текући расходи и издаци за набавку нефинансијске имовине	1.000.527
3.	Мањак прихода и примања - буџетски дефицит (ред.бр. 1 – ред.бр. 2)	21.283
		-
		-

Кориговање вишка, односно мањка прихода и примања**а) увећан за укључивање:**

- дела нераспоређеног вишка прихода и примања из ранијих година који је коришћен за покриће расхода и издатака текуће године;
- дела новчаних средстава амортизације који је коришћен за набавку нефинансијске имовине;
- дела пренетих неутрошених средстава из ранијих година коришћен за

	покриће расхода и издатака текуће године;	212.115
	а) увећан за укључивање :	-
	- дела нераспоређеног вишка прихода и примања из ранијих година који је коришћен за покриће расхода и издатака текуће године;	1.287
	- дела новчаних средстава амортизације који је коришћен за набавку нефинансијске имовине;	-
	- дела пренетих неутрошених средстава из ранијих година коришћен за покриће расхода и издатака текуће године;	-
	- износа расхода и издатака за нефинансијску имовину, финансираних из кредита;	-
	- износа приватизационих примања коришћен за покриће расхода и издатака текуће године	-
	б) умањен за укључивање издатака :	
	- утрошених средстава текућих прихода и примања од продаје нефинансијске имовине за отплату обавеза по кредитима;	
	- утрошених средстава текућих прихода и примања од продаје нефинансијске имовине за набавку финансијске имовине	
4.	Коригован вишак прихода – буџетски суфицит	192.119

(у хиљадама динара)

Ознака ОП	Број конта	Опис	Текућа година	Структура % 2018.
1	2	3	4	5
2001		ТЕКУЋИ ПРИХОДИ И ПРИМАЊА ОД ПРОДАЈЕ НЕФИНАНСИЈСКЕ ИМОВИНЕ	979.244	100,00
2002	700000	ТЕКУЋИ ПРИХОДИ (2003 + 2047 + 2057 + 2067 + 2092 + 2097 + 2101)	965.404	98,59
2003	710000	ПОРЕЗИ (2004 + 2008 + 2010 + 2017 + 2023 + 2030 + 2033+2040)	504.524	52,26
2057	730000	ДОНАЦИЈЕ И ТРАНСФЕРИ (2058 + 2061 + 2064)	303.330	31,42
2069	740000	ДРУГИ ПРИХОДИ (2070 + 2077 + 2082 + 2089 + 2092)	153.912	15,94
2094	770000	МЕМОРАНДУМСКЕ СТАВКЕ ЗА РЕФУНДАЦИЈУ РАСХ. (2095 + 2097)	3.638	0,38
2106	800000	ПРИМ. ОД ПРОД. НЕФИНАНСИЈСКЕ ИМОВИНЕ (2107+2114+2121+2124)	13.840	1,41
2131		ТЕКУЋИ РАСХОДИ И ИЗДАЦИ ЗА НЕФИНАНСИЈСКЕ ИМОВИНЕ (2132+2300)	1.000.527	100,00
2132	400000	ТЕКУЋИ РАСХОДИ (2133 + 2155 + 2200 + 2215 + 2239 + 2252 + 2268 + 2283)	784.123	78,37
2133	410000	РАСХ. ЗА ЗАПОСЛ.(2134+ 2136 + 2140 + 2142 + 2147 + 2149 + 2151+2153)	176.719	22,54
2155	420000	КОРИШЋЕЊЕ УСЛУГА И РОБА (2156+ 2164 + 2170 + 2179 + 2187+ 2190)	291.381	37,16
2215	440000	ОТПЛАТА КАМАТА И ПРАТЕЋИ ТРОШКОВИ ЗАДУЖИВАЊА (2216+ 2226 + 2233 + 2235)	36	
2239	450000	СУБВЕНЦИЈЕ (2240+ 2243 + 2246 + 2249)	10.295	1,31
2252	460000	ДОНАЦИЈЕ, ДОТАЦИЈЕ И ТРАНСФЕРИ (2253 + 2256 + 2259+ 2262+2265)	160.830	20,51
2268	470000	СОЦИЈАЛНО ОСИГУРАЊЕ И СОЦИЈАЛНА ЗАШТИТА (2269 + 2273)	89.630	11,43
2283	480000	ОСТАЛИ РАСХОДИ (2284 + 2287 + 2291 + 2293 + 2296+2298)	55.232	7,04
2300	500000	ИЗДАЦИ ЗА НЕФИНАНСИЈСКЕ ИМОВИНЕ (2301+2323+2332+2335+2343)	216.404	21,63
2301	510000	ОСНОВНА СРЕДСТВА (2302+2307+2317+2319+2321)	216.279	99,94
2335	540000	ПРИРОДНА ИМОВИНА (2336+2338+2340)	125	0,06
		УТВРЂИВАЊЕ РЕЗУЛТАТА ПОСЛОВАЊА		
2346		Вишак прихода и примања – буџетски суфицит (2001 – 2131) (ОП 5438)		
2347		Мањак прихода и примања – буџетски дефицит (2131- 2001) (ОП 5439)	21.283	
2348		КОРИГОВАЊЕ ВИШКА, ОДНОСНО МАЊКА ПРИХОДА И ПРИМАЊА (од 2349 до 2353)		
2349		Део нераспоређеног вишка прихода и примања из ранијих година који је коришћен за покриће расхода и издатака текуће године		
2350		Део новчаних средстава амортизације који је коришћен за набавку нефинансијске имовине		
2351		Део пренетих неутрошених средстава из ранијих година коришћен за покриће расхода и издатака текуће године	212.115	
2352		Износ расхода и издатака за нефинансијску имовину,		

Ознака ОП	Број конта	Опис	Текућа година	Структура % 2018.
1	2	3	4	5
		финансираних из кредита		
2353		Износ приватизационих примања коришћен за покриће расхода и издатака текуће године	1.287	
2354		ПОКРИЋЕ ИЗВРШЕНИХ ИЗДАТАКА ИЗ ТЕКУЋИХ ПРИХОДА И ПРИМАЊА (2355 + 2356)		
2355		Утрошена средства текућих прихода и примања од продаје нефинансијске имовине за отплату обавеза по кредитима		
2356		Утрошена средства текућих прихода и примања од продаје нефинансијске имовине за набавку финансијске имовине		
2357	321121	ВИШАК ПРИХОДА И ПРИМАЊА – СУФИЦИТ (2346 + 2348 – 2354) > 0 или (2348 – 2347 – 2354) > 0	192.119	
2358	321122	МАЊАК ПРИХОДА И ПРИМАЊА – ДЕФИЦИТ (2347 – 2348+2345)>0		

Члан 7.

У Извештају о капиталним издацима и финансирању, у периоду од 1. јануара до 31. децембра 2018. године (Консолидовани Образац 3), утврђена су капитална примања (од продаје нефинансијске имовине и продаје финансијске имовине и задуживања) у износу 15.127 хиљада динара и капитални издаци у износу од 216.404 хиљада динара. Мањак примања, по овом основу, износи 201.277 хиљада динара.

(У хиљадама динара)

Ознака ОП	Број конта	Опис	Текућа година	Структура % 2018.г
1	2	3	4	5
3001		ПРИМАЊА (3002 + 3027)	15.127	100,00
3002	800000	ПРИМАЊА ОД ПРОДАЈЕ НЕФИНАНСИЈСКЕ ИМОВИНЕ (3003 + 3010 + 3017 + 3020)	13.840	91,49
3020	840000	ПРИМАЊА ОД ПРОДАЈЕ ПРИРОДНЕ ИМОВИНЕ	13.840	
3027	900000	ПРИМАЊА ОД ЗАДУЖИВАЊА И ПРОДАЈЕ ФИНАНСИЈСКЕ ИМОВИНЕ (3028+3047)	1.287	8,51
3047	920000	ПРИМАЊА ОД ПРОДАЈЕ ФИНАНСИЈСКЕ ИМОВИНЕ (3048+3058)	1.287	
3067		ИЗДАЦИ (3068 + 3114)	216.404	100,00
3068	500000	ИЗДАЦИ ЗА НЕФИНАНСИЈСКУ ИМОВИНУ (3069 + 3091 + 3100 + 3103+3111)	216.404	100,00
3069	510000	ОСНОВНА СРЕДСТВА (3070 + 3075 + 3085+3087+3089)	216.279	99,94
3105	540000	ПРИРОДНА ИМОВИНА (3104+3106+3108)	125	0,06
3114	600000	ИЗДАЦИ ЗА ОТПЛАТУ ГЛАВНИЦЕ И НАБАВКУ ФИНАНСИЈСКЕ ИМОВИНЕ (3115+3140)		
3140	620000	НАБАВКА ФИНАНСИЈСКЕ ИМОВИНЕ (3141+3151+3160)		
3163		МАЊАК ПРИМАЊА (3067 – 3001)	201.277	

Члан 8.

У Извештају о новчаним токовима, у периоду од 1. јануара до 31. децембра 2018. године (Консолидовани Образац 4) исказани су следећи подаци:

- салдо готовине Трезора на почетку године..... 341.247 хиљада дин.
- утврђени укупни кориговани новчани приливи..... 1.032.918 хиљада дин.
- укупни кориговани новчани одливи..... 1.052.518 хиљада дин.
- салдо готовине на крају године. **321.647** хиљада дин.

(У хиљадама динара)

Ознака ОП	Број конта	Опис	Текућа година
1	2	3	4
4001		Н О В Ч А Н И П Р И Л И В И (4002 + 4106+ 4131)	980.531
4002	700000	ТЕКУЋИ ПРИХОДИ (4003 + 4047 + 4057 + 4069 + 4094 + 4099 + 4103)	965.404
4106	800000	ПРИМАЊА ОД ПРОДАЈЕ НЕФИНАНСИЈСКЕ ИМОВИНЕ (4107 + 4114 + 4121 + 4124)	13.840
4131	900000	ПРИМАЊА ОД ЗАДУЖИВАЊА И ПРОДАЈЕ ФИНАНСИЈСКЕ ИМОВИНЕ (4132 + 4151)	1.287
4171		Н О В Ч А Н И О Д Л И В И (4172 + 4340 + 4386)	1.000.527
4172	400000	ТЕКУЋИ РАСХОДИ (4173 + 4195 + 4240 + 4255 + 4279 + 4292 + 4308 + 4323)	784.123
4340	500000	ИЗДАЦИ ЗА НЕФИНАНСИЈСКУ ИМОВИНУ (4341 + 4363 + 4372 + 4375+4383)	216.404
4386	600000	ИЗДАЦИ ЗА ОТПЛАТУ ГЛАВНИЦЕ И НАБАВКУ ФИНАНСИЈСКЕ ИМОВИНЕ (4387+4412)	
4434		ВИШАК НОВЧАНИХ ПРИЛИВА (4001 – 4171)>0	-
4435		МАЊАК НОВЧАНИХ ПРИЛИВА (4171 – 4001)>0	19.996
4436		САЛДО ГОТОВИНЕ НА ПОЧЕТКУ ГОДИНЕ	341.247
4437		КОРИГОВАНИ ПРИЛИВИ ЗА ПРИМЉЕНА СРЕДСТВА У ОБРАЧУНУ (4001 + 4438)	1.032.918
4438		Корекција новчаних прилива за наплаћена средства која се не евидентирају преко класа 700000, 800000 и 900000	52.387
4439		КОРИГОВАНИ ОДЛИВИ ЗА ИСПЛАЋЕНА СРЕДСТВА У ОБРАЧУНУ (4171 – 4440 + 4441)	1.052.518
4440		Корекција новчаних одлива за износ обрачунате амортизације књижене на терет сопствених прихода	-
4441		Корекција новчаних одлива за износ плаћених расхода који се не евидентирају преко класе 400000, 500000 и 600000	51.991
4442		САЛДО ГОТОВИНЕ НА КРАЈУ ГОДИНЕ (4436 + 4437 – 4439)	321.647

Члан 9.

У Извештају о извршењу буџета, у периоду од 1. јануара до 31. децембра 2018. године (Консолидовани Образац 5), утврђена је укупна разлика у износу од 21.283 хиљада динара, између укупних прихода, који износе 979.244 хиљада динара, и укупних расхода, који износе 1.000.527 хиљада динара.

I. УКУПНИ ПРИХОДИ И ПРИМАЊА

(у хиљадама динара)

Ознака ОП	Број конта	Опис	Износ планираних прихода и примања	Износ остварених прихода и примања						
				Укупно (од 6 до 11)	Приходи из буџета				Из донација	Из осталих извора
					Републике	АП	Општине града	ООСО		
1	2	3	4	5	6	7	8	9	10	11
5001		ТЕКУЋИ ПРИХОДИ И ПРИМАЊА ОД ПРОДАЈЕ НЕФИНАНСИЈСКЕ ИМОВИНЕ (5002+5106)	1.034.765	979.244	17.554	52.517	882.933		9.821	16.419
5002	700000	ТЕКУЋИ ПРИХОДИ (5003+5047+5057+5069+5094+5099+5103)	1.021.121	765.404	17.554	52.517	869.093		9.821	16.419
5106	800000	ПРИМАЊА ОД ПРОДАЈЕ НЕФИНАНСИЈСКЕ ИМОВИНЕ (5107+5114+5121+5124)	13.644	13.840			13.840			
5131	900000	ПРИМАЊА ОД ЗАДУЖИВАЊА И ПРОДАЈЕ ФИНАНСИЈСКЕ ИМОВИНЕ (5132+5151)	2.100	1.287			1.287			
5171		УКУПНИ ПРИХОДИ И ПРИМАЊА (5001 + 5131)	1.036.865	980.531	17.554	52.517	884.220		9.821	16.419

II. УКУПНИ РАСХОДИ И ИЗДАЦИ

(у хиљадама динара)

Ознака ОП	Број конта	Опис	Износ одобрених апроприација	Износ извршених расхода и издатака						
				Укупно (од 6 до 11)	Расходи издаци на терет буџета				Из донација	Из осталих извора
					Републике	АП	Општине града	ОСО		
1	2	3	4	5	6	7	8	9	10	11
5172		ТЕКУЋИ РАСХОДИ И ИЗДАЦИ ЗА НЕФИНАНСИЈСКЕ ИМОВИНЕ (5173+5341)	1.353.618	1.000.527	2.554	41.285	739.429		9.489	207.770
5173	400000	ТЕКУЋИ РАСХОДИ (5174+5196+5241+5256+5280+5293+5309+5324)	930.673	784.123	2.211	23.143	706.337		9.489	42.943
5341	500000	ИЗДАЦИ ЗА НЕФИНАНСИЈСКУ ИМОВИНУ (5342+5364+5373+5376+5384)	422.945	216.404	343	18.142	33.092			164.827
5387	600000	ИЗДАЦИ ЗА ОТПЛАТУ ГЛАВНИЦЕ И НАБАВКУ ФИНАНСИЈСКЕ ИМОВИНЕ (5388+5413)	1							
5435		УКУПНИ РАСХОДИ И ИЗДАЦИ (51 72 + 5387)	1.353.619	1.000.527	2.554	41.285	739.429		9.489	207.770

III. УТВРЂИВАЊЕ РАЗЛИКЕ ИЗМЕЂУ ОДОБРЕНИХ СРЕДСТАВА И ИЗВРШЕЊА

(у хиљадама динара)

Ознака ОП	Број конта	Опис	Планирани приходи и примања / расходи и издаци	Остварени приходи и и примања и расходи и издаци						
				Укупно (од 6 до 11)	Из буџета				Из донација	Из осталих извора
					Републике	АП	Општине града	ОСО		
1	2	3	4	5	6	7	8	9	10	11
5436		ТЕКУЋИ ПРИХОДИ И ПРИМАЊА ОД ПРОДАЈЕ НЕФИНАНСИЈСКЕ ИМОВИНЕ (5001)	1.034.765	979.244	17.554	52.517	882.933		9.821	16.419
5437		ТЕКУЋИ РАСХОДИ И ИЗДАЦИ ЗА НЕФИНАНСИЈСКУ ИМОВИНУ (517 2)	1.353.618	1.000.527	2.554	41.285	739.429		9.489	207.770
5438		Вишак прихода и примања – буџетски суфицит (5436 – 5437) > 0			15.000	11.232	143.504		332	
5439		Мањак прихода и примања – буџетски дефицит (5437 – 5436) > 0	318.853	21.283						191.351
5440	900000	ПРИМАЊА ОД ЗАДУЖИВАЊА И ПРОДАЈЕ ФИНАНСИЈСКЕ ИМОВИНЕ (5131)	2.100	1.287			1.287			
5441	600000	ИЗДАЦИ ЗА ОТПЛАТУ ГЛАВНИЦЕ И НАБАВКУ ФИНАНСИЈСКЕ ИМОВИНЕ (5387)	1							
5442		ВИШАК ПРИМАЊА (5440 – 5441) > 0	2.099	1.287			1.287			
5443		МАЊАК ПРИМАЊА (5441 – 5440) > 0								
5444		ВИШАК НОВЧАНИХ ПРИЛИВА (51 71 - 5435) > 0			15.000	11.232	144.791		332	
5445		МАЊАК НОВЧАНИХ ПРИЛИВА (5435 - 5171) > 0	316.754	19.996						191.351

Члан 10.

Салдо на рачуну буџета општине на дан 31.12.2018. године износи **312.082.591,90** динара.

Део оствареног вишка прихода буџета општине Ковин из 2018. године у износу 295.363.646 динара распоређен је Одлуком о буџету општине Ковин за 2019. годину („Сл лист општине Ковин“, број 14/2018 и 1/2019). Нераспоређени вишак прихода и примања умањује се за неискоришћена средства са виших нивоа власти, која је потребно вратити, и за погрешну уплату на рачун буџета у укупном износу од 107.340,68 динара.

1. Салдо на рачуну буџета општине Ковин на дан 31.12.2018.године.....	312.082.591,90
- повраћај дела средстава из трансферних средстава буџета наменски одређених за побољшање услуга социјалне заштите.....	71.458,09
- погрешна уплата на рачун буџета	35.882,59
2. Укупно за повраћај.....	107.340,68
3. Распоређен део суфицита	295.363.646,00
4. Нераспоређен део суфицита.....	16.611.605,22

У нераспоређеном суфициту садржана су следећа средства:

Врста прихода	Остварени нам. приходи 2018	Планирани нам. приходи 2018	Пренета ср. из ранијих година	Извршење 2018	Укупно (2+4-5)	Средства суфицита распоређена Одл. о буџету	Разлика за распоређивање (6-5-7)
1	2	3	4	5	6	7	8
Накнада од коришћења мин. сировина	28.656.632,00	33.600.000,00	9.535.511,00	10.685.341,00	27.506.802,00	0,00	0,00
Накнада за заштиту животне средине	24.665.692,00	22.400.000,00	15.000.000,00	29.695.222,00	9.970.470,00	0,00	0,00
Накнада за коришћење шума	1.060.880,00	700.000,00	0,00	0,00	1.060.880,00	0,00	0,00
Накнада од закупа пољ. земљишта и промене намене	59.669.034,00	75.000.000,00	27.500.000,00	56.568.200,33	30.600.833,67	0,00	0,00
Приходи од саобраћајних казни	5.627.388,00	5.500.000,00	1.699.600,00	7.121.413,44	205.574,56	0,00	0,00
Приходи самодоприноса	546.522,00	409.139,00	7.972.195,00	4.647.541,98	3.871.175,23	633.739,00	3.237.436,23
Отплата стар. станова	145.398,43	160.000,00	2.887.278,00	0,00	3.032.676,43	3.032.676,00	0,00
Закуп за станове - избегла лица	874.213,00	784.078,00	3.023.825,00	197.298,00	3.700.740,00	3.700.740,00	0,00
Средства РС за опремање вртића	15.000.000,00	15.000.000,00	0,00	0,00	15.000.000,00	15.000.000,00	0,00
Средства АПВ за изградњу вртића	16.831.148,00	35.000.000,00	0,00	13.668.398,03	3.162.749,97	23.923.867,97	0,00
Средства АПВ за ка мере на О.Ш. "Ј.Ј.Змај" Ковин	348.166,00	348.166,00	0,00	0,00	348.166,00	348.166,00	0,00

Приходи од самодоприноса и закупа станова за избегла лица представљају наменске приходе и морају се користити у складу са одлукама о самодоприносу и Уговором о донацији. Средства од отплате старих станова не представљају средства буџета општине Ковин, већ средства Републике Србије. У поступку припреме и доношења буџета, треба планирати расходе за реализацију мера и активности утврђених посебним законима, у оквиру одређених програма, програмских активности, односно пројеката, с тим што се исти могу извршавати само до висине апропријације утврђене одлуком о буџету, без обзира на то да ли су ови приходи остварени у већем или мањем обиму од планираног. Уколико се у току године остваре наведени приходи у обиму већем од планираног актом у буџету, исти се могу користити и за извршавање других врста расхода, с обзиром на то да представљају опште приходе буџета којима се финансира јавна потрошња и који немају претходно утврђену намену. Такође, планирање висине расхода за намене предвиђене посебним прописима (чије одредбе нису стављени ван снаге), у поступку припреме и доношења буџета за наредну годину, није условљено висином остварења тих прихода.

Одлуком о измени и допуни Одлуке о буџету општине Ковин за 2019. годину распоређена су средства суфицита буџета у укупном износу од 295.363.646 динара, што је приказано у наредној табели. Средства суфицита, који су остварили индиректни корисници буџета, користе се у складу са одлуком органа управљања.

Раздео	Глава	Програм-ска Класиф.	Функција	Позиција	Економ. Класиф.	Опис	Распоред дела вишка прихода и неутрошених средстава из донација из ранијих година
1	2	3	4	5	6	7	8
4	4.1.					ОПШТИНСКА УПРАВА	
		1101				ПРОГРАМ 1: СТАНОВАЊЕ, УРБАНИЗАМ И ПРОСТОРНО ПЛАНИРАЊЕ	
		1101-0001				Просторно и урбанистичко планирање	
			620			<i>Развој заједнице</i>	
				33	511	Зграде и грађевински објекти	9.090.000
						Извори финансирања за програмску активност 1101-0001:	
					13	Нераспоређени вишак прихода из ранијих година	9.090.000
						Свега за програмску активност 1101-0001:	9.090.000
						Извори финансирања за Програм 1:	
					13	Нераспоређени вишак прихода из ранијих година	9.090.000
						Свега за Програм 1:	9.090.000
		1102				ПРОГРАМ 2 - КОМУНАЛНЕ ДЕЛАТНОСТИ	
		1102-0002				Одржавање јавних зелених површина	
			660			Послови становања и заједнице неklasификовани на другом месту	
				44	511	Зграде и грађевински објекти	10.000.000
				45	512	Машине и опрема	600.000
						Извори финансирања за програмску активност 1102-0002:	
					13	Нераспоређени вишак прихода из ранијих година	10.600.000
						Свега за програмску активност 1102-0002:	10.600.000
		1102-0004				Зоохигијена	
			620			<i>Развој заједнице</i>	
				453	512	Машине и опрема	1.000.000
						Извори финансирања за програмску активност 1102-0004:	
					13	Нераспоређени вишак прихода из ранијих година	1.000.000
						Свега за програмску активност 1102-0004:	1.000.000
		1102-0008				Управљање и снабдевање водом за пиће	
			630			<i>Водоснабдевање</i>	
				48	511	Зграде и грађевински објекти	31.559.430
						Извори финансирања за програмску активност 1102-0008:	
					13	Нераспоређени вишак прихода из ранијих година	31.559.430
						Свега за програмску активност 1102-0008:	31.559.430
		1102-П1				Изградња капела на гробљу у Плочици	
			443			Изградња	
				49	511	Зграде и грађевински објекти	9.500.000
						Извори финансирања за пројекат 1102-П1:	
					13	Нераспоређени вишак прихода из ранијих година	9.500.000
						Свега за пројекат 1102-П1:	9.500.000

Раздео	Глава	Програм-ска Класиф.	Функција	Позиција	Економ. Класиф.	Опис	Распоред дела вишка прихода и неутрошених средстава из донација из ранијих година
1	2	3	4	5	6	7	8
		1102-П2				Наставак изградње капеле у Гају	
			443			Изградња	
				50	511	Зграде и грађевински објекти	5.311.900
						Извори финансирања за пројекат 1102-П2:	
					13	Нераспоређени вишак прихода из ранијих година	5.311.900
						Свега за пројекат 1102-П2:	5.311.900
						Извори финансирања за Програм 2:	
					13	Нераспоређени вишак прихода из ранијих година	57.971.330
						Свега за Програм 2:	57.971.330
		1501				ПРОГРАМ 3: ЛОКАЛНИ ЕКОНОМСКИ РАЗВОЈ	
		1501-П1				Извођење радова на изградњи канализације, водовода и јавне расвете за прилаз делу Блока 117 у Ковину	
			443			Изградња	
				56	511	Зграде и грађевински објекти	6.047.933
						Извори финансирања за Пројекат 1501-П1	
					13	Нераспоређени вишак прихода из ранијих година	6.047.933
						Свега за Пројекат 1501-П1:	6.047.933
						Извори финансирања за Програм 3:	
					13	Нераспоређени вишак прихода из ранијих година	6.047.933
						Свега за Програм 3:	6.047.933
		1502				ПРОГРАМ 4: РАЗВОЈ ТУРИЗМА	
		1502-П1				Инвестиционо одржавање градског купалишта Шљункара	
			473			Туризам	
				58	425	Текуће поправке и одржавање	3.884.260
				59	512	Машине и опрема	1.008.000
						Извори финансирања за пројекат 1502-П1:	
					13	Нераспоређени вишак прихода из ранијих година	4.892.260
						Свега за пројекат 1502-П1:	4.892.260
						Извори финансирања за Програм 4:	
					13	Нераспоређени вишак прихода из ранијих година	4.892.260
						Свега за Програм 4:	4.892.260
		0101				ПРОГРАМ 5: ПОЉОПРИВРЕДА И РУРАЛНИ РАЗВОЈ	
		0101-П1				Комасација	
			421			Пољопривреда	
				72	424	Специјализоване услуге	27.500.000
						Извори финансирања за пројекат 0101-П1:	
					13	Нераспоређени вишак прихода из ранијих година	27.500.000
						Свега за Пројекат 0101-П1:	27.500.000
						Извори финансирања за Програм 5:	
					13	Нераспоређени вишак прихода из ранијих година	27.500.000
						Свега за Програм 5:	27.500.000

Раздео	Глава	Програм-ска Класиф.	Функција	Позиција	Економ. Класиф.	Опис	Распоред дела вишка прихода и неутрошених средстава из донација из ранијих година
1	2	3	4	5	6	7	8
		0401				ПРОГРАМ 6: ЗАШТИТА ЖИВОТНЕ СРЕДИНЕ	
		0401-0004				Управљање отпадним водама	
			520			Управљање отпадним водама	
				77	425	Текуће поправке и одржавање	
				78	511	Зграде и грађевински објекти	5.090.000
						Извори финансирања за Програмску активност 0401-0004:	
					13	Нераспоређени вишак прихода из ранијих година	5.090.000
						Свега за Програмску активност 0401-0004:	5.090.000
		0401-П1				Санација главне црпне станице у Ковину	
			443			<i>Изградња</i>	
				79	511	Зграде и грађевински објекти	13.305.256
						Извори финансирања за пројекат 0401-П1:	
					13	Нераспоређени вишак прихода из ранијих година	13.305.256
						Свега за Пројекат 0401-П1:	13.305.256
						Извори финансирања за Програм 6:	
					13	Нераспоређени вишак прихода из ранијих година	18.395.256
						Свега за Програм 6:	18.395.256
						ПРОГРАМ 7 - ОРГАНИЗАЦИЈА САОБРАЋАЈА И САОБРАЋАЈНА ИНФРАСТРУКТУРА	
		0701-0002				Управљање и одржавање саобраћајне инфраструктуре	
			451			<i>Друмски саобраћај</i>	
				84	425	Текуће поправке и одржавање	600.000
				87	511	Зграде и грађевински објекти	22.426.250
						Извори финансирања за програмску активност 0701-0002:	
					13	Нераспоређени вишак прихода из ранијих година	23.026.250
						Свега за програмску активност 0701-0002:	23.026.250
						Извори финансирања за Програм 7:	
					13	Нераспоређени вишак прихода из ранијих година	23.026.250
						Свега за Програм 7:	23.026.250
		2001				ПРОГРАМ 8 - ПРЕДШКОЛСКО ВАСПИТАЊЕ И ОБРАЗОВАЊЕ	
		2001-П1				Изградња вртића	
			911			<i>Предшколско образовање</i>	
				90	511	Зграде и грађевински објекти	15.110.000
						Извори финансирања за пројекат 2001-П1:	
					13	Нераспоређени вишак прихода из ранијих година	15.110.000
						Свега за пројекат 2001-П1:	15.110.000
		2001-П2				Изградња вртића - друга фаза	
			911			<i>Предшколско образовање</i>	
				91	511	Зграде и грађевински објекти	12.516.047
						Извори финансирања за пројекат 2001-П2:	
					13	Нераспоређени вишак прихода из ранијих година	12.516.047
						Свега за пројекат 2001-П2:	12.516.047

Раздео	Глава	Програм-ска Класиф.	Функција	Позиција	Економ. Класиф.	Опис	Распоред дела вишка прихода и неутрошених средстава из донација из ранијих година
1	2	3	4	5	6	7	8
						Извори финансирања за Програм 8:	
					13	Нераспоређени вишак прихода из ранијих година	27.626.047
						Свега за Програм 8:	27.626.047
		2002				ПРОГРАМ 9 - ОСНОВНО ОБРАЗОВАЊЕ И ВАСПИТАЊЕ	
		2002-0001				Функционисање основних школа	
			912			<i>Основно образовање</i>	
				107	4632	Зграде и грађевински објекти	4.550.880
						Извори финансирања за програмску активност 2002-0001:	
					13	Нераспоређени вишак прихода из ранијих година	4.550.880
						Свега за програмску активност 2002-0001:	4.550.880
						Извори финансирања за Програм 9:	
					13	Нераспоређени вишак прихода из ранијих година	4.550.880
						Свега за Програм 9:	4.550.880
		1801				ПРОГРАМ 12: ЗДРАВСТВЕНА ЗАШТИТА	
		1801-П7				Ултразвучни апарат за одељење гинекологије	
			721			<i>Опште медицинске услуге</i>	
				479	4642	Машине и опрема	4.464.000
						Извори финансирања за Пројекат 1801-П7:	
					13	Нераспоређени вишак прихода из ранијих година	4.464.000
						Свега за Пројекат 1801-П7:	4.464.000
						Извори финансирања за Програм 12:	
					13	Нераспоређени вишак прихода из ранијих година	4.464.000
						Свега за Програм 12:	4.464.000
		1201				ПРОГРАМ 13 - РАЗВОЈ КУЛТУРЕ И ИНФОРМИСАЊА	
		1201-0003				Унапређење система очувања и представљања културно - историјског наслеђа	
			820			<i>Услуге културе</i>	
				175	481	Дотације невладиним организацијама - верске заједнице	150.000
						Извори финансирања за функцију 820:	
					13	Нераспоређени вишак прихода из ранијих година	150.000
						Функција 820:	150.000
						Извори финансирања за програмску активност 1201-0003:	
					13	Нераспоређени вишак прихода из ранијих година	150.000
						Свега за програмску активност 1201-0003:	150.000
		1201-П1				Инвестиционо одржавање зграде биоскопа у Дубовцу	
			620			Развој заједнице	
				177	511	Зграде и грађевински објекти	4.350.000
						Извори финансирања за пројекат 1201-П1:	
					13	Нераспоређени вишак прихода из ранијих година	4.350.000
						Свега за пројекат 1201-П1:	4.350.000

Раздео	Глава	Програм-ска Класиф.	Функција	Позиција	Економ. Класиф.	Опис	Распоред дела вишка прихода и неутрошених средстава из донација из ранијих година
1	2	3	4	5	6	7	8
		1201-П2				Инвестиционо одржавање Дома културе у Плочици	
			620			Развој заједнице	
				178	511	Зграде и грађевински објекти	523.000
						Извори финансирања за пројекат 1201-П2:	
					13	Нераспоређени вишак прихода из ранијих година	523.000
						Свега за пројекат 1201-П2:	523.000
		1201-П3				Санација биоскопа у Делиблату	
			620			Развој заједнице	
				179	511	Зграде и грађевински објекти	10.200.000
						Извори финансирања за пројекат 1201-П3:	
					13	Нераспоређени вишак прихода из ранијих година	10.200.000
						Свега за пројекат 1201-П3:	10.200.000
		1201-П4				Инвестиционо одржавање крова на згради Дома културе у Ковину	
			620			Развој заједнице	
				180	511	Зграде и грађевински објекти	4.200.000
						Извори финансирања за пројекат 1201-П4:	
					13	Нераспоређени вишак прихода из ранијих година	4.200.000
						Свега за пројекат 1201-П4:	4.200.000
		1201-П5				Реконструкција крова на згради месне заједнице у Мраморку	
			620			<i>Развој заједнице</i>	
				181	511	Зграде и грађевински објекти	4.720.000
						Извори финансирања за пројекат 1201-П5:	
					13	Нераспоређени вишак прихода из ранијих година	4.720.000
						Свега за пројекат 1201-П5:	4.720.000
						Извори финансирања за Програм 13:	
					13	Нераспоређени вишак прихода из ранијих година	24.143.000
						Свега за Програм 13:	24.143.000
		1301				ПРОГРАМ 14 - РАЗВОЈ СПОРТА И ОМЛАДИНЕ	
		1301-П1				Радови на изградњи хале за мале спортове у Ковину	
			810			<i>Услуге рекреације и спорта</i>	
				188	511	Зграде и грађевински објекти	12.121.000
						Извори финансирања за пројекат 1301-П1:	
					13	Нераспоређени вишак прихода из ранијих година	12.121.000
						Свега за пројекат 1301-П1:	12.121.000
		1301-П2				Радови на изградњи хале за мале спортове у Ковину - 3. фаза	
			810			<i>Услуге рекреације и спорта</i>	
				189	511	Зграде и грађевински објекти	7.986.040
						Извори финансирања за пројекат 1301-П2:	
					13	Нераспоређени вишак прихода из ранијих година	7.986.040
						Свега за пројекат 1301-П2:	7.986.040

Раздео	Глава	Програм-ска Класиф.	Функција	Позиција	Економ. Класиф.	Опис	Распоред дела вишка прихода и неутрошених средстава из донација из ранијих година
1	2	3	4	5	6	7	8
		1301-ПЗ				Изградња базена	
			810			Услуге рекреације и спорта	
				190	511	Зграде и грађевински објекти	78.678.629
						Извори финансирања за пројекат 1301-ПЗ:	
					13	Нераспоређени вишак прихода из ранијих година	78.678.629
						Свега за пројекат 1301-ПЗ:	78.678.629
						Извори финансирања за Програм 14:	
					13	Нераспоређени вишак прихода из ранијих година	98.785.669
						Свега за Програм 14:	98.785.669
		0602				ПРОГРАМ 15: ОПШТЕ УСЛУГЕ ЛОКАЛНЕ САМОУПРАВЕ	
		0602-0001				Функционисање локалне самоуправе и градских општина	
			130			Опште услуге	
				199	424	Специјализоване услуге	400.000
				202	4631	Текући трансфери осталим нивоима власти - средства од станова	2.887.278
				208	511	Зграде и грађевински објекти	5.373.825
				209	512	Машине и опрема	264.210
				210	513	Остале некретнине и опрема	298.880
				456	515	Нематеријална имовина	408.000
						Извори финансирања за Програмску активност 0602-0001:	
					13	Нераспоређени вишак прихода из ранијих година	9.632.193
						Свега за Програмску активност 0602-0001:	9.632.193
		0602-0014				Управљање у ванредним ситуацијама	
			360			Лавни ред и безбедност неклассификован на другом месту	
				227	424	Специјализоване услуге	130.000
						Извори финансирања за Програмску активност 0602-0014:	
					13	Нераспоређени вишак прихода из ранијих година	130.000
						Свега за Програмску активност 0602-0014:	130.000
						Извори финансирања за Програм 15:	
					13	Нераспоређени вишак прихода из ранијих година	9.762.193
						Свега за Програм 15:	9.762.193
						Извори финансирања за Главу 4.1:	
					13	Нераспоређени вишак прихода из ранијих година	316.254.818
						Свега за Главу 4.1:	316.254.818
4	4.5.					МЕСНЕ ЗАЈЕДНИЦЕ	
						ПРВА МЕСНА ЗАЈЕДНИЦА КОВИН	
		1102				ПРОГРАМ 2 - КОМУНАЛНА ДЕЛАТНОСТ	
		1102-ПЗ				Израда канализационе мреже у Првој МЗ Ковин	
			443			Изградња	
				245	511	Зграде и грађевински објекти	3.196.424

Раздео	Глава	Програм-ска Класиф.	Функција	Позиција	Економ. Класиф.	Опис	Распоред дела вишка прихода и неутрошених средстава из донација из ранијих година
1	2	3	4	5	6	7	8
					13	Извори финансирања за пројекат 1102-П3: Нераспоређени вишак прихода из ранијих година - самодопринос	3.196.424
						Свега за пројекат 1102-П3:	3.196.424
		1102-П4				Поправка тротоара на територији Прве МЗ	
			660			Послови становања и заједнице неклассификовани на другом месту	
				247	425	Текуће поправке и одржавање	200.000
						Извори финансирања за пројекат 1102-П4:	
					13	Нераспоређени вишак прихода из ранијих година - самодопринос	200.000
						Свега за пројекат 1102-П4:	200.000
		1102-П5				Поправка бицикличичке стазе на територији Прве МЗ	
			660			Послови становања и заједнице неклассификовани на другом месту	
				473	425	Текуће поправке и одржавање	300.000
						Извори финансирања за пројекат 1102-П5:	
					13	Нераспоређени вишак прихода из ранијих година - самодопринос	300.000
						Свега за пројекат 1102-П5:	300.000
						Извори финансирања за Програм 2:	
					13	Нераспоређени вишак прихода из ранијих година - самодопринос	3.696.424
						Свега за Програм 2:	3.696.424
		0602				ПРОГРАМ 15: ОПШТЕ УСЛУГЕ ЛОКАЛНЕ САМОУПРАВЕ	
		0602-0002				Функционисање месних заједница	
			160			<i>Опште јавне услуге неклассификоване на другом месту;</i>	
				248	421	Стални трошкови	25.788
						Извори финансирања за Програмску активност 0602-0002:	
					13	Нераспоређени вишак прихода из ранијих година	25.788
						Свега за Програмску активност 0602-0002:	25.788
						Извори финансирања за Програм 15:	
					13	Нераспоређени вишак прихода из ранијих година	25.788
						Свега за Програм 15:	25.788
						Извори финансирања за Прву месну заједницу Ковин:	
					13	Нераспоређени вишак прихода из ранијих година - самодопринос	3.722.212
						Свега за Прву месну заједницу Ковин:	3.722.212
						ДРУГА МЕСНА ЗАЈЕДНИЦА КОВИН	
		0602				ПРОГРАМ 15 - ЛОКАЛНА САМОУПРАВА	
		0602-0002				Функционисање месних заједница	
			160			<i>Опште јавне услуге неклассификоване на другом месту;</i>	
				255	421	Стални трошкови	10.000
				258	425	Текуће поправке и одржавање	88.954
						Извори финансирања за Програмску активност 0602-0002:	
					13	Нераспоређени вишак прихода из ранијих година	98.954
						Свега за Програмску активност 0602-0002:	98.954

Раздео	Глава	Програм-ска Класиф.	Функција	Позиција	Економ. Класиф.	Опис	Распоред дела вишка прихода и неутрошених средстава из донација из ранијих година
1	2	3	4	5	6	7	8
						Извори финансирања за Програм 15:	
					13	Нераспоређени вишак прихода из ранијих година	98.954
						Свега за Програм 15:	98.954
						Извори финансирања за Другу месну заједницу Ковин:	
					13	Нераспоређени вишак прихода из ранијих година	98.954
						Свега за Другу месну заједницу Ковин:	98.954
						МЕСНА ЗАЈЕДНИЦА ДЕЛИБЛАТО	
		0701				ПРОГРАМ 7-ОРГАНИЗАЦИЈА САОБРАЋАЈА И САОБРАЋАЈНА ИНФРАСТРУКТУРА	
		0701-П1				Асфалтирање улица у Делиблату	
			451			<i>Друмски саобраћај</i>	
				457	511	Зграде и грађевински објекти	1.001.741
						Извори финансирања за пројекат 0701-П1:	
					13	Нераспоређени вишак прихода из ранијих година	1.001.741
						Свега за пројекат 0701-П1:	1.001.741
						Извори финансирања за Програм 7:	
					13	Нераспоређени вишак прихода из ранијих година	1.001.741
						Свега за Програм 7:	1.001.741
		0602				ПРОГРАМ 15: ОПШТЕ УСЛУГЕ ЛОКАЛНЕ САМОУПРАВЕ	
		0602-0002				Функционисање месних заједница	
			160			<i>Опште јавне услуге неklasификоване на другом месту;</i>	
				264	421	Стални трошкови	7.618
				267	425	Текуће поправке и одржавање	48.000
						Извори финансирања за Програмску активност 0602-0002:	
					13	Нераспоређени вишак прихода из ранијих година	55.618
						Свега за Програмску активност 0602-0002:	55.618
						Извори финансирања за Програм 15:	
					13	Нераспоређени вишак прихода из ранијих година	55.618
						Свега за Програм 15:	55.618
						Извори финансирања за Месну заједницу Делиблато:	
					13	Нераспоређени вишак прихода из ранијих година	1.057.359
						Свега за Месну заједницу Делиблато:	1.057.359
						МЕСНА ЗАЈЕДНИЦА БАВАНИШТЕ	
		0602				ПРОГРАМ 15: ОПШТЕ УСЛУГЕ ЛОКАЛНЕ САМОУПРАВЕ	
		0602-0002				Функционисање месних заједница	
			160			<i>Опште јавне услуге неklasификоване на другом месту;</i>	
				272	421	Стални трошкови	3.000
				474	511	Зграде и грађевински објекти	96.405
						Извори финансирања за Програмску активност 0602-0002:	
					13	Нераспоређени вишак прихода из ранијих година	99.405
						Свега за Програмску активност 0602-0002:	99.405

Раздео	Глава	Програм-ска Класиф.	Функција	Позиција	Економ. Класиф.	Опис	Распоред дела вишка прихода и неутрошених средстава из донација из ранијих година
1	2	3	4	5	6	7	8
						Извори финансирања за Програм 15:	
					13	Нераспоређени вишак прихода из ранијих година	99.405
						Свега за Програм 15:	99.405
						Извори финансирања за Месну заједницу Баваниште:	
					13	Нераспоређени вишак прихода из ранијих година	99.405
						Свега за Месну заједницу Баваниште:	99.405
						МЕСНА ЗАЈЕДНИЦА ГАЈ	
		0602				ПРОГРАМ 15: ОПШТЕ УСЛУГЕ ЛОКАЛНЕ САМОУПРАВЕ	
		0602-0002				Функционисање месних заједница	
			160			<i>Опште јавне услуге неклассификоване на другом месту;</i>	
				281	421	Стални трошкови	20.000
				285	425	Текуће поправке и одржавање	353.791
						Извори финансирања за Програмску активност 0602-0002:	
					13	Нераспоређени вишак прихода из ранијих година	373.791
						Свега за Програмску активност 0602-0002:	373.791
						Извори финансирања за Програм 15:	
					13	Нераспоређени вишак прихода из ранијих година	373.791
						Свега за Програм 15:	373.791
						Извори финансирања за Месну заједницу Гај:	
					13	Нераспоређени вишак прихода из ранијих година	373.791
						Свега за Месну заједницу Гај:	373.791
						МЕСНА ЗАЈЕДНИЦА СКОРЕНОВАЦ	
		0602				ПРОГРАМ 15: ОПШТЕ УСЛУГЕ ЛОКАЛНЕ САМОУПРАВЕ	
		0602-0002				Функционисање месних заједница	
			160			<i>Опште јавне услуге неклассификоване на другом месту;</i>	
				291	421	Стални трошкови	2.000
				295	425	Текуће поправке и одржавање	86.011
				298	512	Машине и опрема	40.000
						Извори финансирања за Програмску активност 0602-0002:	
					13	Нераспоређени вишак прихода из ранијих година	128.011
						Свега за Програмску активност 0602-0002:	128.011
						Извори финансирања за Програм 15:	
					13	Нераспоређени вишак прихода из ранијих година	128.011
						Свега за Програм 15:	128.011
						Извори финансирања за Месну заједницу Скореновац:	
					13	Нераспоређени вишак прихода из ранијих година	128.011
						Свега за Месну заједницу Скореновац:	128.011
						МЕСНА ЗАЈЕДНИЦА ПЛОЧИЦА	
		1102				ПРОГРАМ 2 - КОМУНАЛНА ДЕЛАТНОСТ	
		1102-П6				Замена цеви на водоводној мрежи у МЗ Плочица	
			630			Водоснабдевање	
				475	511	Зграде и грађевински објекти	1.609.736

Раздео	Глава	Програм-ска Класиф.	Функција	Позиција	Економ. Класиф.	Опис	Распоред дела вишка прихода и неутрошених средстава из донација из ранијих година
1	2	3	4	5	6	7	8
					13	Извори финансирања за пројекат 1102-П6: Нераспоређени вишак прихода из ранијих година - самодопринос	1.609.736
						Свега за пројекат 1102-П6:	1.609.736
		1102-П7				Радови на канализацији у МЗ Плочица	
			520			Управљање отпадним водама	
				483	511	Зграде и грађевински објекти	300.000
					13	Извори финансирања за пројекат 1102-П7: Нераспоређени вишак прихода из ранијих година - самодопринос	300.000
						Свега за пројекат 1102-П7:	300.000
					13	Извори финансирања за Програм 2: Нераспоређени вишак прихода из ранијих година - самодопринос	1.909.736
						Свега за Програм 2:	1.909.736
		0602				ПРОГРАМ 15: ОПШТЕ УСЛУГЕ ЛОКАЛНЕ САМОУПРАВЕ	
		0602-0002				Функционисање месних заједница	
			160			<i>Опште јавне услуге неklasификоване на другом месту;</i>	
				303	421	Стални трошкови	20.000
						Извори финансирања за Програмску активност 0602-0002:	
					13	Нераспоређени вишак прихода из ранијих година	20.000
						Свега за Програмску активност 0602-0002:	20.000
						Извори финансирања за Програм 15:	
					13	Нераспоређени вишак прихода из ранијих година	20.000
						Свега за Програм 15:	20.000
					13	Извори финансирања за Месну заједницу Плочица: Нераспоређени вишак прихода из ранијих година	1.929.736
						Свега за Месну заједницу Плочица:	1.929.736
						МЕСНА ЗАЈЕДНИЦА МРАМОРАК	
		0602				ПРОГРАМ 15: ОПШТЕ УСЛУГЕ ЛОКАЛНЕ САМОУПРАВЕ	
		0602-0002				Функционисање месних заједница	
			160			<i>Опште јавне услуге неklasификоване на другом месту;</i>	
				312	421	Стални трошкови	23.911
				314	423	Услуге по уговору	10.000
				316	425	Текуће поправке и одржавање	40.000
				317	426	Материјал	31.000
				319	512	Машине и опрема	19.000
				476	515	Нематеријална имовина	60.000
						Извори финансирања за Програмску активност 0602-0002:	
					13	Нераспоређени вишак прихода из ранијих година	183.911
						Свега за Програмску активност 0602-0002:	183.911
						Извори финансирања за Програм 15:	
					13	Нераспоређени вишак прихода из ранијих година	183.911
						Свега за Програм 15:	183.911

Раздео	Глава	Програм-ска Класиф.	Функција	Позиција	Економ. Класиф.	Опис	Распоред дела вишка прихода и неутрошених средстава из донација из ранијих година
1	2	3	4	5	6	7	8
					13	Извори финансирања за Месну заједницу Мраморак:	
						Нераспоређени вишак прихода из ранијих година	183.911
						Свега за Месну заједницу Мраморак:	183.911
						МЕСНА ЗАЈЕДНИЦА ДУБОВАЦ	
		0602				ПРОГРАМ 15: ОПШТЕ УСЛУГЕ ЛОКАЛНЕ САМОУПРАВЕ	
		0602-0002				Функционисање месних заједница	
			160			<i>Опште јавне услуге неклассификоване на другом месту;</i>	
				324	421	Стални трошкови	1.000
				329	426	Материјал	16.247
						Извори финансирања за Програмску активност 0602-0002:	
					13	Нераспоређени вишак прихода из ранијих година	17.247
						Свега за Програмску активност 0602-0002:	17.247
						Извори финансирања за Програм 15:	
					13	Нераспоређени вишак прихода из ранијих година	17.247
						Свега за Програм 15:	17.247
						Извори финансирања за Месну заједницу Дубовац:	
					13	Нераспоређени вишак прихода из ранијих година	17.247
						Свега за Месну заједницу Дубовац:	17.247
						МЕСНА ЗАЈЕДНИЦА МАЛО БАВАНИШТЕ	
		0602				ПРОГРАМ 15: ОПШТЕ УСЛУГЕ ЛОКАЛНЕ САМОУПРАВЕ	
		0602-0002				Функционисање месних заједница	
			160			<i>Опште јавне услуге неклассификоване на другом месту;</i>	
				333	421	Стални трошкови	5.000
				336	425	Текуће поправке и одржавање	356.569
						Извори финансирања за Програмску активност 0602-0002:	
					13	Нераспоређени вишак прихода из ранијих година	361.569
						Свега за Програмску активност 0602-0002:	361.569
						Извори финансирања за Програм 15:	
					13	Нераспоређени вишак прихода из ранијих година	361.569
						Свега за Програм 15:	361.569
						Извори финансирања за Месну заједницу Мало Баваниште:	
					13	Нераспоређени вишак прихода из ранијих година	361.569
						Свега за Месну заједницу Мало Баваниште:	361.569
						Извори финансирања за Главу 4.5:	
					13	Нераспоређени вишак прихода из ранијих година	7.972.195
						Свега за Главу 4.5:	7.972.195
4	4.8.					БИБЛИОТЕКА "ВУК КАРАЦИЋ" КОВИН	
		1201				ПРОГРАМ 13 - РАЗВОЈ КУЛТУРЕ	
		1201-П14				Реконструкција зграде Библиотеке "Вук Караџић" у Ковину	
			820			<i>Услуге културе</i>	
				411	511	Зграде и грађевински објекти	2.050.000

Раздео	Глава	Програм-ска Класиф.	Функција	Позиција	Економ. Класиф.	Опис	Распоред дела вишка прихода и неутрошених средстава из донација из ранијих година
1	2	3	4	5	6	7	8
						Извори финансирања за функцију 820:	
					13	Нераспоређени вишак прихода из ранијих година	2.050.000
						Функција 820:	2.050.000
						Извори финансирања за пројекат 1201-П14:	
					13	Нераспоређени вишак прихода из ранијих година	2.050.000
						Свега за пројекат 1201-П14:	2.050.000
						Извори финансирања за Програм 13:	
					13	Нераспоређени вишак прихода из ранијих година	2.050.000
						Свега за Програм 13:	2.050.000
						Извори финансирања за Главу 4.8:	
					13	Нераспоређени вишак прихода из ранијих година	2.050.000
						Свега за Главу 4.8:	2.050.000
4	4.10.					"УСТАНОВА ЗА СПОРТ" КОВИН	
		1301				ПРОГРАМ 14: РАЗВОЈ СПОРТА И ОМЛАДИНЕ	
		1301-0004				Функционисање локалних спортских установа	
			810			<i>Услуге рекреације и спорта</i>	
				464	512	Машине и опрема	281.313
						Извори финансирања за Програмску активност 1301-0004:	
					13	Нераспоређени вишак прихода из ранијих година	281.313
						Свега за Програмску активност 1301-0004:	281.313
		1301-П4				Опремање сале за мале спортове	
			810			<i>Услуге рекреације и спорта</i>	
				441	512	Машине и опрема	5.518.687
						Извори финансирања за пројекат 1301-П4:	
					13	Нераспоређени вишак прихода из ранијих година	5.518.687
						Свега за пројекат 1301-П4:	5.518.687
						Извори финансирања за Главу 4.10:	
					13	Нераспоређени вишак прихода из ранијих година	5.800.000
						Свега за Главу 4.10:	5.800.000
						Извори финансирања за раздео 4:	
					13	Нераспоређени вишак прихода из ранијих година	332.077.013
						Свега за раздео 4:	332.077.013

Члан 11.

Консолидовани дефицит, примарни дефицит и укупни фискални резултат консолидованог рачуна трезора, утврђује се у следећим износима:

(У хиљадама динара)

О П И С	Економска класификација	Буџетска средства	Консолидовани рачун Трезора
1	2	3	4
I УКУПНА СРЕДСТВА (II+III)	3+7+8+9	1.285.991	1.321.778
II УКУПНИ ПРИХОДИ И ПРИМАЊА (1+2+3)	7+8+9	953.914	980.531
1. Текући приходи	7	938.787	965.404
2. Примања од продаје нефинансијске имовине	8	13.840	13.840
3. Примања од задуживања и продаје финансијске имовине	9	1.287	1.287
3.1. Примања од продаје финансијске имовине	део 92	1.287	1.287
III ПРЕНЕТА СРЕДСТВА	3	332.077	341.247
IV УКУПНИ РАСХОДИ И ИЗДАЦИ (4+5+6)	4+5+6	973.945	1.000.527
4. Текући расходи	4	758.328	784.123
5. Издаци за нефинансијску имовину	5	215.617	216.404
6. Издаци за отплату главнице и набавку финансијске имовине	6		
6.1. Набавка финансијске имовине	део 62		
V УКУПНА СРЕДСТВА минус УКУПНИ РАСХОДИ И ИЗДАЦИ	(3+7+8+9)-(4+5+6)	312.046	321.251
VI БУЏЕТСКИ ДЕФИЦИТ (1+2)-(4+5)	(7+8)-(4+5)	-21.318	-21.283
VII УКУПНИ ФИСКАЛНИ ДЕФИЦИТ (VI+(3.1.-6.1))	(7+8)-(4+5)+(92-62)	-20.031	-19.996

Консолидовани буџетски дефицит, као разлика између укупног износа текућих прихода, примања остварених по основу продаје нефинансијске имовине и укупног износа текућих расхода и издатака за набавку нефинансијске имовине, утврђен је у износу од **21.283 хиљада динара**.

Укупан консолидовани фискални дефицит је консолидован буџетски дефицит, коригован за примања од продаје финансијске имовине и издатке за набавку финансијске имовине и утврђен у износу од **19.996 хиљада динара**.

Консолидовани суфицит из ранијих година у односу на исказан у Консолидованом завршном рачуну трезора за 2016. годину, делом је искоришћен за покриће расхода и издатака текуће године у износу од **212.115 хиљада**.

ПОСЕБАН ДЕО

Члан 12.

Укупно планирани и извршени текући расходи и издаци, у Завршном рачуну буџета општине Ковин за 2018. годину, према корисницима износе у динарима:

Раздео	Глава	Програм-ска Класиф.	Функција	Позиција	Економ. Класиф.	Опис	Трећа измена и допуна средстава из буџета	Извршење 2018.	% извршења	Разлика 8-9	Трећа измена и допуна средстава из осталих извора	Извршење 2018.	% извршења
1	2	3	4	5	6	7	8	9	10	11	12	13	14
1	1.1.					СКУПШТИНА ОПШТИНЕ							
		2101				ПРОГРАМ 16: ПОЛИТИЧКИ СИСТЕМ ЛОКАЛНЕ САМОУПРАВЕ							
		2101-0001				Функционисање Скупштине							
			111			<i>Извршни и законодавни органи</i>							
				1	411	Плате, додаци и накнаде запослених (зараде)	2.560.000	2.552.881	99,72	7.119			
				2	412	Социјални доприноси на терет послодавца	460.000	456.966	99,34	3.034			
				3	414	Социјална давања запосленима	70.000			70.000			
				4	415	Накнаде трошкова за запослене	300.000	268.405	89,47	31.595			
				5	416	Награде запосленима и остали посебни расходи	1.090.000	1.065.398	97,74	24.602			
				6	421	Стални трошкови	2.300.000	2.061.144	89,61	238.856			
				7	422	Трошкови путовања	5.000			5.000			
				8	423	Услуге по уговору	8.672.000	8.589.351	99,05	82.649			
				9	424	Специјализоване услуге	9.740.305	8.116.524	83,33	1.623.781			
				10	426	Материјал	560.000	476.322	85,06	83.678			
				11	465	Остале донације, дотације и трансфери	400.000	395.316	98,83	4.684			
				12	481	Дотације политичким странкама	529.819	405.147	76,47	124.672			
				13	621	Набавка финансијске имовине	1.000	20	2,00	980			
						Извори финансирања за функцију 111:							
					01	Приходи из буџета	25.064.819	22.764.170	90,82	2.300.649			
					07	Трансфери од других нивоа власти	1.623.305	1.623.305	100,00				
						Функција 111:	26.688.124	24.387.474	91,38	2.300.649			
						Извори финансирања за програмску активност 2101-0001:							
					01	Приходи из буџета	25.064.819	22.764.170	90,82	2.300.649			
					07	Трансфери од других нивоа власти	1.623.305	1.623.305	100,00				
						Свега за програмску активност 2101-0001:	26.688.124	24.387.474	91,38	2.300.649			

Раздео	Глава	Програм-ска Класиф.	Функција	Позиција	Економ. Класиф.	Опис	Трећа измена и допуна средстава из буџета	Извршење 2018.	% извршења	Разлика 8-9	Трећа измена и допуна средстава из осталих извора	Извршење 2018.	% извршења
1	2	3	4	5	6	7	8	9	10	11	12	13	14
		2101-III				Прослава Дана Општине							
			111			<i>Извршни и законодавни органи</i>							
				14	423	Услуге по уговору	780.000	759.486	97,37	20.514			
				15	424	Специјализоване услуге	50.000			50.000			
				16	426	Материјал	50.000	27.950	55,90	22.050			
						Извори финансирања за функцију 111:							
					01	Приходи из буџета	880.000	787.436	89,48	92.564			
						Функција 111:	880.000	787.436	89,48	92.564			
						Извори финансирања за пројекат 2101-III:							
					01	Приходи из буџета	880.000	787.436	89,48	92.564			
						Свега за пројекат 2101-III:	880.000	787.436	89,48	92.564			
		2101-III				Протоколарна седница СО Ковин							
			111			<i>Извршни и законодавни органи</i>							
				19	423	Услуге по уговору	140.000	90.260	64,47	49.740			
						Извори финансирања за функцију 111:							
					01	Приходи из буџета	140.000	90.260	64,47	49.740			
						Функција 111:	140.000	90.260	64,47	49.740			
						Извори финансирања за пројекат 2101-III:							
					01	Приходи из буџета	140.000	90.260	64,47	49.740			
						Свега за пројекат 2101-III:	140.000	90.260	64,47	49.740			
						Извори финансирања за Главу 1.1:							
					01	Приходи из буџета	26.084.819	23.641.865	90,63	2.442.953			
					07	Трансфери од других нивоа власти	1.623.305	1.623.305	100,00				
						Свега за Главу 1.1:	27.708.124	25.265.170	91,18	2.442.954			
						Извори финансирања за Раздео 1:							
					01	Приходи из буџета	26.084.819	23.641.865	90,63	2.442.953			
					07	Трансфери од других нивоа власти	1.623.305	1.623.305	100,00				
						Свега за Раздео 1:	27.708.124	25.265.170	91,18	2.442.954			

Раздео	Глава	Програм-ска Класиф.	Функција	Позиција	Економ. Класиф.	Опис	Трећа измена и допуна средстава из буџета	Извршење 2018.	% извршења	Разлика 8-9	Трећа измена и допуна средстава из осталих извора	Извршење 2018.	% извршења
1	2	3	4	5	6	7	8	9	10	11	12	13	14
2	2.1.					ПРЕДСЕДНИК ОПШТИНЕ							
		2101				ПРОГРАМ 16: ПОЛИТИЧКИ СИСТЕМ ЛОКАЛНЕ САМОУПРАВЕ							
		2101-0002				Функционисање извршних органа							
			<i>111</i>			<i>Извршни и законодавни органи</i>							
				20	411	Плате, додаци и накнаде запослених (зараве)	5.320.000	5.313.975	99,89	6.025			
				21	412	Социјални доприноси на терет послодавца	960.000	951.202	99,08	8.798			
				22	414	Социјална давања запосленима	70.000			70.000			
				23	415	Накнаде трошкова за запослене	200.000	185.920	92,96	14.080			
				24	416	Награде запосленима и остали посебни расходи	900.000	850.301	94,48	49.699			
				25	421	Стални трошкови	270.000	75.556	27,98	194.444			
				26	422	Трошкови путовања	80.000	76.653	95,82	3.347			
				27	423	Услуге по уговору	1.790.000	1.254.561	70,09	535.439			
				28	424	Специјализоване услуге	580.000	571.645	98,56	8.356			
				29	426	Материјал	290.000	207.618	71,59	82.382			
				30	465	Остале донације, дотације и трансфери	680.000	676.288	99,45	3.712			
				497	472	Накнаде за социјалну заштиту из буџета	145.000			145.000			
						Извори финансирања за функцију 111:							
					01	Приходи из буџета	11.285.000	10.163.719	90,06	1.121.281			
						Функција 111:	11.285.000	10.163.719	90,06	1.121.281			
						Извори финансирања за програмску активност 2101-0002:							
					01	Приходи из буџета	11.285.000	10.163.719	90,06	1.121.281			
						Свега за програмску активност 2101-0002:	11.285.000	10.163.719	90,06	1.121.281			
		2101-П2				Дан ослобођења општине Ковин у I св. Рату							
			<i>111</i>			<i>Извршни и законодавни органи</i>							
				481	423	Услуге по уговору	100.000	95.239	95,24	4.761			
				482	426	Материјал	40.000	28.750	71,88	11.250			

Раздео	Глава	Програм-ска Класиф.	Функција	Позиција	Економ. Класиф.	Опис	Трећа измена и допуна средстава из буџета	Извршење 2018.	% извршења	Разлика 8-9	Трећа измена и допуна средстава из осталих извора	Извршење 2018.	% извршења
1	2	3	4	5	6	7	8	9	10	11	12	13	14
						Извори финансирања за функцију 111:							
					01	Приходи из буџета	140.000	123.989	88,56	16.011			
						Функција 111:	140.000	123.989	88,56	16.011			
						Извори финансирања за пројекат 2101-П2:							
					01	Приходи из буџета	140.000	123.989	88,56	16.011			
						Свега за пројекат 2101-П2:	140.000	123.989	88,56	16.011			
						Извори финансирања за Програм 16:							
					01	Приходи из буџета	11.425.000	10.287.708	90,05	1.137.292			
						Свега за Програм 16:	11.425.000	10.287.708	90,05	1.137.292			
						Извори финансирања за Главу 2.1:							
					01	Приходи из буџета	11.425.000	10.287.708	90,05	1.137.292			
						Свега за Главу 2.1:	11.425.000	10.287.708	90,05	1.137.292			
						Извори финансирања за Раздео 2:							
					01	Приходи из буџета	11.425.000	10.287.708	90,05	1.137.292			
						Свега за Раздео 2:	11.425.000	10.287.708	90,05	1.137.292			
3	3.1.					ОПШТИНСКО ВЕЋЕ							
		2101				ПРОГРАМ 16: ПОЛИТИЧКИ СИСТЕМ ЛОКАЛНЕ САМОУПРАВЕ							
		2101-0002				Функционисање извршних органа							
			<i>111</i>			<i>Извршни и законодавни органи</i>							
				31	423	Услуге по уговору	3.000.000	2.052.981	68,43	947.019			
						Извори финансирања за функцију 111:							
					01	Приходи из буџета	3.000.000	2.052.981	68,43	947.019			
						Функција 111:	3.000.000	2.052.981	68,43	947.019			
						Извори финансирања за програмску активност 2101-0002:							
					01	Приходи из буџета	3.000.000	2.052.981	68,43	947.019			
						Свега за програмску активност 2101-0002:	3.000.000	2.052.981	68,43	947.019			

Раздео	Глава	Програм-ска Класиф.	Функција	Позиција	Економ. Класиф.	Опис	Трећа измена и допуна средстава из буџета	Извршење 2018.	% извршења	Разлика 8-9	Трећа измена и допуна средстава из осталих извора	Извршење 2018.	% извршења
1	2	3	4	5	6	7	8	9	10	11	12	13	14
						Извори финансирања за Програм 16:							
					01	Приходи из буџета	3.000.000	2.052.981	68,43	947.019			
						Свега за Програм 16:	3.000.000	2.052.981	68,43	947.019			
						Извори финансирања за Главу 3.1:							
					01	Приходи из буџета	3.000.000	2.052.981	68,43	947.019			
						Свега за Главу 3.1:	3.000.000	2.052.981	68,43	947.019			
						Извори финансирања за Раздео 3:							
					01	Приходи из буџета	3.000.000	2.052.981	68,43	947.019			
						Свега за Раздео 3:	3.000.000	2.052.981	68,43	947.019			
4	4.1.					ОПШТИНСКА УПРАВА							
		1101				ПРОГРАМ 1: СТАНОВАЊЕ, УРБАНИЗАМ И ПРОСТОРНО ПЛАНИРАЊЕ							
		1101-0001				Просторно и урбанистичко планирање							
			620			<i>Развој заједнице</i>							
				32	424	Специјализоване услуге	2.848.000	878.000	30,83	1.970.000			
				33	511	Зграде и грађевински објекти	9.433.000	4.141.098	43,90	5.291.902			
				463	541	Земљиште	125.510	125.510	100,00				
						Извори финансирања за функцију 620:							
					01	Приходи из буџета	2.973.510	2.407.108	80,95	566.402			
					07	Трансфери од других нивоа власти	343.000	343.000	100,00				
					13	Нераспоређени вишак прихода из ранијих година	9.090.000	2.394.500	26,34	6.695.500			
						Функција 620:	12.406.510	5.144.608	41,47	7.261.902			
						Извори финансирања за програмску активност 1101-0001:							
					01	Приходи из буџета	2.973.510	2.407.108	80,95	566.402			
					07	Трансфери од других нивоа власти	343.000	343.000	100,00				
					13	Нераспоређени вишак прихода из ранијих година	9.090.000	2.394.500	26,34	6.695.500			
						Свега за програмску активност 1101-0001:	12.406.510	5.144.608	41,47	7.261.902			

Раздео	Глава	Програм-ска Класиф.	Функција	Позиција	Економ. Класиф.	Опис	Трећа измена и допуна средстава из буџета	Извршење 2018.	% извршења	Разлика 8-9	Трећа измена и допуна средстава из осталих извора	Извршење 2018.	% извршења
1	2	3	4	5	6	7	8	9	10	11	12	13	14
		1101-0002				Спровођење урбанистичких и просторних планова							
			620			<i>Развој заједнице</i>							
				34	411	Плате, додаци и накнаде запослених (зараве)	3.431.000	3.312.447	96,54	118.553			
				35	412	Социјални доприноси на терет послодавца	615.000	592.928	96,41	22.072			
				36	415	Накнаде трошкова за запослене	165.000	141.120	85,53	23.880			
				37	465	Остале дотације и трансфери	458.000	423.880	92,55	34.120			
						Извори финансирања за функцију 620:							
					01	Приходи из буџета	4.669.000	4.470.376	95,75	198.624			
						Функција 620:	4.669.000	4.470.376	95,75	198.624			
						Извори финансирања за програмску активност 1101-0002:							
					01	Приходи из буџета	4.669.000	4.470.376	95,75	198.624			
						Свега за програмску активност 1101-0002:	4.669.000	4.470.376	95,75	198.624			
						Извори финансирања за Програм 1:							
					01	Приходи из буџета	7.642.510	6.877.484	89,99	765.026			
					07	Трансфери од других нивоа власти	343.000	343.000	100,00				
					13	Нераспоређени вишак прихода из ранијих година	9.090.000	2.394.500	26,34	6.695.500			
						Свега за Програм 1:	17.075.510	9.614.984	56,31	7.460.526			
		1102				ПРОГРАМ 2 - КОМУНАЛНЕ ДЕЛАТНОСТИ							
		1102-0001				Управљање / одржавање јавним осветљењем							
			640			<i>Улична расвета</i>							
				38	421	Стални трошкови	26.545.064	26.486.591	99,78	58.473			
				39	424	Специјализоване услуге	1.097.660	907.523	82,68	190.137			
				40	426	Материјал	1.854.936	1.841.040	99,25	13.896			
						Извори финансирања за функцију 640:							
					01	Приходи из буџета	29.497.660	29.235.154	99,11	262.506			
						Функција 640:	29.497.660	29.235.154	99,11	262.506			

Раздео	Глава	Програм-ска Класиф.	Функција	Позиција	Економ. Класиф.	Опис	Трећа измена и допуна средстава из буџета	Извршење 2018.	% извршења	Разлика 8-9	Трећа измена и допуна средстава из осталих извора	Извршење 2018.	% извршења
1	2	3	4	5	6	7	8	9	10	11	12	13	14
						Извори финансирања за програмску активност 1102-0001:							
					01	Приходи из буџета	29.497.660	29.235.154	99,11	262.506			
						Свега за програмску активност 1102-0001:	29.497.660	29.235.154	99,11	262.506			
		1102-0002				Одржавање јавних зелених површина							
			660			<i>Послови становања и заједнице неклассификовани на другом месту</i>							
				41	421	Стални трошкови	150.000	141.752	94,50	8.248			
				42	423	Услуге по уговору	1.200.000	733.198	61,10	466.802			
				43	424	Специјализоване услуге	940.000	469.700	49,97	470.300			
				468	425	Текуће поправке и одржавање	1.000.000	662.444	66,24	337.556			
				44	511	Зграде и грађевински објекти	10.000.000	3.985.002	39,85	6.014.998			
				45	512	Машине и опрема	600.000	101.960	16,99	498.040			
						Извори финансирања за функцију 660:							
					01	Приходи из буџета	2.790.000	1.537.394	55,10	1.252.606			
					13	Нераспоређени вишак прихода из ранијих година	11.100.000	4.556.662	41,05	6.543.338			
						Функција 660:	13.890.000	6.094.056	43,87	7.795.944			
						Извори финансирања за програмску активност 1102-0002:							
					01	Приходи из буџета	2.790.000	1.537.394	55,10	1.252.606			
					13	Нераспоређени вишак прихода из ранијих година	11.100.000	4.556.662	41,05	6.543.338			
						Свега за програмску активност 1102-0002:	13.890.000	6.094.056	43,87	7.795.944			
		1102-0004				Зоохигијена							
			620			<i>Развој заједнице</i>							
				46	424	Специјализоване услуге	12.200.000	12.125.436	99,39	74.564			
				453	512	Машине и опрема	1.000.000			1.000.000			
						Извори финансирања за функцију 620:							
					01	Приходи из буџета	12.200.000	12.125.436	99,39	74.564			
					13	Нераспоређени вишак прихода из ранијих година	1.000.000			1.000.000			
						Функција 620:	13.200.000	12.125.436	91,86	1.074.564			

Раздео	Глава	Програм-ска Класиф.	Функција	Позиција	Економ. Класиф.	Опис	Трећа измена и допуна средстава из буџета	Извршење 2018.	% извршења	Разлика 8-9	Трећа измена и допуна средстава из осталих извора	Извршење 2018.	% извршења
1	2	3	4	5	6	7	8	9	10	11	12	13	14
						Извори финансирања за програмску активност 1102-0004:							
					01	Приходи из буџета	12.200.000	12.125.436	99,39	74.564			
					13	Нераспоређени вишак прихода из ранијих година	1.000.000			1.000.000			
						Свега за програмску активност 1102-0004:	13.200.000	12.125.436	91,86	1.074.564			
		1102-0008				Управљање и снабдевање водом за пиће							
			630			<i>Водоснабдевање</i>							
				47	425	Текуће поправке и одржавање	400.000	389.947	97,49	10.053			
				48	511	Зграде и грађевински објекти	57.069.269	11.929.230	20,90	45.140.039			
						Извори финансирања за функцију 630:							
					01	Приходи из буџета	18.000.000	7.836.312	43,54	10.163.688			
					07	Трансфери од других нивоа власти	8.409.839			8.409.839			
					13	Нераспоређени вишак прихода из ранијих година	31.059.430	4.482.865	14,43	26.576.565			
						Функција 630:	57.469.269	12.319.177	21,44	45.150.092			
						Извори финансирања за програмску активност 1102-0008:							
					01	Приходи из буџета	18.000.000	7.836.312	43,54	10.163.688			
					07	Трансфери од других нивоа власти	8.409.839			8.409.839			
					13	Нераспоређени вишак прихода из ранијих година	31.059.430	4.482.865	14,43	26.576.565			
						Свега за програмску активност 1102-0008:	57.469.269	12.319.177	21,44	45.150.092			
		1102-III				Изградња капела на гробљу у Плочици							
			443			<i>Изградња</i>							
				49	511	Зграде и грађевински објекти	9.500.000	9.499.063	99,99	937			
						Извори финансирања за функцију 443:							
					13	Нераспоређени вишак прихода из ранијих година	9.500.000	9.499.063	99,99	937			
						Функција 443:	9.500.000	9.499.063	99,99	937			
						Извори финансирања за пројекат 1102-III:							
					13	Нераспоређени вишак прихода из ранијих година	9.500.000	9.499.063	99,99	937			
						Свега за пројекат 1102-III:	9.500.000	9.499.063	99,99	937			

Раздео	Глава	Програм-ска Класиф.	Функција	Позиција	Економ. Класиф.	Опис	Трећа измена и допуна средстава из буџета	Извршење 2018.	% извршења	Разлика 8-9	Трећа измена и допуна средстава из осталих извора	Извршење 2018.	% извршења
1	2	3	4	5	6	7	8	9	10	11	12	13	14
		1102-П2				Наставак изградње капеле у Гају							
			443			<i>Изградња</i>							
				50	511	Зграде и грађевински објекти	5.311.900	4.180.504	78,70	1.131.396			
						Извори финансирања за функцију 443:							
					01	Приходи из буџета							
					13	Нераспоређени вишак прихода из ранијих година	5.311.900	4.180.504	78,70	1.131.396			
						Функција 443:	5.311.900	4.180.504	78,70	1.131.396			
						Извори финансирања за пројекат 1102-П2:							
					01	Приходи из буџета							
					13	Нераспоређени вишак прихода из ранијих година	5.311.900	4.180.504	78,70	1.131.396			
						Свега за пројекат 1102-П2:	5.311.900	4.180.504	78,70	1.131.396			
						Извори финансирања за Програм 2:							
					01	Приходи из буџета	62.487.660	50.734.296	81,19	11.753.364			
					07	Трансфери од других нивоа власти	8.409.839			8.409.839			
					13	Нераспоређени вишак прихода из ранијих година	57.971.330	22.719.094	39,19	35.252.236			
						Свега за Програм 2:	128.868.829	73.453.390	57,00	55.415.439			
		1501				ПРОГРАМ 3: ЛОКАЛНИ ЕКОНОМСКИ РАЗВОЈ							
		1501-0001				Унапређење привредног и инвестиционог амбијента							
			411			<i>Општи економски и комерцијални послови</i>							
				51	411	Плате, додаци и накнаде запослених (зараве)	2.013.300	2.013.254	100,00	46			
				52	412	Социјални доприноси на терет послодавца	360.400	360.372	99,99	28			
				53	415	Накнаде трошкова за запослене	130.000	109.160	83,97	20.840			
				454	423	Услуге по уговору	200.000	193.200	96,60	6.800			
				54	465	Остале донације, дотације и трансфери	266.000	260.110	97,79	5.890			
				55	481	Дотације невладиним организацијама	560.000	559.990	100,00	10			
						Извори финансирања за функцију 411:							
					01	Приходи из буџета	3.529.700	3.496.086	99,05	33.614			
						Функција 411:	3.529.700	3.496.086	99,05	33.614			

Раздео	Глава	Програм-ска Класиф.	Функција	Позиција	Економ. Класиф.	Опис	Трећа измена и допуна средстава из буџета	Извршење 2018.	% извршења	Разлика 8-9	Трећа измена и допуна средстава из осталих извора	Извршење 2018.	% извршења
1	2	3	4	5	6	7	8	9	10	11	12	13	14
						Извори финансирања за програмску активност 1501-0001:							
					01	Приходи из буџета	3.529.700	3.496.086	99,05	33.614			
						Свега за програмску активност 1501-0001:	3.529.700	3.496.086	99,05	33.614			
		1501-III				Извођење радова на изградњи канализације, водовода и јавне расвете за прилаз делу Блока 117 у Ковину							
			443			<i>Изградња</i>							
				56	511	Зграде и грађевински објекти	8.256.198			8.256.198			
						Извори финансирања за функцију 443:							
					01	Приходи из буџета	2.208.265			2.208.265			
					13	Нераспоређени вишак прихода из ранијих година	6.047.933			6.047.933			
						Функција 443:	8.256.198			8.256.198			
						Извори финансирања за Пројекат 1501-III							
					01	Приходи из буџета	2.208.265			2.208.265			
					13	Нераспоређени вишак прихода из ранијих година	6.047.933			6.047.933			
						Свега за Пројекат 1501-III:	8.256.198			8.256.198			
						Извори финансирања за Програм 3:							
					01	Приходи из буџета	5.737.965	3.496.086	60,93	2.241.879			
					13	Нераспоређени вишак прихода из ранијих година	6.047.933			6.047.933			
						Свега за Програм 3:	11.785.898	3.496.086	29,66	8.289.812			
		1502				ПРОГРАМ 4: РАЗВОЈ ТУРИЗМА							
		1502-0002				Промоција туристичке понуде							
			473			<i>Туризам</i>							
				57	481	Дотације по конкурс	2.675.000	2.626.998	98,21	48.002			
						Извори финансирања за функцију 473:							
					01	Приходи из буџета	2.675.000	2.626.998	98,21	48.002			
						Функција 473:	2.675.000	2.626.998	98,21	48.002			

Раздео	Глава	Програм-ска Класиф.	Функција	Позиција	Економ. Класиф.	Опис	Трећа измена и допуна средстава из буџета	Извршење 2018.	% извршења	Разлика 8-9	Трећа измена и допуна средстава из осталих извора	Извршење 2018.	% извршења
1	2	3	4	5	6	7	8	9	10	11	12	13	14
						Извори финансирања за Програмску активност 1502-0002:							
					01	Приходи из буџета	2.675.000	2.626.998	98,21	48.002			
						Свега за Програмску активност 1502-0002:	2.675.000	2.626.998	98,21	48.002			
		1502-III				Инвестиционо одржавање градског купалишта Шљункара							
			473			<i>Туризам</i>							
				58	425	Текуће поправке и одржавање	3.884.260	3.883.281	99,97	979			
				59	512	Машине и опрема	1.008.000	588.000	58,33	420.000			
						Извори финансирања за функцију 473:							
					13	Нераспоређени вишак прихода из ранијих година	4.892.260	4.471.281	91,40	420.979			
						Функција 473:	4.892.260	4.471.281	91,40	420.979			
						Извори финансирања за пројекат 1502-III:							
					13	Нераспоређени вишак прихода из ранијих година	4.892.260	4.471.281	91,40	420.979			
						Свега за пројекат 1502-III:	4.892.260	4.471.281	91,40	420.979			
						Извори финансирања за Програм 4:							
					01	Приходи из буџета	2.675.000	2.626.998	98,21	48.002			
					13	Нераспоређени вишак прихода из ранијих година	4.892.260	4.471.281	91,40	420.979			
						Свега за Програм 4:	7.567.260	7.098.279	93,80	468.981			
		0101				ПРОГРАМ 5: ПОЉОПРИВРЕДА И РУРАЛНИ РАЗВОЈ							
		0101-0001				Подршка за спровођење пољопривредне политике у локалној заједници							
			421			<i>Пољопривреда</i>							
				60	411	Плате, додаци и накнаде запослених (зараве)	1.921.000	1.899.697	98,89	21.303			
				61	412	Социјални доприноси на терет послодавца	344.000	340.046	98,85	3.954			
				62	415	Накнаде трошкова за запослене	230.000	184.549	80,24	45.451			
				63	423	Услуге по уговору	600.000	210.000	35,00	390.000			
				64	424	Специјализоване услуге	31.555.290	31.300.968	99,19	254.322			

Раздео	Глава	Програм-ска Класиф.	Функција	Позиција	Економ. Класиф.	Опис	Трећа измена и допуна средстава из буџета	Извршење 2018.	% извршења	Разлика 8-9	Трећа измена и допуна средстава из осталих извора	Извршење 2018.	% извршења
1	2	3	4	5	6	7	8	9	10	11	12	13	14
				65	425	Текуће поправке и одржавање	8.815.210	1.446.226	16,41	7.368.984			
				66	465	Остале донације, дотације и трансфери	266.000	246.368	92,62	19.632			
				67	481	Дотације невладиним организацијама	450.000	448.694	99,71	1.306			
				68	482	Порези, обавезне таксе, казне и пенали	2.400.000	2.349.485	97,90	50.515			
				69	512	Машине и опрема	250.000			250.000			
						Извори финансирања за функцију 421:							
					01	Приходи из буџета	46.831.500	38.426.033	82,05	8.405.467			
						Функција 421:	46.831.500	38.426.033	82,05	8.405.467			
						Извори финансирања за Програмску активност 0101-0001:							
					01	Приходи из буџета	46.831.500	38.426.033	82,05	8.405.467			
						Свега за Програмску активност 0101-0001:	46.831.500	38.426.033	82,05	8.405.467			
		0101-III				Комасација							
			421			<i>Пољопривреда</i>							
				70	416	Награде запосленима и остали посебни расходи	2.500.000	1.833.335	73,33	666.665			
				71	423	Услуге по уговору	3.700.000	2.488.974	67,27	1.211.026			
				72	424	Специјализоване услуге	54.999.000	17.372.322	31,59	37.626.678			
				73	426	Материјал	100.000			100.000			
				74	512	Машине и опрема	4.000.000	3.998.700	99,97	1.300			
						Извори финансирања за функцију 421:							
					01	Приходи из буџета	37.799.000	8.321.009	22,01	29.477.991			
					13	Нераспоређени вишак прихода из ранијих година	27.500.000	17.372.322	63,17	10.127.678			
						Функција 421:	65.299.000	25.693.330	39,35	39.605.670			
						Извори финансирања за пројекат 0101-III:							
					01	Приходи из буџета	37.799.000	8.321.009	22,01	29.477.991			
					13	Нераспоређени вишак прихода из ранијих година	27.500.000	17.372.322	63,17	10.127.678			
						Свега за Пројекат 0101-III:	65.299.000	25.693.330	39,35	39.605.670			
						Извори финансирања за Програм 5:							
					01	Приходи из буџета	84.630.500	46.747.041	55,24	37.883.459			
					13	Нераспоређени вишак прихода из ранијих година	27.500.000	17.372.322	63,17	10.127.678			
						Свега за Програм 5:	112.130.500	64.119.363	57,18	48.011.137			

Раздео	Глава	Програм-ска Класиф.	Функција	Позиција	Економ. Класиф.	Опис	Трећа измена и допуна средстава из буџета	Извршење 2018.	% извршења	Разлика 8-9	Трећа измена и допуна средстава из осталих извора	Извршење 2018.	% извршења
1	2	3	4	5	6	7	8	9	10	11	12	13	14
		0401				ПРОГРАМ 6: ЗАШТИТА ЖИВОТНЕ СРЕДИНЕ							
		0401-0001				Управљање заштитом животне средине							
			560			<i>Заштита животне средине неklasификована на другом месту</i>							
				469	425	Текуће поправке и одржавање							
				75	514	Култивисана имовина	700.000			700.000			
						Извори финансирања за функцију 560:							
					01	Приходи из буџета	700.000			700.000			
						Функција 560:	700.000			700.000			
						Извори финансирања за Програмску активност 0401-0001:							
					01	Приходи из буџета	700.000			700.000			
						Свега за Програмску активност 0401-0001:	700.000			700.000			
		0401-0003				Заштита природе							
			560			<i>Заштита животне средине неklasификована на другом месту</i>							
				76	481	Дотације по конкурсу	298.558	292.054	97,82	6.504			
						Извори финансирања за функцију 560:							
					01	Приходи из буџета	298.558	292.054	97,82	6.504			
						Функција 560:	298.558	292.054	97,82	6.504			
						Извори финансирања за Програмску активност 0401-0003:							
					01	Приходи из буџета	298.558	292.054	97,82	6.504			
						Свега за Програмску активност 0401-0003:	298.558	292.054	97,82	6.504			
		0401-0004				Управљање отпадним водама							
			520			<i>Управљање отпадним водама</i>							
				77	425	Текуће поправке и одржавање	4.600.000	3.027.303	65,81	1.572.697			
				78	511	Зграде и грађевински објекти	11.415.672	5.519.158	48,35	5.896.514			

Раздео	Глава	Програм-ска Класиф.	Функција	Позиција	Економ. Класиф.	Опис	Трећа измена и допуна средстава из буџета	Извршење 2018.	% извршења	Разлика 8-9	Трећа измена и допуна средстава из осталих извора	Извршење 2018.	% извршења
1	2	3	4	5	6	7	8	9	10	11	12	13	14
						Извори финансирања за функцију 520:							
					01	Приходи из буџета	9.800.000	5.359.312	54,69	4.440.689			
					07	Трансфери од других нивоа власти	1.125.672	906.968	80,57	218.705			
					13	Нераспоређени вишак прихода из ранијих година	5.090.000	2.280.181	44,80	2.809.819			
						Функција 520:	16.015.672	8.546.460	53,36	7.469.212			
						Извори финансирања за Програмску активност 0401-0004:							
					01	Приходи из буџета	9.800.000	5.359.312	54,69	4.440.689			
					07	Трансфери од других нивоа власти	1.125.672	906.968	80,57	218.705			
					13	Нераспоређени вишак прихода из ранијих година	5.090.000	2.280.181	44,80	2.809.819			
						Свега за Програмску активност 0401-0004:	16.015.672	8.546.460	53,36	7.469.212			
		0401-III				Санација главне црпне станице у Ковину							
			443			<i>Изградња</i>							
				79	511	Зграде и грађевински објекти	16.846.826	16.846.824	100,00	2			
						Извори финансирања за функцију 443:							
					01	Приходи из буџета							
					07	Трансфери од других нивоа власти	3.541.570	3.541.569	100,00	1			
					13	Нераспоређени вишак прихода из ранијих година	13.305.256	13.305.255	100,00	1			
						Функција 443:	16.846.826	16.846.824	100,00	2			
						Извори финансирања за пројекат 0401-III:							
					01	Приходи из буџета							
					07	Трансфери од других нивоа власти	3.541.570	3.541.569	100,00	1			
					13	Нераспоређени вишак прихода из ранијих година	13.305.256	13.305.255	100,00	1			
						Свега за Пројекат 0401-III:	16.846.826	16.846.824	100,00	2			
						Извори финансирања за Програм 6:							
					01	Приходи из буџета	10.798.558	5.651.366	52,33	5.147.192			
					07	Трансфери од других нивоа власти	4.667.242	4.448.536	95,31	218.706			
					13	Нераспоређени вишак прихода из ранијих година	18.395.256	15.585.437	84,73	2.809.819			
						Свега за Програм 6:	33.861.056	25.685.338	75,86	8.175.718			

Раздео	Глава	Програм-ска Класиф.	Функција	Позиција	Економ. Класиф.	Опис	Трећа измена и допуна средстава из буџета	Извршење 2018.	% извршења	Разлика 8-9	Трећа измена и допуна средстава из осталих извора	Извршење 2018.	% извршења
1	2	3	4	5	6	7	8	9	10	11	12	13	14
						ПРОГРАМ 7 - ОРГАНИЗАЦИЈА САОБРАЋАЈА И САОБРАЋАЈНА ИНФРАСТРУКТУРА							
		0701-0002				Управљање и одржавање саобраћајне инфраструктуре							
			451			<i>Друмски саобраћај</i>							
				80	416	Награде запосленима и остали посебни расходи	80.000	79.921	99,90	79			
				81	422	Трошкови путовања							
				82	423	Услуге по уговору	1.045.000	1.016.718	97,29	28.282			
				83	424	Специјализоване услуге	9.274.000	1.723.611	18,59	7.550.389			
				84	425	Текуће поправке и одржавање	9.786.686	9.534.417	97,42	252.269			
				85	426	Материјал	360.000	358.910	99,70	1.090			
				86	472	Накнаде за социјалну заштиту из буџета	510.000	508.972	99,80	1.028			
				87	511	Зграде и грађевински објекти	33.226.250	20.017.234	60,25	13.209.016			
				88	512	Машине и опрема	3.920.000	3.887.292	99,17	32.708			
						Извори финансирања за функцију 451:							
					01	Приходи из буџета	35.175.686	17.109.841	48,64	18.065.845			
					13	Нераспоређени вишак прихода из ранијих година	23.026.250	20.017.234	86,93	3.009.016			
						Функција 451:	58.201.936	37.127.075	63,79	21.074.861			
						Извори финансирања за програмску активност 0701-0002:							
					01	Приходи из буџета	35.175.686	17.109.841	48,64	18.065.845			
					13	Нераспоређени вишак прихода из ранијих година	23.026.250	20.017.234	86,93	3.009.016			
						Свега за програмску активност 0701-0002:	58.201.936	37.127.075	63,79	21.074.861			
		0701-0004				Јавни градски и приградски превоз путника							
			451			<i>Друмски саобраћај</i>							
				89	454	Текуће субвенције приватним предузећима	5.400.000	4.950.000	91,67	450.000			
						Извори финансирања за функцију 451:							
					01	Приходи из буџета	5.400.000	4.950.000	91,67	450.000			
						Функција 451:	5.400.000	4.950.000	91,67	450.000			

Раздео	Глава	Програм-ска Класиф.	Функција	Позиција	Економ. Класиф.	Опис	Трећа измена и допуна средстава из буџета	Извршење 2018.	% извршења	Разлика 8-9	Трећа измена и допуна средстава из осталих извора	Извршење 2018.	% извршења
1	2	3	4	5	6	7	8	9	10	11	12	13	14
						Извори финансирања за програмску активност 0701-0004:							
					01	Приходи из буџета	5.400.000	4.950.000	91,67	450.000			
						Свега за програмску активност 0701-0004:	5.400.000	4.950.000	91,67	450.000			
						Извори финансирања за Програм 7:							
					01	Приходи из буџета	40.575.686	22.059.841	54,37	18.515.845			
					13	Нераспоређени вишак прихода из ранијих година	23.026.250	20.017.234	86,93	3.009.016			
						Свега за Програм 7:	63.601.936	42.077.075	66,16	21.524.861			
		2001				ПРОГРАМ 8 - ПРЕДШКОЛСКО ВАСПИТАЊЕ И ОБРАЗОВАЊЕ							
		2001-III				Изградња вртића							
			911			<i>Предшколско образовање</i>							
				90	511	Зграде и грађевински објекти	15.110.000	15.109.919	100,00	81			
						Извори финансирања за функцију 911:							
					13	Нераспоређени вишак прихода из ранијих година	15.110.000	15.109.919	100,00	81			
						Функција 911:	15.110.000	15.109.919	100,00	81			
						Извори финансирања за пројекат 2001-III:							
					13	Нераспоређени вишак прихода из ранијих година	15.110.000	15.109.919	100,00	81			
						Свега за пројекат 2001-III:	15.110.000	15.109.919	100,00	81			
		2001-II2				Изградња вртића - друга фаза							
			911			<i>Предшколско образовање</i>							
				91	511	Зграде и грађевински објекти	47.516.047	13.731.398	28,90	33.784.649			
				505	512	Машине и опрема	15.000.000			15.000.000			
						Извори финансирања за функцију 911:							
					07	Трансфери од других нивоа власти	50.000.000	13.668.398	27,34	36.331.602			
					13	Нераспоређени вишак прихода из ранијих година	12.516.047	63.000	0,50	12.453.047			
						Функција 911:	62.516.047	13.731.398	21,96	48.784.649			
						Извори финансирања за пројекат 2001-II2:							
					07	Трансфери од других нивоа власти	50.000.000	13.668.398	27,34	36.331.602			
					13	Нераспоређени вишак прихода из ранијих година	12.516.047	63.000	0,50	12.453.047			
						Свега за пројекат 2001-II2:	62.516.047	13.731.398	21,96	48.784.649			

Раздео	Глава	Програм-ска Класиф.	Функција	Позиција	Економ. Класиф.	Опис	Трећа измена и допуна средстава из буџета	Извршење 2018.	% извршења	Разлика 8-9	Трећа измена и допуна средстава из осталих извора	Извршење 2018.	% извршења
1	2	3	4	5	6	7	8	9	10	11	12	13	14
						Извори финансирања за Програм 8:							
					07	Трансфери од других нивоа власти	50.000.000	13.668.398	27,34	36.331.602			
					13	Нераспоређени вишак прихода из ранијих година	27.626.047	15.172.919	54,92	12.453.128			
						Свега за Програм 8:	77.626.047	28.841.317	37,15	48.784.730			
		2002				ПРОГРАМ 9 - ОСНОВНО ОБРАЗОВАЊЕ И ВАСПИТАЊЕ							
		2002-0001				Функционисање основних школа							
			912			<i>Основно образовање</i>							
				92	481	Дотације по конкурс	50.000	49.869	99,74	131			
				503	512	Машине и опрема	418.166			418.166			
						Извори финансирања за функцију 912:							
					01	Приходи из буџета	120.000	49.869	41,56	70.131			
					07	Трансфери од других нивоа власти	348.166			348.166			
						Функција 912:	468.166	49.869	10,65	418.297			
						Извори финансирања за програмску активност 2002-0001:							
					01	Приходи из буџета	120.000	49.869	41,56	70.131			
					07	Трансфери од других нивоа власти	348.166			348.166			
						Свега за програмску активност 2002-0001:	468.166	49.869	10,65	418.297			
						ОСНОВНЕ ШКОЛЕ НА ТЕРИТОРИЈИ ОПШТИНЕ							
		2002-0001				Функционисање основних школа							
			912			<i>Основно образовање</i>							
				93	4631	Накнаде у натури							
				94	4631	Социјална давања запосленима	1.185.000	693.763	58,55	491.237			
				95	4631	Накнаде трошкова за запослене	26.247.300	23.960.090	91,29	2.287.210			
				96	4631	Награде запосленима и остали посебни расходи	2.604.177	2.545.906	97,76	58.271			
				97	4631	Стални трошкови	29.824.250	25.572.407	85,74	4.251.843			
				98	4631	Трошкови путовања	4.395.600	3.803.134	86,52	592.466			

Раздео	Глава	Програм-ска Класиф.	Функција	Позиција	Економ. Класиф.	Опис	Трећа измена и допуна средстава из буџета	Извршење 2018.	% извршења	Разлика 8-9	Трећа измена и допуна средстава из осталих извора	Извршење 2018.	% извршења
1	2	3	4	5	6	7	8	9	10	11	12	13	14
				99	4631	Услуге по уговору	7.084.000	6.127.530	86,50	956.470			
				100	4631	Специјализоване услуге	458.000	252.178	55,06	205.822			
				101	4631	Текуће поправке и одржавање	5.578.738	4.603.431	82,52	975.307			
				102	4631	Материјал	9.184.235	8.410.579	91,58	773.656			
				103	4631	Пратећи трошкови задуживања	30.000	3.841	12,80	26.159			
				104	4631	Накнаде за социјалну заштиту из буџета	1.177.000	1.033.182	87,78	143.818			
				105	4631	Порези, обавезне таксе, казне и пенали	159.000	69.795	43,90	89.205			
				106	4631	Новчане казне и пенали по решењу судова	350.200	54.916	15,68	295.284			
				107	4632	Зграде и грађевински објекти	5.819.680	611.869	10,51	5.207.811			
				108	4632	Машине и опрема	3.665.500	3.488.935	95,18	176.565			
						Извори финансирања за функцију 912:							
					01	Приходи из буџета	93.211.800	81.231.556	87,15	11.980.244			
					13	Нераспоређени вишак прихода из ранијих година	4.550.880			4.550.880			
						Функција 912:	97.762.680	81.231.556	83,09	16.531.124			
						Извори финансирања за програмску активност 2002-0001:							
					01	Приходи из буџета	93.211.800	81.231.556	87,15	11.980.244			
					13	Нераспоређени вишак прихода из ранијих година	4.550.880			4.550.880			
						Свега за програмску активност 2002-0001:	97.762.680	81.231.556	83,09	16.531.124			
						Извори финансирања за Програм 9:							
					01	Приходи из буџета	93.331.800	81.281.425	87,09	12.050.375			
					07	Трансфери од других нивоа власти	348.166			348.166			
					13	Нераспоређени вишак прихода из ранијих година	4.550.880			4.550.880			
						Свега за Програм 9:	98.230.846	81.281.425	82,75	16.949.421			

Раздео	Глава	Програм-ска Класиф.	Функција	Позиција	Економ. Класиф.	Опис	Трећа измена и допуна средстава из буџета	Извршење 2018.	% извршења	Разлика 8-9	Трећа измена и допуна средстава из осталих извора	Извршење 2018.	% извршења
1	2	3	4	5	6	7	8	9	10	11	12	13	14
		2003				ПРОГРАМ 10 - СРЕДЊЕ ОБРАЗОВАЊЕ И ВАСПИТАЊЕ							
		2003				СРЕДЊЕ ШКОЛЕ НА ТЕРИТОРИЈИ ОПШТИНЕ							
		2003-0001				Функционисање средњих школа							
			920			Средње образовање							
				110	4631	Накнаде у натури	1.000			1.000			
				111	4631	Социјална давања запосленима	136.879	78.944	57,67	57.935			
				112	4631	Накнаде трошкова за запослене	6.049.000	6.041.455	99,88	7.545			
				113	4631	Награде запосленима и остали посебни расходи	405.702	405.382	99,92	320			
				114	4631	Стални трошкови	7.460.859	6.712.407	89,97	748.452			
				115	4631	Трошкови путовања	296.000	295.510	99,83	490			
				116	4631	Услуге по уговору	1.452.610	1.184.558	81,55	268.052			
				117	4631	Специјализоване услуге	444.000	349.904	78,81	94.096			
				118	4631	Текуће поправке и одржавање	815.000	798.931	98,03	16.069			
				119	4631	Материјал	1.880.000	1.793.967	95,42	86.033			
				120	4631	Накнаде за социјалну заштиту из буџета	95.000	93.535	98,46	1.465			
				121	4631	Порези, обавезне таксе, казне и пенали	65.788	32.894	50,00	32.894			
				122	4631	Новчане казне и пенали по решењу судова	1.978.376	1.839.003	92,96	139.373			
				123	4632	Зграде и грађевински објекти	180.000	179.880	99,93	120			
				124	4632	Машине и опрема	922.000	905.234	98,18	16.766			
						Извори финансирања за функцију 920:							
					01	Приходи из буџета	22.182.214	20.711.604	93,37	1.470.610			
						Функција 920:	22.182.214	20.711.604	93,37	1.470.610			
						Извори финансирања за програмску активност 2003-0001:							
					01	Приходи из буџета	22.182.214	20.711.604	93,37	1.470.610			
						Свега за програмску активност 2003-0001:	22.182.214	20.711.604	93,37	1.470.610			

Раздео	Глава	Програм-ска Класиф.	Функција	Позиција	Економ. Класиф.	Опис	Трећа измена и допуна средстава из буџета	Извршење 2018.	% извршења	Разлика 8-9	Трећа измена и допуна средстава из осталих извора	Извршење 2018.	% извршења
1	2	3	4	5	6	7	8	9	10	11	12	13	14
						Извори финансирања за Програм 10:							
					01	Приходи из буџета	22.182.214	20.711.604	93,37	1.470.610			
						Свега за Програм 10:	22.182.214	20.711.604	93,37	1.470.610			
		0901				ПРОГРАМ 11: СОЦИЈАЛНА И ДЕЧИЈА ЗАШТИТА							
		0901-0001				Једнократне помоћи и други облици помоћи							
			070			<i>Социјална помоћ неklasификована на другом месту</i>							
				125	411	Плате, додаци и накнаде запослених (зарале)	2.356.000	2.145.283	91,06	210.717			
				126	412	Социјални доприноси на терет послодавца	422.000	384.006	91,00	37.994			
				127	415	Накнаде трошкова за запослене	380.000	376.243	99,01	3.757			
				128	465	Остале донације, дотације и трансфери	277.000	276.788	99,92	212			
				129	472	Накнаде за социјалну заштиту из буџета - накнаде ратним војним инвалидима	500.000	490.182	98,04	9.818			
				484	472	Накнаде за социјалну заштиту из буџета - помоћ избеглим и интерно расељеним лицима	265.000	265.000	100,00				
						Извори финансирања за функцију 070:							
					01	Приходи из буџета	3.935.000	3.672.502	93,33	262.498			
					07	Трансфери од других нивоа власти	265.000	265.000	100,00				
						Функција 070:	4.200.000	3.937.502	93,75	262.498			
						Извори финансирања за Програмску активност 0901-0001:							
					01	Приходи из буџета	3.935.000	3.672.502	93,33	262.498			
					07	Трансфери од других нивоа власти	265.000	265.000	100,00				
						Свега за Програмску активност 0901-0001:	4.200.000	3.937.502	93,75	262.498			
		0901-0003				Дневне услуге у заједници							
			070			<i>Социјална помоћ неklasификована на другом месту</i>							
				130	481	Дотације по конкурс	1.224.442	1.200.368	98,03	24.074			
						Извори финансирања за функцију 070:							
					01	Приходи из буџета	1.224.442	1.200.368	98,03	24.074			
						Функција 070:	1.224.442	1.200.368	98,03	24.074			

Раздео	Глава	Програм-ска Класиф.	Функција	Позиција	Економ. Класиф.	Опис	Трећа измена и допуна средстава из буџета	Извршење 2018.	% извршења	Разлика 8-9	Трећа измена и допуна средстава из осталих извора	Извршење 2018.	% извршења
1	2	3	4	5	6	7	8	9	10	11	12	13	14
						Извори финансирања за Програмску активност 0901-0003:							
					01	Приходи из буџета	1.224.442	1.200.368	98,03	24.074			
						Свега за Програмску активност 0901-0003:	1.224.442	1.200.368	98,03	24.074			
		0901-0005				Подршка реализацији програма Црвеног крста							
			090			<i>Социјална заштита неklasификована на другом месту</i>							
				131	481	Дотације невладиним организацијама	12.663.000	12.663.000	100,00				
						Извори финансирања за функцију 090:							
					01	Приходи из буџета	12.663.000	12.663.000	100,00				
						Функција 090:	12.663.000	12.663.000	100,00				
						Извори финансирања за Програмску активност 0901-0005:							
					01	Приходи из буџета	12.663.000	12.663.000	100,00				
						Свега за Програмску активност 0901-0005:	12.663.000	12.663.000	100,00				
		0901-0006				Подршка деци и породици са децом							
			040			<i>Породица и деца</i>							
				132	423	Услуге по уговору	3.400.000	3.322.851	97,73	77.149			
				133	472	Накнаде за социјалну заштиту из буџета	2.650.000	2.566.243	96,84	83.757			
						Извори финансирања за функцију 040:							
					01	Приходи из буџета	6.050.000	5.889.094	97,34	160.906			
						Функција 040:	6.050.000	5.889.094	97,34	160.906			
						Извори финансирања за Програмску активност 0901-0006:							
					01	Приходи из буџета	6.050.000	5.889.094	97,34	160.906			
						Свега за Програмску активност 0901-0006:	6.050.000	5.889.094	97,34	160.906			
		0901-III				Откуп сеоског домаћинства за избегла, ИРЛ и повратнике по споразуму о реадмисији							
			090			<i>Социјална заштита неklasификована на другом месту</i>							
				134	472	Накнаде за социјалну заштиту из буџета	500.000			500.000	9.489.000	8.328.727	87,77

Раздео	Глава	Програм-ска Класиф.	Функција	Позиција	Економ. Класиф.	Опис	Трећа измена и допуна средстава из буџета	Извршење 2018.	% извршења	Разлика 8-9	Трећа измена и допуна средстава из осталих извора	Извршење 2018.	% извршења
1	2	3	4	5	6	7	8	9	10	11	12	13	14
						Извори финансирања за функцију 090:							
					01	Приходи из буџета	500.000			500.000			
					06	Донације од међународних организација					9.489.000	8.328.727	87,77
						Функција 090:	500.000			500.000	9.489.000	8.328.727	87,77
						Извори финансирања за пројекат 0901-П1:							
					01	Приходи из буџета	500.000			500.000			
					06	Донације од међународних организација					9.489.000	8.328.727	87,77
						Свега за пројекат 0901-П1:	500.000			500.000	9.489.000	8.328.727	87,77
		0901-П2				Доходовне активности за избегла, ИРЛ и повратнике по споразуму о реадмисији							
			090			<i>Социјална заштита неklasификована на другом месту</i>							
				135	472	Накнаде за социјалну заштиту из буџета	1.000.000			1.000.000			
						Извори финансирања за функцију 090:							
					01	Приходи из буџета	1.000.000			1.000.000			
						Функција 090:	1.000.000			1.000.000			
						Извори финансирања за пројекат 0901-П2:							
					01	Приходи из буџета	1.000.000			1.000.000			
						Свега за пројекат 0901-П2:	1.000.000			1.000.000			
		0901-П3				Додела грађевинског материјала за избегла, ИРЛ и повратнике по споразуму о реадмисији							
			090			<i>Социјална заштита неklasификована на другом месту</i>							
				136	472	Накнаде за социјалну заштиту из буџета	800.000	93.600	11,70	706.400	1.260.000	1.260.000	100,00
						Извори финансирања за функцију 090:							
					01	Приходи из буџета	800.000	93.600	11,70	706.400			
					06	Донације од међународних организација					1.260.000	1.260.000	100,00
						Функција 090:	800.000	93.600	11,70	706.400	1.260.000	1.260.000	100,00
						Извори финансирања за пројекат 0901-П3:							
					01	Приходи из буџета	800.000	93.600	11,70	706.400			
					06	Донације од међународних организација					1.260.000	1.260.000	100,00
						Свега за пројекат 0901-П3:	800.000	93.600	11,70	706.400	1.260.000	1.260.000	100,00

Раздео	Глава	Програм-ска Класиф.	Функција	Позиција	Економ. Класиф.	Опис	Трећа измена и допуна средстава из буџета	Извршење 2018.	% извршења	Разлика 8-9	Трећа измена и допуна средстава из осталих извора	Извршење 2018.	% извршења
1	2	3	4	5	6	7	8	9	10	11	12	13	14
		0901-П4				Унапређење образовања Рома							
			090			<i>Социјална заштита неklasификована на другом месту</i>							
				137	472	Накнаде за социјалну заштиту из буџета	335.000			335.000			
						Извори финансирања за функцију 090:							
					01	Приходи из буџета	335.000			335.000			
						Функција 090:	335.000			335.000			
						Извори финансирања за пројекат 0901-П4:							
					01	Приходи из буџета	335.000			335.000			
						Свега за пројекат 0901-П4:	335.000			335.000			
		0901-П5				Унапређење запошљавања Рома							
			090			<i>Социјална заштита неklasификована на другом месту</i>							
				138	472	Накнаде за социјалну заштиту из буџета	20.000			20.000			
						Извори финансирања за функцију 090:							
					01	Приходи из буџета	20.000			20.000			
						Функција 090:	20.000			20.000			
						Извори финансирања за пројекат 0901-П5:							
					01	Приходи из буџета	20.000			20.000			
						Свега за пројекат 0901-П5:	20.000			20.000			
		0901-П6				Унапређење здравствене и социјалне заштите Рома							
			090			<i>Социјална заштита неklasификована на другом месту</i>							
				139	472	Накнаде за социјалну заштиту из буџета	50.000			50.000			
						Извори финансирања за функцију 090:							
					01	Приходи из буџета	50.000			50.000			
						Функција 090:	50.000			50.000			
						Извори финансирања за пројекат 0901-П6:							
					01	Приходи из буџета	50.000			50.000			
						Свега за пројекат 0901-П6:	50.000			50.000			

Раздео	Глава	Програм-ска Класиф.	Функција	Позиција	Економ. Класиф.	Опис	Трећа измена и допуна средстава из буџета	Извршење 2018.	% извршења	Разлика 8-9	Трећа измена и допуна средстава из осталих извора	Извршење 2018.	% извршења
1	2	3	4	5	6	7	8	9	10	11	12	13	14
		0901-П7				Унапређење становања Рома							
			090			<i>Социјална заштита неklasификована на другом месту</i>							
				140	472	Накнаде за социјалну заштиту из буџета	2.808.000	2.807.351	99,98	649			
						Извори финансирања за функцију 090:							
					01	Приходи из буџета	2.808.000	2.807.351	99,98	649			
						Функција 090:	2.808.000	2.807.351	99,98	649			
						Извори финансирања за пројекат 0901-П7:							
					01	Приходи из буџета	2.808.000	2.807.351	99,98	649			
						Свега за пројекат 0901-П7:	2.808.000	2.807.351	99,98	649			
		0901-П8				Дечија недеља							
			040			<i>Породица и деца</i>							
				141	472	Накнаде за социјалну заштиту из буџета	479.280	462.323	96,46	16.957			
						Извори финансирања за функцију 040:							
					01	Приходи из буџета	465.000	448.043	96,35	16.957			
					07	Трансфери од других нивоа власти	14.280	14.280	100,00				
						Функција 040:	479.280	462.323	96,46	16.957			
						Извори финансирања за пројекат 0901-П8:							
					01	Приходи из буџета	465.000	448.043	96,35	16.957			
					07	Трансфери од других нивоа власти	14.280	14.280	100,00				
						Свега за пројекат 0901-П8:	479.280	462.323	96,46	16.957			
		0901-П9				Дневни боравак лица са сметњама у развоју							
			090			<i>Социјална заштита неklasификована на другом месту</i>							
				142	472	Накнаде из буџета за децу и породицу	7.340.254	7.268.796	99,03	71.458			
				461	511	Зграде и грађевински објекти	408.500	206.400	50,53	202.100			
						Извори финансирања за функцију 070:							
					01	Приходи из буџета	408.500	206.400	50,53	202.100			
					07	Трансфери од других нивоа власти	7.333.924	7.262.466	99,03	71.458			

Раздео	Глава	Програм-ска Класиф.	Функција	Позиција	Економ. Класиф.	Опис	Трећа измена и допуна средстава из буџета	Извршење 2018.	% извршења	Разлика 8-9	Трећа измена и допуна средстава из осталих извора	Извршење 2018.	% извршења
1	2	3	4	5	6	7	8	9	10	11	12	13	14
					08	Добровољни трансфери од физичких и правних лица	6.330	6.330	100,00				
						Функција 070:	7.748.754	7.475.196	96,47	273.558			
						Извори финансирања за пројекат 0901-П19:							
					01	Приходи из буџета	408.500	206.400	50,53	202.100			
					07	Трансфери од других нивоа власти	7.333.924	7.262.466	99,03	71.458			
					08	Добровољни трансфери од физичких и правних лица	6.330	6.330	100,00				
						Свега за пројекат 0901-П19:	7.748.754	7.475.196	96,47	273.558			
		0901-П10				Локални акциони план за Роме							
			130			<i>Опште услуге</i>							
				143	423	Услуге по уговору - накнада за ромског координатора	285.000	142.405	49,97	142.595			
						Извори финансирања за функцију 130:							
					01	Приходи из буџета	285.000	142.405	49,97	142.595			
						Функција 130:	285.000	142.405	49,97	142.595			
						Извори финансирања за пројекат 0901-П10:							
					01	Приходи из буџета	285.000	142.405	49,97	142.595			
						Свега за пројекат 0901-П10:	285.000	142.405	49,97	142.595			
						ЦЕНТАР ЗА СОЦИЈАЛНИ РАД "КОВИН"							
		0901-0001				Једнократне помоћи и други облици помоћи							
			070			<i>Социјална помоћ угроженом становништву неklasификована на другом месту;</i>							
				144	4631	Плате, додаци и накнаде запослених (зараве)	989.998	989.816	99,98	182			
				145	4631	Социјални доприноси на терет послодавца	177.232	177.177	99,97	55			
				146	4631	Накнаде трошкова за запослене	570.000	555.394	97,44	14.606			
				147	4631	Стални трошкови	1.135.270	1.063.867	93,71	71.403			
				148	4631	Трошкови путовања	77.000	76.636	99,53	365			
				149	4631	Услуге по уговору	1.742.745	1.691.542	97,06	51.203			

Раздео	Глава	Програм-ска Класиф.	Функција	Позиција	Економ. Класиф.	Опис	Трећа измена и допуна средстава из буџета	Извршење 2018.	% извршења	Разлика 8-9	Трећа измена и допуна средстава из осталих извора	Извршење 2018.	% извршења
1	2	3	4	5	6	7	8	9	10	11	12	13	14
				150	4631	Текуће поправке и одржавање	105.000	104.914	99,92	86			
				151	4631	Материјал	621.766	615.961	99,07	5.805			
				152	4631	Остале донације, дотације и трансфери	129.855	129.854	100,00	1			
				153	4631	Дневни боравак лица са сметњама у развоју	1.764.734	1.764.734	100,00				
				154	4632	Дневни боравак лица са сметњама у развоју	6.370.000	531.420	8,34	5.838.580			
				466	4632	Машине и опрема	100.000	99.960	99,96	40			
				155	472	Накнаде за социјалну заштиту из буџета	25.650.000	24.425.453	95,23	1.224.547			
						Извори финансирања за функцију 070:							
					01	Приходи из буџета	37.699.466	30.492.594	80,88	7.206.872			
					07	Трансфери од других нивоа власти	1.734.134	1.734.134	100,00				
						Функција 070:	39.433.600	32.226.728	81,72	7.206.872			
						Извори финансирања за Програмску активност 0901-0001:							
					01	Приходи из буџета	37.699.466	30.492.594	80,88	7.206.872			
					07	Трансфери од других нивоа власти	1.734.134	1.734.134	100,00				
						Свега за Програмску активност 0901-0001:	39.433.600	32.226.728	81,72	7.206.872			
		0901-0002				Породични и домски смештај, прихватишта и друге врсте смештаја							
			070			<i>Социјална помоћ угроженом становништву неklasификована на другом месту;</i>							
				156	472	Накнаде за социјалну заштиту из буџета	350.000	316.576	90,45	33.424			
						Извори финансирања за функцију 070:							
					01	Приходи из буџета	350.000	316.576	90,45	33.424			
						Функција 070:	350.000	316.576	90,45	33.424			
						Извори финансирања за Програмску активност 0901-0002:							
					01	Приходи из буџета	350.000	316.576	90,45	33.424			
						Свега за Програмску активност 0901-0002:	350.000	316.576	90,45	33.424			

Раздео	Глава	Програм-ска Класиф.	Функција	Позиција	Економ. Класиф.	Опис	Трећа измена и допуна средстава из буџета	Извршење 2018.	% извршења	Разлика 8-9	Трећа измена и допуна средстава из осталих извора	Извршење 2018.	% извршења
1	2	3	4	5	6	7	8	9	10	11	12	13	14
		0901-0006				Подршка деци и породици са децом							
			070			<i>Социјална помоћ угроженом становништву неklasификована на другом месту;</i>							
				157	472	Накнаде за социјалну заштиту из буџета	40.585.862	39.961.539	98,46	624.323			
						Извори финансирања за функцију 090:							
					01	Приходи из буџета	33.486.000	32.861.677	98,14	624.323			
					07	Трансфери од других нивоа власти	7.099.862	7.099.862	100,00				
						Функција 090:	40.585.862	39.961.539	98,46	624.323			
						Извори финансирања за Програмску активност 0901-0006:							
					01	Приходи из буџета	33.486.000	32.861.677	98,14	624.323			
					07	Трансфери од других нивоа власти	7.099.862	7.099.862	100,00				
						Свега за Програмску активност 0901-0006:	40.585.862	39.961.539	98,46	624.323			
						Извори финансирања за Центар за социјални рад:							
					01	Приходи из буџета	71.535.466	63.670.847	89,01	7.864.619			
					07	Трансфери од других нивоа власти	8.833.996	8.833.996	100,00				
						Свега за Центар за социјални рад:	80.369.462	72.504.843	90,21	7.864.619			
						Извори финансирања за Програм 11:							
					01	Приходи из буџета	102.079.408	90.793.610	88,94	11.285.798			
					06	Донације од међународних организација					10.749.000	9.588.727	89,21
					07	Трансфери од других нивоа власти	16.447.200	16.375.742	99,57	71.458			
					08	Добровољни трансфери од физичких и правних лица	6.330	6.330	100,00				
						Свега за Програм 11:	118.532.938	107.175.683	90,42	11.357.255	10.749.000	9.588.727	89,21
		1801				ПРОГРАМ 12: ЗДРАВСТВЕНА ЗАШТИТА							
		1801-0001				Функционисање установа примарне здравствене заштите							
			721			<i>Опште медицинске услуге</i>							
				158	4641	Плате, додаци и накнаде запослених (зараве)	3.707.602	3.580.595	96,57	127.007			
				159	4641	Социјални доприноси на терет послодавца	872.398	711.531	81,56	160.867			
				160	4641	Накнаде у натури - поклони за децу запослених	160.000	154.666	96,67	5.335			

Раздео	Глава	Програм-ска Класиф.	Функција	Позиција	Економ. Класиф.	Опис	Трећа измена и допуна средстава из буџета	Извршење 2018.	% извршења	Разлика 8-9	Трећа измена и допуна средстава из осталих извора	Извршење 2018.	% извршења
1	2	3	4	5	6	7	8	9	10	11	12	13	14
				161	4641	Стални трошкови - осигурање	700.000	625.011	89,29	74.989			
				162	4641	Услуге по уговору	2.670.000	2.641.198	98,92	28.802			
				487	4641	Материјал	1.000.000	1.000.000	100,00				
				460	4641	Новчане казне и пенали по решењу судова - плате по судској пресуди запосленима у апотеци	3.578.956	3.578.956	100,00				
				462	4642	Остале некретнине и опрема	755.187	755.187	100,00				
						Извори финансирања за функцију 721:							
					01	Приходи из буџета	13.444.143	13.047.143	97,05	397.000			
						Функција 721:	13.444.143	13.047.143	97,05	397.000			
						Извори финансирања за Програмску активност 1801-0001:							
					01	Приходи из буџета	13.444.143	13.047.143	97,05	397.000			
						Свега за Програмску активност 1801-0001:	13.444.143	13.047.143	97,05	397.000			
		1801-0002				Мртвозорство							
			721			<i>Опште медицинске услуге</i>							
				163	4641	Плате, додаци и накнаде запослених (зараде)	296.862	172.040	57,95	124.822			
				164	4641	Социјални доприноси на терет послодавца	53.138	30.795	57,95	22.343			
						Извори финансирања за функцију 721:							
					01	Приходи из буџета	350.000	202.835	57,95	147.165			
						Функција 721:	350.000	202.835	57,95	147.165			
						Извори финансирања за Програмску активност 1801-0002:							
					01	Приходи из буџета	350.000	202.835	57,95	147.165			
						Свега за Програмску активност 1801-0002:	350.000	202.835	57,95	147.165			
		1801-0003				Спровођење активности из области друштвене бриге за јавно здравље - базар здравља							
			721			<i>Опште медицинске услуге</i>							
				165	4641	Плате, додаци и накнаде запослених (зараде)	466.497	418.227	89,65	48.270			
				166	4641	Социјални доприноси на терет послодавца	83.503	74.863	89,65	8.640			

Раздео	Глава	Програм-ска Класиф.	Функција	Позиција	Економ. Класиф.	Опис	Трећа измена и допуна средстава из буџета	Извршење 2018.	% извршења	Разлика 8-9	Трећа измена и допуна средстава из осталих извора	Извршење 2018.	% извршења
1	2	3	4	5	6	7	8	9	10	11	12	13	14
				167	4641	Материјал - лекови и санитарски материјал за базар здравља	50.000	50.000	100,00				
						Извори финансирања за функцију 721:							
					01	Приходи из буџета	600.000	543.090	90,52	56.910			
						Функција 721:	600.000	543.090	90,52	56.910			
						Извори финансирања за Програмску активност 1801-0003:							
					01	Приходи из буџета	600.000	543.090	90,52	56.910			
						Свега за Програмску активност 1801-0003:	600.000	543.090	90,52	56.910			
		1801-П1				Изградња објекта хитне медицинске помоћи и физикалне медицине са рехабилитацијом							
			721			<i>Опште медицинске услуге</i>							
				480	4641	Услуге по уговору	40.000	40.000	100,00				
				486	4641	Новчане казне и пенали по решењу судова	672.691	672.691	100,00				
				168	4642	Зграде и грађевински објекти	1.460.000	1.460.000	100,00				
						Извори финансирања за функцију 721:							
					01	Приходи из буџета	2.172.691	2.172.691	100,00				
						Функција 721:	2.172.691	2.172.691	100,00				
						Извори финансирања за Пројекат 1801-П1:							
					01	Приходи из буџета	2.172.691	2.172.691	100,00				
						Свега за Пројекат 1801-П1:	2.172.691	2.172.691	100,00				
		1801-П2				Реконструкција грејања у ЗС Скореновац							
			721			<i>Опште медицинске услуге</i>							
				465	4641	Услуге по уговору	10.000	10.000	100,00				
				169	4642	Зграде и грађевински објекти	303.591	303.591	100,00				
						Извори финансирања за функцију 721:							
					01	Приходи из буџета	313.591	313.591	100,00				
						Функција 721:	313.591	313.591	100,00				
						Извори финансирања за Пројекат 1801-П2:							
					01	Приходи из буџета	313.591	313.591	100,00				
						Свега за Пројекат 1801-П2:	313.591	313.591	100,00				

Раздео	Глава	Програм-ска Класиф.	Функција	Позиција	Економ. Класиф.	Опис	Трећа измена и допуна средстава из буџета	Извршење 2018.	% извршења	Разлика 8-9	Трећа измена и допуна средстава из осталих извора	Извршење 2018.	% извршења
1	2	3	4	5	6	7	8	9	10	11	12	13	14
		1801-П4				Набавка медицинске и лабораторијске опреме за Службу хитне медицинске помоћи							
			721			<i>Опште медицинске услуге</i>							
				171	4642	Машине и опрема	1.238.000	1.228.098	99,20	9.902			
						Извори финансирања за функцију 721:							
					01	Приходи из буџета	1.238.000	1.228.098	99,20	9.902			
						Функција 721:	1.238.000	1.228.098	99,20	9.902			
						Извори финансирања за Пројекат 1801-П4:							
					01	Приходи из буџета	1.238.000	1.228.098	99,20	9.902			
						Свега за Пројекат 1801-П4:	1.238.000	1.228.098	99,20	9.902			
		1801-П5				Набавка канцеларијске опреме за Службу хитне медицинске помоћи							
			721			<i>Опште медицинске услуге</i>							
				172	4642	Машине и опрема	1.126.260	1.126.260	100,00				
						Извори финансирања за функцију 721:							
					01	Приходи из буџета	1.126.260	1.126.260	100,00				
						Функција 721:	1.126.260	1.126.260	100,00				
						Извори финансирања за Пројекат 1801-П5:							
					01	Приходи из буџета	1.126.260	1.126.260	100,00				
						Свега за Пројекат 1801-П5:	1.126.260	1.126.260	100,00				
		1801-П6				Набавка рачунарске опреме и штампача за Службу хитне медицинске помоћи							
			721			<i>Опште медицинске услуге</i>							
				173	4642	Машине и опрема	400.000	262.980	65,75	137.020			
						Извори финансирања за функцију 721:							
					01	Приходи из буџета	400.000	262.980	65,75	137.020			
						Функција 721:	400.000	262.980	65,75	137.020			
						Извори финансирања за Пројекат 1801-П6:							
					01	Приходи из буџета	400.000	262.980	65,75	137.020			
						Свега за Пројекат 1801-П6:	400.000	262.980	65,75	137.020			

Раздео	Глава	Програм-ска Класиф.	Функција	Позиција	Економ. Класиф.	Опис	Трећа измена и допуна средстава из буџета	Извршење 2018.	% извршења	Разлика 8-9	Трећа измена и допуна средстава из осталих извора	Извршење 2018.	% извршења
1	2	3	4	5	6	7	8	9	10	11	12	13	14
		1801-П7				Ултразвучни апарат за одељење гинекологије							
			721			<i>Опште медицинске услуге</i>							
				479	4642	Машине и опрема	4.464.000	4.464.000	100,00				
						Извори финансирања за функцију 721:							
					13	Нераспоређени вишак прихода из ранијих година	4.464.000	4.464.000	100,00				
						Функција 721:	4.464.000	4.464.000	100,00				
						Извори финансирања за Пројекат 1801-П7:							
					13	Нераспоређени вишак прихода из ранијих година	4.464.000	4.464.000	100,00				
						Свега за Пројекат 1801-П7:	4.464.000	4.464.000	100,00				
		1801-П8				Набавка медицинског алата и инвентара							
			721			<i>Опште медицинске услуге</i>							
				494	4641	Материјал	233.000	230.388	98,88	2.612			
						Извори финансирања за функцију 721:							
					01	Приходи из буџета	233.000	230.388	98,88	2.612			
						Функција 721:	233.000	230.388	98,88	2.612			
						Извори финансирања за Пројекат 1801-П8:							
					01	Приходи из буџета	233.000	230.388	98,88	2.612			
						Свега за Пројекат 1801-П8:	233.000	230.388	98,88	2.612			
		1801-П9				Набавка текстила							
			721			<i>Опште медицинске услуге</i>							
				495	4641	Материјал	480.000	479.312	99,86	688			
						Извори финансирања за функцију 721:							
					01	Приходи из буџета	480.000	479.312	99,86	688			
						Функција 721:	480.000	479.312	99,86	688			
						Извори финансирања за Пројекат 1801-П9:							
					01	Приходи из буџета	480.000	479.312	99,86	688			
						Свега за Пројекат 1801-П9:	480.000	479.312	99,86	688			
						Извори финансирања за Програм 12:							
					01	Приходи из буџета	20.357.685	19.606.388	96,31	751.297			
					13	Нераспоређени вишак прихода из ранијих година	4.464.000	4.464.000	100,00				
						Свега за Програм 12:	24.821.685	24.070.388	96,97	751.297			

Раздео	Глава	Програм-ска Класиф.	Функција	Позиција	Економ. Класиф.	Опис	Трећа измена и допуна средстава из буџета	Извршење 2018.	% извршења	Разлика 8-9	Трећа измена и допуна средстава из осталих извора	Извршење 2018.	% извршења
1	2	3	4	5	6	7	8	9	10	11	12	13	14
		1201				ПРОГРАМ 13 - РАЗВОЈ КУЛТУРЕ И ИНФОРМИСАЊА							
		1201-0002				Јачање културне продукције и уметничког стваралаштва							
			820			<i>Услуге културе</i>							
				455	481	Репрезентативно удружење у култури	110.000	50.209	45,64	59.791			
				174	481	Дотације невладиним организацијама	2.815.000	2.740.404	97,35	74.596			
						Извори финансирања за функцију 820:							
					01	Приходи из буџета	2.925.000	2.790.613	95,41	134.387			
						Функција 820:	2.925.000	2.790.613	95,41	134.387			
						Извори финансирања за програмску активност 1201-0002:							
					01	Приходи из буџета	2.925.000	2.790.613	95,41	134.387			
						Свега за програмску активност 1201-0002:	2.925.000	2.790.613	95,41	134.387			
		1201-0003				Унапређење система очувања и представљања културно - историјског наслеђа							
			820			<i>Услуге културе</i>							
				175	481	Дотације невладиним организацијама - верске заједнице	2.150.000	2.149.995	100,00	5			
						Извори финансирања за функцију 820:							
					01	Приходи из буџета	2.000.000	1.999.995	100,00	5			
					13	Нераспоређени вишак прихода из ранијих година	150.000	150.000	100,00				
						Функција 820:	2.150.000	2.149.995	100,00	5			
						Извори финансирања за програмску активност 1201-0003:							
					01	Приходи из буџета	2.000.000	1.999.995	100,00	5			
					13	Нераспоређени вишак прихода из ранијих година	150.000	150.000	100,00				
						Свега за програмску активност 1201-0003:	2.150.000	2.149.995	100,00	5			
		1201-0004				Остваривање и унапређивање јавног интереса у области јавног информисања							
			830			<i>Услуге емитовања и штампања</i>							
				176	465	Остале текуће дотације	7.000.000	7.000.000	100,00				

Раздео	Глава	Програм-ска Класиф.	Функција	Позиција	Економ. Класиф.	Опис	Трећа измена и допуна средстава из буџета	Извршење 2018.	% извршења	Разлика 8-9	Трећа измена и допуна средстава из осталих извора	Извршење 2018.	% извршења
1	2	3	4	5	6	7	8	9	10	11	12	13	14
						Извори финансирања за функцију 830:							
					01	Приходи из буџета	7.000.000	7.000.000	100,00				
						Функција 830:	7.000.000	7.000.000	100,00				
						Извори финансирања за програмску активност 1201-0004:							
					01	Приходи из буџета	7.000.000	7.000.000	100,00				
						Свега за програмску активност 1201-0004:	7.000.000	7.000.000	100,00				
		1201-III				Инвестиционо одржавање зграде биоскопа у Дубовцу							
			620			<i>Развој заједнице</i>							
				177	511	Зграде и грађевински објекти	5.200.000	3.709.466	71,34	1.490.534			
						Извори финансирања за функцију 620:							
					01	Приходи из буџета	850.000			850.000			
					13	Нераспоређени вишак прихода из ранијих година	4.350.000	3.709.466	85,28	640.534			
						Функција 620:	5.200.000	3.709.466	71,34	1.490.534			
						Извори финансирања за пројекат 1201-III:							
					01	Приходи из буџета	850.000			850.000			
					13	Нераспоређени вишак прихода из ранијих година	4.350.000	3.709.466	85,28	640.534			
						Свега за пројекат 1201-III:	5.200.000	3.709.466	71,34	1.490.534			
		1201-III				Инвестиционо одржавање Дома културе у Плочици							
			620			<i>Развој заједнице</i>							
				178	511	Зграде и грађевински објекти	560.000	539.016	96,25	20.984			
						Извори финансирања за функцију 620:							
					01	Приходи из буџета	37.000	16.016	43,29	20.984			
					13	Нераспоређени вишак прихода из ранијих година	523.000	523.000	100,00				
						Функција 620:	560.000	539.016	96,25	20.984			
						Извори финансирања за пројекат 1201-III:							
					01	Приходи из буџета	37.000	16.016	43,29	20.984			
					13	Нераспоређени вишак прихода из ранијих година	523.000	523.000	100,00				
						Свега за пројекат 1201-III:	560.000	539.016	96,25	20.984			

Раздео	Глава	Програм-ска Класиф.	Функција	Позиција	Економ. Класиф.	Опис	Трећа измена и допуна средстава из буџета	Извршење 2018.	% извршења	Разлика 8-9	Трећа измена и допуна средстава из осталих извора	Извршење 2018.	% извршења
1	2	3	4	5	6	7	8	9	10	11	12	13	14
		1201-ПЗ				Санација биоскопа у Делиблату							
			620			Развој заједнице							
				179	511	Зграде и грађевински објекти	10.200.000	7.795.707	76,43	2.404.293			
						Извори финансирања за функцију 620:							
					13	Нераспоређени вишак прихода из ранијих година	10.200.000	7.795.707	76,43	2.404.293			
						Функција 620:	10.200.000	7.795.707	76,43	2.404.293			
						Извори финансирања за пројекат 1201-ПЗ:							
					13	Нераспоређени вишак прихода из ранијих година	10.200.000	7.795.707	76,43	2.404.293			
						Свега за пројекат 1201-ПЗ:	10.200.000	7.795.707	76,43	2.404.293			
		1201-П4				Инвестиционо одржавање крова на згради Дома културе у Ковину							
			620			Развој заједнице							
				180	511	Зграде и грађевински објекти	4.200.000	630.600	15,01	3.569.400			
						Извори финансирања за функцију 620:							
					13	Нераспоређени вишак прихода из ранијих година	4.200.000	630.600	15,01	3.569.400			
						Функција 620:	4.200.000	630.600	15,01	3.569.400			
						Извори финансирања за пројекат 1201-П4:							
					13	Нераспоређени вишак прихода из ранијих година	4.200.000	630.600	15,01	3.569.400			
						Свега за пројекат 1201-П4:	4.200.000	630.600	15,01	3.569.400			
		1201-П5				Реконструкција крова на згради месне заједнице у Мраморку							
			620			Развој заједнице							
				181	511	Зграде и грађевински објекти	4.720.000	3.985.516	84,44	734.484			
						Извори финансирања за функцију 620:							
					13	Нераспоређени вишак прихода из ранијих година	4.720.000	3.985.516	84,44	734.484			
						Функција 620:	4.720.000	3.985.516	84,44	734.484			
						Извори финансирања за пројекат 1201-П5:							
					13	Нераспоређени вишак прихода из ранијих година	4.720.000	3.985.516	84,44	734.484			
						Свега за пројекат 1201-П5:	4.720.000	3.985.516	84,44	734.484			

Раздео	Глава	Програм-ска Класиф.	Функција	Позиција	Економ. Класиф.	Опис	Трећа измена и допуна средстава из буџета	Извршење 2018.	% извршења	Разлика 8-9	Трећа измена и допуна средстава из осталих извора	Извршење 2018.	% извршења
1	2	3	4	5	6	7	8	9	10	11	12	13	14
						Извори финансирања за Програм 13:							
					01	Приходи из буџета	12.812.000	11.806.624	92,15	1.005.376			
					13	Нераспоређени вишак прихода из ранијих година	24.143.000	16.794.289	69,56	7.348.711			
						Свега за Програм 13:	36.955.000	28.600.914	77,39	8.354.086			
		1301				ПРОГРАМ 14 - РАЗВОЈ СПОРТА И ОМЛАДИНЕ							
		1301-0001				Подршка локалним спортским организацијама, удружењима и савезима							
			810			<i>Услуге рекреације и спорта</i>							
				182	481	Дотације невладиним организацијама	20.212.000	19.809.800	98,01	402.200			
						Извори финансирања за функцију 810:							
					01	Приходи из буџета	20.212.000	19.809.800	98,01	402.200			
						Функција 810:	20.212.000	19.809.800	98,01	402.200			
						Извори финансирања за Програмску активност 1301-0001:							
					01	Приходи из буџета	20.212.000	19.809.800	98,01	402.200			
						Свега за Програмску активност 1301-0001:	20.212.000	19.809.800	98,01	402.200			
		1301-0002				Подршка предшколском и школском спорту							
			810			<i>Услуге рекреације и спорта</i>							
				183	421	Закуп опреме за образовање, културу и спорт	1.549.200	1.549.200	100,00				
						Извори финансирања за функцију 810:							
					01	Приходи из буџета	1.549.200	1.549.200	100,00				
						Функција 810:	1.549.200	1.549.200	100,00				
						Извори финансирања за Програмску активност 1301-0002:							
					01	Приходи из буџета	1.549.200	1.549.200	100,00				
						Свега за Програмску активност 1301-0002:	1.549.200	1.549.200	100,00				

Раздео	Глава	Програм-ска Класиф.	Функција	Позиција	Економ. Класиф.	Опис	Трећа измена и допуна средстава из буџета	Извршење 2018.	% извршења	Разлика 8-9	Трећа измена и допуна средстава из осталих извора	Извршење 2018.	% извршења
1	2	3	4	5	6	7	8	9	10	11	12	13	14
		1301-0005				Спровођење омладинске политике - Савет за младе							
			860			<i>Рекреација, спорт, култура и вере, неклассификовано на другом месту</i>							
				184	421	Стални трошкови	20.000	16.000	80,00	4.000			
				185	423	Услуге по уговору	160.000	160.000	100,00				
				186	472	Накнаде за социјалну заштиту из буџета	344.000	301.070	87,52	42.930			
				187	482	Порези, обавезне таксе, казне и пенали;	1.000			1.000			
						Извори финансирања за функцију 860:							
					01	Приходи из буџета	525.000	477.070	90,87	47.930			
						Функција 860:	525.000	477.070	90,87	47.930			
						Извори финансирања за Програмску активност 1301-0005:							
					01	Приходи из буџета	525.000	477.070	90,87	47.930			
						Свега за Програмску активност 1301-0005:	525.000	477.070	90,87	47.930			
		1301-III				Радови на изградњи хале за мале спортове у Ковину							
			810			<i>Услуге рекреације и спорта</i>							
				188	511	Зграде и грађевински објекти	12.121.000	12.120.484	100,00	516			
						Извори финансирања за функцију 810:							
					13	Нераспоређени вишак прихода из ранијих година	12.121.000	12.120.484	100,00	516			
						Функција 810:	12.121.000	12.120.484	100,00	516			
						Извори финансирања за пројекат 1301-III:							
					13	Нераспоређени вишак прихода из ранијих година	12.121.000	12.120.484	100,00	516			
						Свега за пројекат 1301-III:	12.121.000	12.120.484	100,00	516			
		1301-III				Радови на изградњи хале за мале спортове у Ковину - 3. фаза							
			810			<i>Услуге рекреације и спорта</i>							
				189	511	Зграде и грађевински објекти	9.950.000	8.831.041	88,75	1.118.959			

Раздео	Глава	Програм-ска Класиф.	Функција	Позиција	Економ. Класиф.	Опис	Трећа измена и допуна средстава из буџета	Извршење 2018.	% извршења	Разлика 8-9	Трећа измена и допуна средстава из осталих извора	Извршење 2018.	% извршења
1	2	3	4	5	6	7	8	9	10	11	12	13	14
						Извори финансирања за функцију 810:							
					01	Приходи из буџета	1.963.960	845.001	43,03	1.118.959			
					13	Нераспоређени вишак прихода из ранијих година	7.986.040	7.986.040	100,00				
						Функција 810:	9.950.000	8.831.041	88,75	1.118.959			
						Извори финансирања за пројекат 1301-П2:							
					01	Приходи из буџета	1.963.960	845.001	43,03	1.118.959			
					13	Нераспоређени вишак прихода из ранијих година	7.986.040	7.986.040	100,00				
						Свега за пројекат 1301-П2:	9.950.000	8.831.041	88,75	1.118.959			
		1301-П3				Изградња базена							
			810			<i>Услуге рекреације и спорта</i>							
				190	511	Зграде и грађевински објекти	78.678.629	36.126.779	45,92	42.551.850			
						Извори финансирања за функцију 810:							
					13	Нераспоређени вишак прихода из ранијих година	78.678.629	36.126.779	45,92	42.551.850			
						Функција 810:	78.678.629	36.126.779	45,92	42.551.850			
						Извори финансирања за пројекат 1301-П3:							
					13	Нераспоређени вишак прихода из ранијих година	78.678.629	36.126.779	45,92	42.551.850			
						Свега за пројекат 1301-П3:	78.678.629	36.126.779	45,92	42.551.850			
		1301-П8				Инвестиционо одржавање отвореног спортског терена при ОШ "Ђура Јакшић" Ковин							
			810			<i>Услуге рекреације и спорта</i>							
				504	511	Зграде и грађевински објекти	2.552.280			2.552.280			
						Извори финансирања за функцију 810:							
					07	Трансфери од других нивоа власти	2.552.280			2.552.280			
						Функција 810:	2.552.280			2.552.280			
						Извори финансирања за пројекат 1301-П3:							
					07	Трансфери од других нивоа власти	2.552.280			2.552.280			
						Свега за пројекат 1301-П3:	2.552.280			2.552.280			

Раздео	Глава	Програм-ска Класиф.	Функција	Позиција	Економ. Класиф.	Опис	Трећа измена и допуна средстава из буџета	Извршење 2018.	% извршења	Разлика 8-9	Трећа измена и допуна средстава из осталих извора	Извршење 2018.	% извршења
1	2	3	4	5	6	7	8	9	10	11	12	13	14
						Извори финансирања за Програм 14:							
					01	Приходи из буџета	24.250.160	22.681.071	93,53	1.569.089			
					07	Трансфери од других нивоа власти	2.552.280			2.552.280			
					13	Нераспоређени вишак прихода из ранијих година	98.785.669	56.233.303	56,92	42.552.366			
						Свега за Програм 14:	125.588.109	78.914.374	62,84	46.673.735			
		0602				ПРОГРАМ 15: ОПШТЕ УСЛУГЕ ЛОКАЛНЕ САМОУПРАВЕ							
		0602-0001				Функционисање локалне самоуправе и градских општина							
			130			<i>Опште услуге</i>							
				191	411	Плате, додаци и накнаде запослених (зараве)	44.891.176	44.382.116	98,87	509.060			
				192	412	Социјални доприноси на терет послодавца	8.045.000	7.940.884	98,71	104.116			
				470	413	Накнаде у натури	450.000	402.864	89,53	47.136			
				193	414	Социјална давања запосленима	2.750.000	2.746.805	99,88	3.195	180.000		
				194	415	Накнаде трошкова за запослене	4.519.000	4.483.551	99,22	35.449			
				195	416	Награде запосленима и остали посебни расходи	1.901.000	1.850.191	97,33	50.809			
				196	421	Стални трошкови	14.470.000	14.046.547	97,07	423.453			
				197	422	Трошкови путовања	260.000	201.019	77,32	58.981			
				198	423	Услуге по уговору	25.818.732	18.218.525	70,56	7.600.208			
				199	424	Специјализоване услуге	3.988.000	3.154.039	79,09	833.961			
				200	425	Текуће поправке и одржавање	3.646.000	2.120.434	58,16	1.525.566			
				201	426	Материјал	6.073.000	5.869.687	96,65	203.313			
				202	4631	Текући трансфери осталим нивоима власти - средства од станова	3.047.278			3.047.278			
				203	465	Остале донације, дотације и трансфери	5.319.000	5.088.434	95,67	230.566			
				204	465	Остале донације, дотације и трансфери - помоћ при адаптацији фасада стамбених зграда	200.000	200.000	100,00				
				205	482	Порези, обавезне таксе, казне и пенали	3.040.000	2.173.833	71,51	866.167			
				206	483	Новчане казне и пенали по решењу судова	5.360.000	3.912.927	73,00	1.447.073			

Раздео	Глава	Програм-ска Класиф.	Функција	Позиција	Економ. Класиф.	Опис	Трећа измена и допуна средстава из буџета	Извршење 2018.	% извршења	Разлика 8-9	Трећа измена и допуна средстава из осталих извора	Извршење 2018.	% извршења
1	2	3	4	5	6	7	8	9	10	11	12	13	14
				207	485	Накнада штете за повреде или штету нанету од стране државних органа	120.000			120.000			
				208	511	Зграде и грађевински објекти	7.328.395	3.510.090	47,90	3.818.305			
				209	512	Машине и опрема	3.940.000	3.374.166	85,64	565.834			
				210	513	Остале некретнине и опрема	358.880	228.000	63,53	130.880			
				456	515	Нематеријална имовина	408.000	408.000	100,00				
				459	541	Земљиште	62.985			62.985			
						Извори финансирања за функцију 130:							
					01	Приходи из буџета	136.364.253	121.002.053	88,73	15.362.200			
					07	Трансфери од других нивоа власти					180.000		
					13	Нераспоређени вишак прихода из ранијих година	9.632.193	3.310.060	34,36	6.322.133			
						Функција 130:	145.996.446	124.312.113	85,15	21.684.333	180.000		
						Извори финансирања за Програмску активност 0602-0001:							
					01	Приходи из буџета	136.364.253	121.002.053	88,73	15.362.200			
					07	Трансфери од других нивоа власти					180.000		
					13	Нераспоређени вишак прихода из ранијих година	9.632.193	3.310.060	34,36	6.322.133			
						Свега за Програмску активност 0602-0001:	145.996.446	124.312.113	85,15	21.684.333	180.000		
		0602-0002				Функционисање месних заједница							
			133			<i>Остале опште услуге</i>							
				211	411	Плате, додаци и накнаде запослених (зараде)	5.036.000	4.993.531	99,16	42.469			
				212	412	Социјални доприноси на терет послодавца	902.000	893.842	99,10	8.158			
				213	415	Накнаде трошкова за запослене	500.000	429.212	85,84	70.788			
				214	422	Трошкови путовања	70.000	57.042	81,49	12.958			
				215	465	Остале донације, дотације и трансфери	666.000	648.598	97,39	17.402			
						Извори финансирања за функцију 133:							
					01	Приходи из буџета	7.174.000	7.022.225	97,88	151.775			
						Функција 133:	7.174.000	7.022.225	97,88	151.775			

Раздео	Глава	Програм-ска Класиф.	Функција	Позиција	Економ. Класиф.	Опис	Трећа измена и допуна средстава из буџета	Извршење 2018.	% извршења	Разлика 8-9	Трећа измена и допуна средстава из осталих извора	Извршење 2018.	% извршења
1	2	3	4	5	6	7	8	9	10	11	12	13	14
						Извори финансирања за Програмску активност 0602-0002:							
					01	Приходи из буџета	7.174.000	7.022.225	97,88	151.775			
						Свега за Програмску активност 0602-0002:	7.174.000	7.022.225	97,88	151.775			
		0602-0006				Инспекцијски послови							
			130			<i>Опште услуге</i>							
				216	411	Плате, додаци и накнаде запослених (зараве)	8.104.000	8.038.751	99,19	65.249			
				217	412	Социјални доприноси на терет послодавца	1.451.000	1.438.936	99,17	12.064			
				218	415	Накнаде трошкова за запослене	880.000	839.013	95,34	40.987			
				219	465	Остале донације, дотације и трансфери	1.116.000	1.027.555	92,07	88.445			
						Извори финансирања за функцију 130:							
					01	Приходи из буџета	11.551.000	11.344.255	98,21	206.745			
						Функција 130:	11.551.000	11.344.255	98,21	206.745			
						Извори финансирања за Програмску активност 0602-0006:							
					01	Приходи из буџета	11.551.000	11.344.255	98,21	206.745			
						Свега за Програмску активност 0602-0006:	11.551.000	11.344.255	98,21	206.745			
		0602-0007				Функционисање националних савета националних мањина							
			090			<i>Социјална заштита неklasификована на другом месту</i>							
				220	481	Дотације невладиним организацијама	100.000	100.000	100,00				
						Извори финансирања за функцију 090:							
					01	Приходи из буџета	100.000	100.000	100,00				
						Функција 090:	100.000	100.000	100,00				
						Извори финансирања за Програмску активност 0602-0007:							
					01	Приходи из буџета	100.000	100.000	100,00				
						Свега за Програмску активност 0602-0007:	100.000	100.000	100,00				

Раздео	Глава	Програм-ска Класиф.	Функција	Позиција	Економ. Класиф.	Опис	Трећа измена и допуна средстава из буџета	Извршење 2018.	% извршења	Разлика 8-9	Трећа измена и допуна средстава из осталих извора	Извршење 2018.	% извршења
1	2	3	4	5	6	7	8	9	10	11	12	13	14
		0602-0009				Текућа буџетска резерва							
			112			<i>Финансијски и фискални послови</i>							
				221	49912	Текућа резерва	13.831.333			13.831.333			
						Извори финансирања за функцију 112:							
					01	Приходи из буџета	13.831.333			13.831.333			
						Функција 112:	13.831.333			13.831.333			
						Извори финансирања за Програмску активност 0602-0009:							
					01	Приходи из буџета	13.831.333			13.831.333			
						Свега за Програмску активност 0602-0009:	13.831.333			13.831.333			
		0602-0010				Стална буџетска резерва							
			112			<i>Финансијски и фискални послови</i>							
				222	49911	Стална резерва	2.000.000			2.000.000			
						Извори финансирања за функцију 112:							
					01	Приходи из буџета	2.000.000			2.000.000			
						Функција 112:	2.000.000			2.000.000			
						Извори финансирања за Програмску активност 0602-0010:							
					01	Приходи из буџета	2.000.000			2.000.000			
						Свега за Програмску активност 0602-0010:	2.000.000			2.000.000			
		0602-0014				Управљање у ванредним ситуацијама							
			360			<i>Јавни ред и безбедност неklasификован на другом месту</i>							
				223	411	Плате, додаци и накнаде запослених	858.600	858.577	100,00	23			
				224	412	Социјални доприноси	153.700	153.685	99,99	15			
				225	415	Накнаде трошкова за запослене	42.000	37.600	89,52	4.400			
				496	421	Стални трошкови	10.000			10.000			
				226	423	Услуге по уговору							
				227	424	Специјализоване услуге	780.000	573.900	73,58	206.100			

Раздео	Глава	Програм-ска Класиф.	Функција	Позиција	Економ. Класиф.	Опис	Трећа измена и допуна средстава из буџета	Извршење 2018.	% извршења	Разлика 8-9	Трећа измена и допуна средстава из осталих извора	Извршење 2018.	% извршења
1	2	3	4	5	6	7	8	9	10	11	12	13	14
				228	425	Текуће поправке и одржавање	760.000	729.640	96,01	30.360			
				229	426	Материјал	450.000	447.346	99,41	2.654			
				230	465	Остале дотације и трансфери	122.000	109.854	90,04	12.146			
				231	481	Општински ватрогасни савез	3.300.000	3.120.459	94,56	179.541			
				232	481	Дотације по конкурсу	115.000	114.790	99,82	210			
				233	512	Машине и опрема	4.828.580	4.826.344	99,95	2.236			
						Извори финансирања за функцију 360:							
					01	Приходи из буџета	11.289.880	10.842.195	96,03	447.685			
					13	Нераспоређени вишак прихода из ранијих година	130.000	130.000	100,00				
						Функција 360:	11.419.880	10.972.195	96,08	447.685			
						Извори финансирања за Програмску активност 0602-0014:							
					01	Приходи из буџета	11.289.880	10.842.195	96,03	447.685			
					13	Нераспоређени вишак прихода из ранијих година	130.000	130.000	100,00				
						Свега за Програмску активност 0602-0014:	11.419.880	10.972.195	96,08	447.685			
		0602-III				Куповина Дома ЈНА - годишња рата за 2018. годину							
			620			<i>Развој заједнице</i>							
				234	511	Зграде и грађевински објекти	716.000	715.715	99,96	285			
						Извори финансирања за функцију 620:							
					01	Приходи из буџета	716.000	715.715	99,96	285			
						Функција 620:	716.000	715.715	99,96	285			
						Извори финансирања за пројекат 0602-III:							
					01	Приходи из буџета	716.000	715.715	99,96	285			
						Свега за пројекат 0602-III:	716.000	715.715	99,96	285			
		0602-III5				Избори за чланове националних савета националних мањина							
			133			<i>Остале опште услуге</i>							
				499	416	Награде запосленима и остали посебни расходи					151.000	150.987	99,99

Раздео	Глава	Програм-ска Класиф.	Функција	Позиција	Економ. Класиф.	Опис	Трећа измена и допуна средстава из буџета	Извршење 2018.	% извршења	Разлика 8-9	Трећа измена и допуна средстава из осталих извора	Извршење 2018.	% извршења
1	2	3	4	5	6	7	8	9	10	11	12	13	14
				500	421	Стални трошкови					45.000	14.867	33,04
				501	423	Услуге по уговору					126.600	126.582	99,99
				502	426	Материјал					30.000	29.514	98,38
						Извори финансирања за функцију 133:							
					07	Трансфери од других нивоа власти					352.600	321.951	91,31
						Функција 133:					352.600	321.951	91,31
						Извори финансирања за пројекат 0602-П15:							
					07	Трансфери од других нивоа власти					352.600	321.951	91,31
						Свега за пројекат 0602-П15:					352.600	321.951	91,31
						Извори финансирања за Програм 15:							
					01	Приходи из буџета	183.026.466	151.026.443	82,52	32.000.023			
					07	Трансфери од других нивоа власти					532.600	321.951	60,45
					13	Нераспоређени вишак прихода из ранијих година	9.762.193	3.440.060	35,24	6.322.133			
						Свега за Програм 15:	192.788.659	154.466.503	80,12	38.322.156	532.600	321.951	60,45
						Извори финансирања за Главу 4.1:							
					01	Приходи из буџета	672.587.612	536.100.278	79,71	136.487.334			
					06	Донације од међународних организација					10.749.000	9.588.727	89,21
					07	Трансфери од других нивоа власти	82.767.727	34.835.677	42,09	47.932.050	532.600	321.951	60,45
					08	Добровољни трансфери од физичких и правних лица	6.330	6.330	100,00				
					13	Нераспоређени вишак прихода из ранијих година	316.254.818	178.664.439	56,49	137.590.379			
						Свега за Главу 4.1:	1.071.616.487	749.606.723	69,95	322.009.764	11.281.600	9.910.678	87,85
4	4.2.					ФОНД ЗА ЗАШТИТУ ЖИВОТНЕ СРЕДИНЕ							
		0401				ПРОГРАМ 6: ЗАШТИТА ЖИВОТНЕ СРЕДИНЕ							
		0401-0001				Управљање заштитом животне средине							
			560			<i>Заштита животне средине неklasификована на другом месту</i>							
				236	421	Стални трошкови	9.889.200	8.617.976	87,15	1.271.224			

Раздео	Глава	Програм-ска Класиф.	Функција	Позиција	Економ. Класиф.	Опис	Трећа измена и допуна средстава из буџета	Извршење 2018.	% извршења	Разлика 8-9	Трећа измена и допуна средстава из осталих извора	Извршење 2018.	% извршења
1	2	3	4	5	6	7	8	9	10	11	12	13	14
				237	424	Специјализоване услуге	18.105.872	15.359.437	84,83	2.746.435			
				238	425	Текуће поправке и одржавање	500.000	482.711	96,54	17.289			
						Извори финансирања за функцију 560:							
					01	Приходи из буџета	28.495.072	24.460.124	85,84	4.034.948			
						Функција 560:	28.495.072	24.460.124	85,84	4.034.948			
						Извори финансирања за Програмску активност 0401-0001:							
					01	Приходи из буџета	28.495.072	24.460.124	85,84	4.034.948			
						Свега за Програмску активност 0401-0001:	28.495.072	24.460.124	85,84	4.034.948			
		0401-0002				Праћење квалитета елемената животне средине							
			550			<i>Заштита животне средине: истраживање и развој</i>							
				239	424	Специјализоване услуге	985.122	985.122	100,00				
						Извори финансирања за функцију 550:							
					01	Приходи из буџета	985.122	985.122	100,00				
						Функција 550:	985.122	985.122	100,00				
						Извори финансирања за Програмску активност 0401-0002:							
					01	Приходи из буџета	985.122	985.122	100,00				
						Свега за Програмску активност 0401-0002:	985.122	985.122	100,00				
		0401-0006				Управљање осталим врстама отпада							
			510			<i>Управљање отпадом</i>							
				240	423	Услуге по уговору	150.000			150.000			
				241	424	Специјализоване услуге	7.769.806	4.249.975	54,70	3.519.831			
						Извори финансирања за функцију 510:							
					01	Приходи из буџета	7.919.806	4.249.975	53,66	3.669.831			
						Функција 510:	7.919.806	4.249.975	53,66	3.669.831			

Раздео	Глава	Програм-ска Класиф.	Функција	Позиција	Економ. Класиф.	Опис	Трећа измена и допуна средстава из буџета	Извршење 2018.	% извршења	Разлика 8-9	Трећа измена и допуна средстава из осталих извора	Извршење 2018.	% извршења
1	2	3	4	5	6	7	8	9	10	11	12	13	14
						Извори финансирања за Програмску активност 0401-0006:							
					01	Приходи из буџета	7.919.806	4.249.975	53,66	3.669.831			
						Свега за Програмску активност 0401-0006:	7.919.806	4.249.975	53,66	3.669.831			
						Извори финансирања за Програм 6:							
					01	Приходи из буџета	37.400.000	29.695.222	79,40	7.704.778			
						Свега за Програм 6:	37.400.000	29.695.222	79,40	7.704.778			
						Извори финансирања за Главу 4.2:							
					01	Приходи из буџета	37.400.000	29.695.222	79,40	7.704.778			
						Свега за Главу 4.2:	37.400.000	29.695.222	79,40	7.704.778			
4	4.3.					ФОНД ЗА ЗАПОШЉАВАЊЕ							
		1501				ПРОГРАМ 3: ЛОКАЛНИ ЕКОНОМСКИ РАЗВОЈ							
		1501-0002				Мере активне политике запошљавања							
			<i>50</i>			<i>Незапосленост</i>							
				242	4641	Дотације организацијама обавезног социјалног осигурања	5.010.000	5.010.000	100,00				
						Извори финансирања за функцију 050:							
					01	Приходи из буџета	5.010.000	5.010.000	100,00				
						Функција 050:	5.010.000	5.010.000	100,00				
						Извори финансирања за програмску активност 1501-0002:							
					01	Приходи из буџета	5.010.000	5.010.000	100,00				
						Свега за програмску активност 1501-0002:	5.010.000	5.010.000	100,00				
						Извори финансирања за Програм 3:							
					01	Приходи из буџета	5.010.000	5.010.000	100,00				
						Свега за Програм 3:	5.010.000	5.010.000	100,00				
						Извори финансирања за Главу 4.3:							
					01	Приходи из буџета	5.010.000	5.010.000	100,00				
						Свега за Главу 4.3:	5.010.000	5.010.000	100,00				

Раздео	Глава	Програм-ска Класиф.	Функција	Позиција	Економ. Класиф.	Опис	Трећа измена и допуна средстава из буџета	Извршење 2018.	% извршења	Разлика 8-9	Трећа измена и допуна средстава из осталих извора	Извршење 2018.	% извршења
1	2	3	4	5	6	7	8	9	10	11	12	13	14
4	4.4.					ФОНД ЗА ПОЉОПРИВРЕДУ							
		0101				ПРОГРАМ 5: ПОЉОПРИВРЕДА И РУРАЛНИ РАЗВОЈ							
		0101-0001				Подршка за спровођење пољопривредне политике у локалној заједници							
			421			<i>Пољопривреда</i>							
				243	4511	Текуће субвенције јавним нефинансијским предузећима и организацијама	4.380.000	3.409.956	77,85	970.044			
				244	4512	Капиталне субвенције јавним нефинансијским предузећима и организацијама	2.700.000	1.934.772	71,66	765.228			
						Извори финансирања за функцију 421:							
					01	Приходи из буџета	7.080.000	5.344.728	75,49	1.735.272			
						Функција 421:	7.080.000	5.344.728	75,49	1.735.272			
						Извори финансирања за програмску активност 0101-0001:							
					01	Приходи из буџета	7.080.000	5.344.728	75,49	1.735.272			
						Свега за програмску активност 0101-0001:	7.080.000	5.344.728	75,49	1.735.272			
						Извори финансирања за Програм 5:							
					01	Приходи из буџета	7.080.000	5.344.728	75,49	1.735.272			
						Свега за Програм 5:	7.080.000	5.344.728	75,49	1.735.272			
						Извори финансирања за Главу 4.4:							
					01	Приходи из буџета	7.080.000	5.344.728	75,49	1.735.272			
						Свега за Главу 4.4:	7.080.000	5.344.728	75,49	1.735.272			
4	4.5.					МЕСНЕ ЗАЈЕДНИЦЕ							
						ПРВА МЕСНА ЗАЈЕДНИЦА КОВИН							
		1102				ПРОГРАМ 2 - КОМУНАЛНА ДЕЛАТНОСТ							
		1102-ПЗ				Израда канализационе мреже у Првој МЗ Ковин							
			443			<i>Израдања</i>							
				245	511	Зграде и грађевински објекти	3.196.424	2.931.360	91,71	265.064			

Раздео	Глава	Програм-ска Класиф.	Функција	Позиција	Економ. Класиф.	Опис	Трећа измена и допуна средстава из буџета	Извршење 2018.	% извршења	Разлика 8-9	Трећа измена и допуна средстава из осталих извора	Извршење 2018.	% извршења
1	2	3	4	5	6	7	8	9	10	11	12	13	14
						Извори финансирања за функцију 443:							
					13	Нераспоређени вишак прихода из ранијих година - самодопринос	3.196.424	2.931.360	91,71	265.064			
						Функција 443:	3.196.424	2.931.360	91,71	265.064			
						Извори финансирања за пројекат 1102-П3:							
					13	Нераспоређени вишак прихода из ранијих година - самодопринос	3.196.424	2.931.360	91,71	265.064			
						Свега за пројекат 1102-П3:	3.196.424	2.931.360	91,71	265.064			
		1102-П4				Поправка тротоара на територији Прве МЗ							
			660			<i>Послови становања и заједнице неklasификовани на другом месту</i>							
				246	424	Специјализоване услуге							
				247	425	Текуће поправке и одржавање	323.739			323.739			
						Извори финансирања за функцију 660:							
					01	Приходи из буџета	123.739			123.739			
					13	Нераспоређени вишак прихода из ранијих година - самодопринос	200.000			200.000			
						Функција 660:	323.739			323.739			
						Извори финансирања за пројекат 1102-П4:							
					01	Приходи из буџета	123.739			123.739			
					13	Нераспоређени вишак прихода из ранијих година - самодопринос	200.000			200.000			
						Свега за пројекат 1102-П4:	323.739			323.739			
		1102-П5				Поправка бициклическе стазе на територији Прве МЗ							
			660			<i>Послови становања и заједнице неklasификовани на другом месту</i>							
				473	425	Текуће поправке и одржавање	300.000			300.000			
						Извори финансирања за функцију 660:							
					13	Нераспоређени вишак прихода из ранијих година - самодопринос	300.000			300.000			
						Функција 660:	300.000			300.000			

Раздео	Глава	Програм-ска Класиф.	Функција	Позиција	Економ. Класиф.	Опис	Трећа измена и допуна средстава из буџета	Извршење 2018.	% извршења	Разлика 8-9	Трећа измена и допуна средстава из осталих извора	Извршење 2018.	% извршења
1	2	3	4	5	6	7	8	9	10	11	12	13	14
						Извори финансирања за пројекат 1102-П5:							
					13	Нераспоређени вишак прихода из ранијих година - самодопринос	300.000			300.000			
						Свега за пројекат 1102-П5:	300.000			300.000			
						Извори финансирања за Програм 2:							
					01	Приходи из буџета	123.739			123.739			
					13	Нераспоређени вишак прихода из ранијих година - самодопринос	3.696.424	2.931.360	79,30	765.064			
						Свега за Програм 2:	3.820.163	2.931.360	76,73	888.803			
		0602				ПРОГРАМ 15: ОПШТЕ УСЛУГЕ ЛОКАЛНЕ САМОУПРАВЕ							
		0602-0002				Функционисање месних заједница							
			160			<i>Опште јавне услуге неклассификоване на другом месту;</i>							
				248	421	Стални трошкови	282.788	236.336	83,57	46.452		315	
				249	423	Услуге по уговору	939.500	901.369	95,94	38.131	60.000	40.551	67,59
				250	424	Специјализоване услуге	150.000	14.400	9,60	135.600			
				251	425	Текуће поправке и одржавање	150.000		0,00	150.000	66.641		0,00
				252	426	Материјал	80.500	35.941	44,65	44.559			
				253	482	Порези, обавезне таксе, казне и пенали	10.000			10.000			
				472	512	Машине и опрема					70.000	68.722	98,17
						Извори финансирања за функцију 160:							
					01	Приходи из буџета	1.587.000	1.177.602	74,20	409.398			
					13	Нераспоређени вишак прихода из ранијих година	25.788	10.444	40,50	15.344	196.641	109.588	55,73
						Функција 160:	1.612.788	1.188.046	73,66	424.742	196.641	109.588	55,73
						Извори финансирања за Програмску активност 0602-0002:							
					01	Приходи из буџета	1.587.000	1.177.602	74,20	409.398			
					13	Нераспоређени вишак прихода из ранијих година	25.788	10.444	40,50	15.344	196.641	109.588	55,73
						Свега за Програмску активност 0602-0002:	1.612.788	1.188.046	73,66	424.742	196.641	109.588	55,73

Раздео	Глава	Програм-ска Класиф.	Функција	Позиција	Економ. Класиф.	Опис	Трећа измена и допуна средстава из буџета	Извршење 2018.	% извршења	Разлика 8-9	Трећа измена и допуна средстава из осталих извора	Извршење 2018.	% извршења
1	2	3	4	5	6	7	8	9	10	11	12	13	14
		0602-П2				Прослава Ковинске славе							
			133			<i>Остале опште услуге</i>							
				254	423	Услуге по уговору	50.000	43.852	87,70	6.148			
						Извори финансирања за функцију 133:							
					01	Приходи из буџета	50.000	43.852	87,70	6.148			
						Функција 133:	50.000	43.852	87,70	6.148			
						Извори финансирања за пројекат 0602-П2:							
					01	Приходи из буџета	50.000	43.852	87,70	6.148			
						Свега за пројекат 0602-П2:	50.000	43.852	87,70	6.148			
						Извори финансирања за Програм 15:							
					01	Приходи из буџета	1.637.000	1.221.454	74,62	415.546			
					13	Нераспоређени вишак прихода из ранијих година	25.788	10.444	40,50	15.344	196.641	109.588	55,73
						Свега за Програм 15:	1.662.788	1.231.898	74,09	430.890	196.641	109.588	55,73
						Извори финансирања за Прву месну заједницу Ковин:							
					01	Приходи из буџета	1.760.739	1.221.454	69,37	539.285			
					13	Нераспоређени вишак прихода из ранијих година - самодопринос	3.722.212	2.941.804	79,03	780.408	196.641	109.588	55,73
						Свега за Прву месну заједницу Ковин:	5.482.951	4.163.258	75,93	1.319.693	196.641	109.588	55,73
						ДРУГА МЕСНА ЗАЈЕДНИЦА КОВИН							
		0602				ПРОГРАМ 15 - ЛОКАЛНА САМОУПРАВА							
		0602-0002				Функционисање месних заједница							
			160			<i>Опште јавне услуге неклассификоване на другом месту;</i>							
				255	421	Стални трошкови	311.000	198.428	63,80	112.572		341	
				256	423	Услуге по уговору	1.190.000	994.778	83,59	195.222	50.000	45.060	90,12
				257	424	Специјализоване услуге	80.000			80.000			
				258	425	Текуће поправке и одржавање	204.599	11.800	5,77	192.799	58.153	15.720	27,03
				259	426	Материјал	235.000	52.507	22,34	182.493			

Раздео	Глава	Програм-ска Класиф.	Функција	Позиција	Економ. Класиф.	Опис	Трећа измена и допуна средстава из буџета	Извршење 2018.	% извршења	Разлика 8-9	Трећа измена и допуна средстава из осталих извора	Извршење 2018.	% извршења
1	2	3	4	5	6	7	8	9	10	11	12	13	14
				260	444	Пратећи трошкови задуживања	20.000			20.000			
				261	482	Порези, обавезне таксе, казне и пенали	30.000			30.000			
						Извори финансирања за функцију 160:							
					01	Приходи из буџета	1.971.645	1.257.514	63,78	714.131			
					13	Нераспоређени вишак прихода из ранијих година	98.954			98.954	108.153	61.121	56,51
						Функција 160:	2.070.599	1.257.514	60,73	813.085	108.153	61.121	56,51
						Извори финансирања за Програмску активност 0602-0002:							
					01	Приходи из буџета	1.971.645	1.257.514	63,78	714.131			
					13	Нераспоређени вишак прихода из ранијих година	98.954	0	0,00	98.954	108.153	61.121	56,51
						Свега за Програмску активност 0602-0002:	2.070.599	1.257.514	60,73	813.085	108.153	61.121	56,51
		0602-П2				Прослава Ковинске славе							
			<i>133</i>			<i>Остале опште услуге</i>							
				262	423	Услуге по уговору	50.000	48.000	96,00	2.000			
						Извори финансирања за функцију 133:							
					01	Приходи из буџета	50.000	48.000	96,00	2.000			
						Функција 133:	50.000	48.000	96,00	2.000			
						Извори финансирања за пројекат 0602-П2:							
					01	Приходи из буџета	50.000	48.000	96,00	2.000			
						Свега за пројекат 0602-П2:	50.000	48.000	96,00	2.000			
						Извори финансирања за Програм 15:							
					01	Приходи из буџета	2.021.645	1.305.514	64,58	716.131			
					13	Нераспоређени вишак прихода из ранијих година	98.954			98.954	108.153	61.121	56,51
						Свега за Програм 15:	2.120.599	1.305.514	61,56	815.085	108.153	61.121	56,51
						Извори финансирања за Другу месну заједницу Ковин:							
					01	Приходи из буџета	2.021.645	1.305.514	64,58	716.131			
					13	Нераспоређени вишак прихода из ранијих година	98.954	0	0,00	98.954	108.153	61.121	56,51
						Свега за Другу месну заједницу Ковин:	2.120.599	1.305.514	61,56	815.085	108.153	61.121	56,51

Раздео	Глава	Програм-ска Класиф.	Функција	Позиција	Економ. Класиф.	Опис	Трећа измена и допуна средстава из буџета	Извршење 2018.	% извршења	Разлика 8-9	Трећа измена и допуна средстава из осталих извора	Извршење 2018.	% извршења
1	2	3	4	5	6	7	8	9	10	11	12	13	14
						МЕСНА ЗАЈЕДНИЦА ДЕЛИБЛАТО							
		0701				ПРОГРАМ 7-ОРГАНИЗАЦИЈА САОБРАЋАЈА И САОБРАЋАЈНА ИНФРАСТРУКТУРА							
		0701-0002				Управљање и одржавање саобрајном инфраструктуром							
			451			<i>Друмски саобраћај</i>							
				263	424	Специјализоване услуге	215.000	47.520	22,10	167.480			
						Извори финансирања за функцију 451:							
					01	Приходи из буџета	215.000	47.520	22,10	167.480			
						Функција 451:	215.000	47.520	22,10	167.480			
						Извори финансирања за програмску активност 0701-0002:							
					01	Приходи из буџета	215.000	47.520	22,10	167.480			
						Свега за програмску активност 0701-0002:	215.000	47.520	22,10	167.480			
		0701-III				Асфалтирање улица у Делиблату							
			451			<i>Друмски саобраћај</i>							
				457	511	Зграде и грађевински објекти	1.001.741	1.001.737	100,00	4			
						Извори финансирања за функцију 451:							
					13	Нераспоређени вишак прихода из ранијих година	1.001.741	1.001.737	100,00	4			
						Функција 451:	1.001.741	1.001.737	100,00	4			
						Извори финансирања за пројекат 0701-III:							
					13	Нераспоређени вишак прихода из ранијих година	1.001.741	1.001.737	100,00	4			
						Свега за пројекат 0701-III:	1.001.741	1.001.737	100,00	4			
						Извори финансирања за Програм 7:							
					01	Приходи из буџета	215.000	47.520	22,10	167.480			
					13	Нераспоређени вишак прихода из ранијих година	1.001.741	1.001.737	100,00	4			
						Свега за Програм 7:	1.216.741	1.049.257	86,23	167.484			

Раздео	Глава	Програм-ска Класиф.	Функција	Позиција	Економ. Класиф.	Опис	Трећа измена и допуна средстава из буџета	Извршење 2018.	% извршења	Разлика 8-9	Трећа измена и допуна средстава из осталих извора	Извршење 2018.	% извршења
1	2	3	4	5	6	7	8	9	10	11	12	13	14
		0602				ПРОГРАМ 15: ОПШТЕ УСЛУГЕ ЛОКАЛНЕ САМОУПРАВЕ							
		0602-0002				Функционисање месних заједница							
			160			Опште јавне услуге неклассификоване на другом месту;							
				264	421	Стални трошкови	327.618	98.271	30,00	229.347	3.975	247	6,21
				265	422	Трошкови путовања	10.000		0,00	10.000			
				266	423	Услуге по уговору	900.000	725.987	80,67	174.013			
				267	425	Текуће поправке и одржавање	1.279.868	1.130.480	88,33	149.388	40.000	39.112	97,78
				268	426	Материјал	80.000	19.359	24,20	60.641			
				269	482	Порези, обавезне таксе, казне и пенали	200.000	143.551	71,78	56.449			
						Извори финансирања за функцију 160:							
					01	Приходи из буџета	2.741.868	2.068.870	75,45	672.998			
					13	Нераспоређени вишак прихода из ранијих година	55.618	48.778	87,70	6.840	43.975	39.359	89,50
						Функција 160:	2.797.486	2.117.648	75,70	679.838	43.975	39.359	89,50
						Извори финансирања за Програмску активност 0602-0002:							
					01	Приходи из буџета	2.741.868	2.068.870	75,45	672.998			
					13	Нераспоређени вишак прихода из ранијих година	55.618	48.778	87,70	6.840	43.975	39.359	89,50
						Свега за Програмску активност 0602-0002:	2.797.486	2.117.648	75,70	679.838	43.975	39.359	89,50
		0602-ПЗ				Манифестација Дани МЗ Делиблато							
			133			Остале опште услуге							
				270	423	Услуге по уговору	50.000	44.107	88,21	5.893			
						Извори финансирања за функцију 133:							
					01	Приходи из буџета	50.000	44.107	88,21	5.893			
						Функција 133:	50.000	44.107	88,21	5.893			
						Извори финансирања за пројекат 0602-ПЗ:							
					01	Приходи из буџета	50.000	44.107	88,21	5.893			
						Свега за пројекат 0602-ПЗ:	50.000	44.107	88,21	5.893			

Раздео	Глава	Програм-ска Класиф.	Функција	Позиција	Економ. Класиф.	Опис	Трећа измена и допуна средстава из буџета	Извршење 2018.	% извршења	Разлика 8-9	Трећа измена и допуна средстава из осталих извора	Извршење 2018.	% извршења
1	2	3	4	5	6	7	8	9	10	11	12	13	14
						Извори финансирања за Програм 15:							
					01	Приходи из буџета	2.791.868	2.112.977	75,68	678.891			
					13	Нераспоређени вишак прихода из ранијих година	55.618	48.778	87,70	6.840	43.975	39.359	89,50
						Свега за Програм 15:	2.847.486	2.161.755	75,92	685.731	43.975	39.359	89,50
						Извори финансирања за Месну заједницу Делиблато:							
					01	Приходи из буџета	3.006.868	2.160.497	71,85	846.371			
					13	Нераспоређени вишак прихода из ранијих година	1.057.359	1.050.514	99,35	6.845	43.975	39.359	89,50
						Свега за Месну заједницу Делиблато:	4.064.227	3.211.011	79,01	853.216	43.975	39.359	89,50
						МЕСНА ЗАЈЕДНИЦА БАВАНИШТЕ							
		0701				ПРОГРАМ 7-ОРГАНИЗАЦИЈА САОБРАЋАЈА И САОБРАЋАЈНА ИНФРАСТРУКТУРА							
		0701-0002				Управљање и одржавање саобраћајне инфраструктуре							
			451			<i>Друмски саобраћај</i>							
				271	424	Специјализоване услуге	100.000	47.520	47,52	52.480			
						Извори финансирања за функцију 451:							
					01	Приходи из буџета	100.000	47.520	47,52	52.480			
						Функција 451:	100.000	47.520	47,52	52.480			
						Извори финансирања за програмску активност 0701-0002:							
					01	Приходи из буџета	100.000	47.520	47,52	52.480			
						Свега за програмску активност 0701-0002:	100.000	47.520	47,52	52.480			
						Извори финансирања за Програм 7:							
					01	Приходи из буџета	100.000	47.520	47,52	52.480			
						Свега за Програм 7:	100.000	47.520	47,52	52.480			

Раздео	Глава	Програм-ска Класиф.	Функција	Позиција	Економ. Класиф.	Опис	Трећа измена и допуна средстава из буџета	Извршење 2018.	% извршења	Разлика 8-9	Трећа измена и допуна средстава из осталих извора	Извршење 2018.	% извршења
1	2	3	4	5	6	7	8	9	10	11	12	13	14
		0602				ПРОГРАМ 15: ОПШТЕ УСЛУГЕ ЛОКАЛНЕ САМОУПРАВЕ							
		0602-0002				Функционисање месних заједница							
			160			<i>Опште јавне услуге неклассификоване на другом месту:</i>							
				272	421	Стални трошкови	1.049.000	425.836	40,59	623.164	800.000	275.763	34,47
				273	422	Трошкови путовања	140.000	2.763	1,97	137.237			
				274	423	Услуге по уговору	1.158.000	1.093.822	94,46	64.178			
				275	425	Текуће поправке и одржавање	1.120.398	654.631	58,43	465.767			
				276	426	Материјал	450.000	325.265	72,28	124.735	65.590	13.471	20,54
				277	482	Порези, обавезне таксе, казне и пенали	111.000	49.553	44,64	61.447			
				474	511	Зграде и грађевински објекти	159.483			159.483	23.765		
				278	512	Машине и опрема	350.000	298.700	85,34	51.300			
						Извори финансирања за функцију 160:							
					01	Приходи из буџета	4.438.476	2.850.549	64,22	1.587.927			
					04	Сопствени приходи буџетских корисника					819.406	273.437	33,37
					13	Нераспоређени вишак прихода из ранијих година	99.405	21	0,02	99.384	69.949	15.797	22,58
						Функција 160:	4.537.881	2.850.570	62,82	1.687.311	889.355	289.234	32,52
						Извори финансирања за Програмску активност 0602-0002:							
					01	Приходи из буџета	4.438.476	2.850.549	64,22	1.587.927			
					04	Сопствени приходи буџетских корисника					819.406	273.437	33,37
					13	Нераспоређени вишак прихода из ранијих година	99.405	21	0,02	99.384	69.949	15.797	22,58
						Свега за Програмску активност 0602-0002:	4.537.881	2.850.570	62,82	1.687.311	889.355	289.234	32,52
		0602-П4				Прослава сеоске славе у МЗ Баваниште							
			133			<i>Остале опште услуге</i>							
				279	423	Услуге по уговору	50.000	44.790	89,58	5.210			
						Извори финансирања за функцију 133:							
					01	Приходи из буџета	50.000	44.790	89,58	5.210			
						Функција 133:	50.000	44.790	89,58	5.210			

Раздео	Глава	Програм-ска Класиф.	Функција	Позиција	Економ. Класиф.	Опис	Трећа измена и допуна средстава из буџета	Извршење 2018.	% извршења	Разлика 8-9	Трећа измена и допуна средстава из осталих извора	Извршење 2018.	% извршења
1	2	3	4	5	6	7	8	9	10	11	12	13	14
						Извори финансирања за пројекат 0602-П4:							
					01	Приходи из буџета	50.000	44.790	89,58	5.210			
						Свега за пројекат 0602-П4:	50.000	44.790	89,58	5.210			
						Извори финансирања за Програм 15:							
					01	Приходи из буџета	4.488.476	2.895.338	64,51	1.593.138			
					04	Сопствени приходи буџетских корисника					819.406	273.437	33,37
					13	Нераспоређени вишак прихода из ранијих година	99.405	21	0,02	99.384	69.949	15.797	22,58
						Свега за Програм 15:	4.587.881	2.895.360	63,11	1.692.521	889.355	289.234	32,52
						Извори финансирања за Месну заједницу Баваниште:							
					01	Приходи из буџета	4.588.476	2.942.858	64,14	1.645.618			
					04	Сопствени приходи буџетских корисника					819.406	273.437	33,37
					13	Нераспоређени вишак прихода из ранијих година	99.405	21	0,02	99.384	69.949	15.797	22,58
						Свега за Месну заједницу Баваниште:	4.687.881	2.942.880	62,78	1.745.001	889.355	289.234	32,52
						МЕСНА ЗАЈЕДНИЦА ГАЈ							
		0701				ПРОГРАМ 7-ОРГАНИЗАЦИЈА САОБРАЋАЈА И САОБРАЋАЈНА ИНФРАСТРУКТУРА							
		0701-0002				Управљање и одржавање саобрајне инфраструктуре							
			451			<i>Друмски саобраћај</i>							
				280	424	Специјализоване услуге	100.000	15.840	15,84	84.160			
						Извори финансирања за функцију 451:							
					01	Приходи из буџета	100.000	15.840	15,84	84.160			
						Функција 451:	100.000	15.840	15,84	84.160			
						Извори финансирања за програмску активност 0701-0002:							
					01	Приходи из буџета	100.000	15.840	15,84	84.160			
						Свега за програмску активност 0701-0002:	100.000	15.840	15,84	84.160			
						Извори финансирања за Програм 7:							
					01	Приходи из буџета	100.000	15.840	15,84	84.160			
						Свега за Програм 7:	100.000	15.840	15,84	84.160			

Раздео	Глава	Програм-ска Класиф.	Функција	Позиција	Економ. Класиф.	Опис	Трећа измена и допуна средстава из буџета	Извршење 2018.	% извршења	Разлика 8-9	Трећа измена и допуна средстава из осталих извора	Извршење 2018.	% извршења
1	2	3	4	5	6	7	8	9	10	11	12	13	14
		0602				ПРОГРАМ 15: ОПШТЕ УСЛУГЕ ЛОКАЛНЕ САМОУПРАВЕ							
		0602-0002				Функционисање месних заједница							
			160			<i>Опште јавне услуге неклассификоване на другом месту;</i>							
				281	421	Стални трошкови	260.000	121.579	46,76	138.421			
				282	422	Трошкови путовања	10.000		0,00	10.000			
				283	423	Услуге по уговору	855.000	773.067	90,42	81.933			
				284	424	Специјализоване услуге	10.000		0,00	10.000			
				285	425	Текуће поправке и одржавање	485.550	460.848	94,91	24.702			
				286	426	Материјал	75.000	38.639	51,52	36.361			
				287	482	Порези, обавезне таксе, казне и пенали	121.370	90.699	74,73	30.671			
				288	512	Машине и опрема							
						Извори финансирања за функцију 160:							
					01	Приходи из буџета	1.443.129	1.123.503	77,85	319.626			
					13	Нераспоређени вишак прихода из ранијих година	373.791	361.328	96,67	12.463			
						Функција 160:	1.816.920	1.484.831	81,72	332.089			
						Извори финансирања за Програмску активност 0602-0002:							
					01	Приходи из буџета	1.443.129	1.123.503	77,85	319.626			
					13	Нераспоређени вишак прихода из ранијих година	373.791	361.328	96,67	12.463			
						Свега за Програмску активност 0602-0002:	1.816.920	1.484.831	81,72	332.089			
		0602-П5				Спасовдански дани							
			133			<i>Остале опште услуге</i>							
				289	423	Услуге по уговору	50.000	49.992	99,98	8			
						Извори финансирања за функцију 133:							
					01	Приходи из буџета	50.000	49.992	99,98	8			
						Функција 133:	50.000	49.992	99,98	8			
						Извори финансирања за пројекат 0602-П5:							
					01	Приходи из буџета	50.000	49.992	99,98	8			
						Свега за пројекат 0602-П5:	50.000	49.992	99,98	8			

Раздео	Глава	Програм-ска Класиф.	Функција	Позиција	Економ. Класиф.	Опис	Трећа измена и допуна средстава из буџета	Извршење 2018.	% извршења	Разлика 8-9	Трећа измена и допуна средстава из осталих извора	Извршење 2018.	% извршења
1	2	3	4	5	6	7	8	9	10	11	12	13	14
						Извори финансирања за Програм 15:							
					01	Приходи из буџета	1.493.129	1.173.495	78,59	319.634			
					13	Нераспоређени вишак прихода из ранијих година	373.791	361.328	96,67	12.463			
						Свега за Програм 15:	1.866.920	1.534.823	82,21	332.097			
						Извори финансирања за Месну заједницу Гај:							
					01	Приходи из буџета	1.593.129	1.189.335	74,65	403.794			
					13	Нераспоређени вишак прихода из ранијих година	373.791	361.328	96,67	12.463			
						Свега за Месну заједницу Гај:	1.966.920	1.550.663	78,84	416.257			
						МЕСНА ЗАЈЕДНИЦА СКОРЕНОВАЦ							
		0701				ПРОГРАМ 7-ОРГАНИЗАЦИЈА САОБРАЋАЈА И САОБРАЋАЈНА ИНФРАСТРУКТУРА							
		0701-0002				Управљање и одржавање саобраћајне инфраструктуре							
			451			<i>Друмски саобраћај</i>							
				290	424	Специјализоване услуге	150.000	14.256	9,50	135.744			
						Извори финансирања за функцију 451:							
					01	Приходи из буџета	150.000	14.256	9,50	135.744			
						Функција 451:	150.000	14.256	9,50	135.744			
						Извори финансирања за програмску активност 0701-0002:							
					01	Приходи из буџета	150.000	14.256	9,50	135.744			
						Свега за програмску активност 0701-0002:	150.000	14.256	9,50	135.744			
						Извори финансирања за Програм 7:							
					01	Приходи из буџета	150.000	14.256	9,50	135.744			
						Свега за Програм 7:	150.000	14.256	9,50	135.744			
		0602				ПРОГРАМ 15: ОПШТЕ УСЛУГЕ ЛОКАЛНЕ САМОУПРАВЕ							
		0602-0002				Функционисање месних заједница							
			160			<i>Опште јавне услуге неklasификоване на другом месту;</i>							
				291	421	Стални трошкови	570.000	273.242	47,94	296.758	84	84	99,45

Раздео	Глава	Програм-ска Класиф.	Функција	Позиција	Економ. Класиф.	Опис	Трећа измена и допуна средстава из буџета	Извршење 2018.	% извршења	Разлика 8-9	Трећа измена и допуна средстава из осталих извора	Извршење 2018.	% извршења
1	2	3	4	5	6	7	8	9	10	11	12	13	14
				292	422	Трошкови путовања	230.000	139.844	60,80	90.156			
				293	423	Услуге по уговору	1.533.000	1.203.590	78,51	329.410			
				294	424	Специјализоване услуге	32.000			32.000			
				295	425	Текуће поправке и одржавање	441.520	335.896	76,08	105.624			
				296	426	Материјал	145.000	64.916	44,77	80.084			
				297	482	Порези, обавезне таксе, казне и пенали	5.000	820	16,41	4.180			
				298	512	Машине и опрема	302.000	271.012	89,74	30.988			
						Извори финансирања за функцију 160:							
					01	Приходи из буџета	3.130.509	2.173.154	69,42	957.355			
					13	Нераспоређени вишак прихода из ранијих година	128.011	116.167	90,75	11.844	84	84	99,45
						Функција 160:	3.258.520	2.289.321	70,26	969.199	84	84	99,45
						Извори финансирања за Програмску активност 0602-0002:							
					01	Приходи из буџета	3.130.509	2.173.154	69,42	957.355			
					13	Нераспоређени вишак прихода из ранијих година	128.011	116.167	90,75	11.844	84	84	99,45
						Свега за Програмску активност 0602-0002:	3.258.520	2.289.321	70,26	969.199	84	84	99,45
		0602-П6				Организација манифестације "Дани мађарске кухиње"							
			133			<i>Остале опште услуге</i>							
				299	423	Услуге по уговору	150.000	149.112	99,41	888			
						Извори финансирања за функцију 133:							
					01	Приходи из буџета	150.000	149.112	99,41	888			
						Функција 133:	150.000	149.112	99,41	888			
						Извори финансирања за пројекат 0602-П6:							
					01	Приходи из буџета	150.000	149.112	99,41	888			
						Свега за пројекат 0602-П6:	150.000	149.112	99,41	888			
		0602-П7				Сеоска слава у МЗ Скореновац							
			133			<i>Остале опште услуге</i>							
				300	423	Услуге по уговору	50.000	49.908	99,82	92			

Раздео	Глава	Програм-ска Класиф.	Функција	Позиција	Економ. Класиф.	Опис	Трећа измена и допуна средстава из буџета	Извршење 2018.	% извршења	Разлика 8-9	Трећа измена и допуна средстава из осталих извора	Извршење 2018.	% извршења
1	2	3	4	5	6	7	8	9	10	11	12	13	14
						Извори финансирања за функцију 133:							
					01	Приходи из буџета	50.000	49.908	99,82	92			
						Функција 133:	50.000	49.908	99,82	92			
						Извори финансирања за пројекат 0602-П7:							
					01	Приходи из буџета	50.000	49.908	99,82	92			
						Свега за пројекат 0602-П7:	50.000	49.908	99,82	92			
						Извори финансирања за Програм 15:							
					01	Приходи из буџета	3.330.509	2.372.174	71,23	958.335			
					13	Нераспоређени вишак прихода из ранијих година	128.011	116.167	90,75	11.844	84	84	99,45
						Свега за Програм 15:	3.458.520	2.488.341	71,95	970.179	84	84	99,45
						Извори финансирања за Месну заједницу Скореновац:							
					01	Приходи из буџета	3.480.509	2.386.430	68,57	1.094.079			
					13	Нераспоређени вишак прихода из ранијих година	128.011	116.167	90,75	11.844	84	84	99,45
						Свега за Месну заједницу Скореновац:	3.608.520	2.502.597	69,35	1.105.923	84	84	99,45
						МЕСНА ЗАЈЕДНИЦА ПЛОЧИЦА							
		1102				ПРОГРАМ 2 - КОМУНАЛНА ДЕЛАТНОСТ							
		1102-П6				Замена цеви на водоводној мрежи у МЗ Пловица							
			630			<i>Водоснабдевање</i>							
				475	511	Зграде и грађевински објекти	1.629.179			1.629.179			
						Извори финансирања за функцију 630:							
					01	Приходи из буџета	19.443			19.443			
					13	Нераспоређени вишак прихода из ранијих година - самодопринос	1.609.736			1.609.736			
						Функција 630:	1.629.179			1.629.179			
						Извори финансирања за пројекат 1102-П6:							
					01	Приходи из буџета	19.443			19.443			
					13	Нераспоређени вишак прихода из ранијих година - самодопринос	1.609.736			1.609.736			
						Свега за пројекат 1102-П6:	1.629.179			1.629.179			

Раздео	Глава	Програм-ска Класиф.	Функција	Позиција	Економ. Класиф.	Опис	Трећа измена и допуна средстава из буџета	Извршење 2018.	% извршења	Разлика 8-9	Трећа измена и допуна средстава из осталих извора	Извршење 2018.	% извршења
1	2	3	4	5	6	7	8	9	10	11	12	13	14
		1102-П7				Радови на канализацији у МЗ Плочница							
			520			<i>Управљање отпадним водама</i>							
				483	511	Зграде и грађевински објекти	300.000			300.000			
						Извори финансирања за функцију 520:							
					13	Нераспоређени вишак прихода из ранијих година - самодопринос	300.000			300.000			
						Функција 520:	300.000			300.000			
						Извори финансирања за пројекат 1102-П7:							
					13	Нераспоређени вишак прихода из ранијих година - самодопринос	300.000			300.000			
						Свега за пројекат 1102-П7:	300.000			300.000			
						Извори финансирања за Програм 2:							
					01	Приходи из буџета	19.443			19.443			
					13	Нераспоређени вишак прихода из ранијих година - самодопринос	1.909.736			1.909.736			
						Свега за Програм 2:	1.929.179			1.929.179			
		0701				ПРОГРАМ 7-ОРГАНИЗАЦИЈА САОБРАЋАЈА И САОБРАЋАЈНА ИНФРАСТРУКТУРА							
		0701-0002				Управљање и одржавање саобрајне инфраструктуре							
			451			<i>Друмски саобраћај</i>							
				301	424	Специјализоване услуге	150.000	18.211	12,14	131.789			
				302	426	Материјал	305.000	20.626	6,76	284.374			
						Извори финансирања за функцију 451:							
					01	Приходи из буџета	455.000	38.837	8,54	416.163			
						Функција 451:	455.000	38.837	8,54	416.163			
						Извори финансирања за програмску активност 0701-0002:							
					01	Приходи из буџета	455.000	38.837	8,54	416.163			
						Свега за програмску активност 0701-0002:	455.000	38.837	8,54	416.163			

Раздео	Глава	Програм-ска Класиф.	Функција	Позиција	Економ. Класиф.	Опис	Трећа измена и допуна средстава из буџета	Извршење 2018.	% извршења	Разлика 8-9	Трећа измена и допуна средстава из осталих извора	Извршење 2018.	% извршења
1	2	3	4	5	6	7	8	9	10	11	12	13	14
						Извори финансирања за Програм 7:							
					01	Приходи из буџета	455.000	38.837	8,54	416.163			
						Свега за Програм 7:	455.000	38.837	8,54	416.163			
		0602				ПРОГРАМ 15: ОПШТЕ УСЛУГЕ ЛОКАЛНЕ САМОУПРАВЕ							
		0602-0002				Функционисање месних заједница							
			160			<i>Опште јавне услуге неклассификоване на другом месту;</i>							
				303	421	Стални трошкови	75.000	20.360	27,15	54.640	2.525	366	14,49
				304	422	Трошкови путовања	10.000		0,00	10.000			
				305	423	Услуге по уговору	860.000	767.600	89,26	92.400			
				306	424	Специјализоване услуге	30.000		0,00	30.000			
				307	426	Материјал	36.000	30.799	85,55	5.201			
				308	482	Порези, обавезне таксе, казне и пенали	21.000	11.217	53,41	9.783			
						Извори финансирања за функцију 160:							
					01	Приходи из буџета	1.012.000	829.858	82,00	182.142			
					13	Нераспоређени вишак прихода из ранијих година	20.000	117	0,58	19.883	2.525	366	14,49
						Функција 160:	1.032.000	829.975	80,42	202.025	2.525	366	14,49
						Извори финансирања за Програмску активност 0602-0002:							
					01	Приходи из буџета	1.012.000	829.858	82,00	182.142			
					13	Нераспоређени вишак прихода из ранијих година	20.000	117	0,58	19.883	2.525	366	14,49
						Свега за Програмску активност 0602-0002:	1.032.000	829.975	80,42	202.025	2.525	366	14,49
		0602-П8				Прослава Божића у Плочици							
			133			<i>Остале опште услуге</i>							
				309	423	Услуге по уговору	50.000	49.519	99,04	481			
						Извори финансирања за функцију 133:							
					01	Приходи из буџета	50.000	49.519	99,04	481			
						Функција 133:	50.000	49.519	99,04	481			

Раздео	Глава	Програм-ска Класиф.	Функција	Позиција	Економ. Класиф.	Опис	Трећа измена и допуна средстава из буџета	Извршење 2018.	% извршења	Разлика 8-9	Трећа измена и допуна средстава из осталих извора	Извршење 2018.	% извршења
1	2	3	4	5	6	7	8	9	10	11	12	13	14
						Извори финансирања за пројекат 0602-П8:							
					01	Приходи из буџета	50.000	49.519	99,04	481			
						Свега за пројекат 0602-П8:	50.000	49.519	99,04	481			
		0602-П9				Манифестација у заборављеним играма и вештинама у Плочници							
			133			<i>Остале опште услуге</i>							
				310	423	Услуге по уговору	90.000	89.925	99,92	75			
						Извори финансирања за функцију 133:							
					01	Приходи из буџета	90.000	89.925	99,92	75			
						Функција 133:	90.000	89.925	99,92	75			
						Извори финансирања за пројекат 0602-П9:							
					01	Приходи из буџета	90.000	89.925	99,92	75			
						Свега за пројекат 0602-П9:	90.000	89.925	99,92	75			
						Извори финансирања за Програм 15:							
					01	Приходи из буџета	1.152.000	969.302	84,14	182.698			
					13	Нераспоређени вишак прихода из ранијих година	20.000	117	0,58	19.883	2.525	366	14,49
						Свега за Програм 15:	1.172.000	969.419	82,71	202.581	2.525	366	14,49
						Извори финансирања за Месну заједницу Плочница:							
					01	Приходи из буџета	1.626.443	1.008.139	61,98	618.304			
					13	Нераспоређени вишак прихода из ранијих година	1.929.736	117	0,01	1.929.619	2.525	366	14,49
						Свега за Месну заједницу Плочница:	3.556.179	1.008.256	28,35	2.547.923	2.525	366	14,49
						МЕСНА ЗАЈЕДНИЦА МРАМОРАК							
		0701				ПРОГРАМ 7-ОРГАНИЗАЦИЈА САОБРАЋАЈА И САОБРАЋАЈНА ИНФРАСТРУКТУРА							
		0701-0002				Управљање и одржавање саобраћне инфраструктуре							
			451			<i>Друмски саобраћај</i>							
				311	424	Специјализоване услуге	150.000	11.880	7,92	138.120			

Раздео	Глава	Програм-ска Класиф.	Функција	Позиција	Економ. Класиф.	Опис	Трећа измена и допуна средстава из буџета	Извршење 2018.	% извршења	Разлика 8-9	Трећа измена и допуна средстава из осталих извора	Извршење 2018.	% извршења
1	2	3	4	5	6	7	8	9	10	11	12	13	14
						Извори финансирања за функцију 451:							
					01	Приходи из буџета	150.000	11.880	7,92	138.120			
						Функција 451:	150.000	11.880	7,92	138.120			
						Извори финансирања за програмску активност 0701-0002:							
					01	Приходи из буџета	150.000	11.880	7,92	138.120			
						Свега за програмску активност 0701-0002:	150.000	11.880	7,92	138.120			
						Извори финансирања за Програм 7:							
					01	Приходи из буџета	150.000	11.880	7,92	138.120			
						Свега за Програм 7:	150.000	11.880	7,92	138.120			
		0602				ПРОГРАМ 15: ОПШТЕ УСЛУГЕ ЛОКАЛНЕ САМОУПРАВЕ							
		0602-0002				Функционисање месних заједница							
			160			<i>Опште јавне услуге неклассификоване на другом месту;</i>							
				312	421	Стални трошкови	213.911	101.488	47,44	112.423	102	89	87,15
				313	422	Трошкови путовања	22.000			22.000			
				314	423	Услуге по уговору	890.000	814.078	91,47	75.922			
				315	424	Специјализоване услуге	10.000			10.000			
				316	425	Текуће поправке и одржавање	424.899	47.310	11,13	377.589			
				317	426	Материјал	431.000	234.300	54,36	196.700			
				318	482	Порези, обавезне таксе, казне и пенали	9.000	2.682	29,80	6.318			
				319	512	Машине и опрема	280.000	163.547	58,41	116.453			
				476	515	Нематеријална имовина	60.000	32.051	53,42	27.949			
						Извори финансирања за функцију 160:							
					01	Приходи из буџета	2.156.899	1.341.174	62,18	815.725			
					13	Нераспоређени вишак прихода из ранијих година	183.911	54.282	29,52	129.629	102	89	87,15
						Функција 160:	2.340.810	1.395.456	59,61	945.354	102	89	87,15

Раздео	Глава	Програм-ска Класиф.	Функција	Позиција	Економ. Класиф.	Опис	Трећа измена и допуна средстава из буџета	Извршење 2018.	% извршења	Разлика 8-9	Трећа измена и допуна средстава из осталих извора	Извршење 2018.	% извршења
1	2	3	4	5	6	7	8	9	10	11	12	13	14
						Извори финансирања за Програмску активност 0602-0002:							
					01	Приходи из буџета	2.156.899	1.341.174	62,18	815.725			
					13	Нераспоређени вишак прихода из ранијих година	183.911	54.282	29,52	129.629	102	89	87,15
						Свега за Програмску активност 0602-0002:	2.340.810	1.395.456	59,61	945.354	102	89	87,15
		0602-П10				Прослава сеоске славе Свете Тројице							
			133			<i>Остале опште услуге</i>							
				320	423	Услуге по уговору	50.000	50.000	100,00				
						Извори финансирања за функцију 133:							
					01	Приходи из буџета	50.000	50.000	100,00				
						Функција 133:	50.000	50.000	100,00				
						Извори финансирања за пројекат 0602-П10:							
					01	Приходи из буџета	50.000	50.000	100,00				
						Свега за пројекат 0602-П10:	50.000	50.000	100,00				
		0602-П11				Избори за чланове Савета Месне заједнице Мраморак							
			160			<i>Опште јавне услуге неklasификоване на другом месту;</i>							
				321	423	Услуге по уговору	280.000	155.812	55,65	124.188			
				322	426	Материјал	15.000	13.103	87,35	1.897			
						Извори финансирања за функцију 160:							
					01	Приходи из буџета	295.000	168.915	57,26	126.085			
						Функција 160:	295.000	168.915	57,26	126.085			
						Извори финансирања за пројекат 0602-П11:							
					01	Приходи из буџета	295.000	168.915	57,26	126.085			
						Свега за пројекат 0602-П11:	295.000	168.915	57,26	126.085			
						Извори финансирања за Програм 15:							
					01	Приходи из буџета	2.501.899	1.560.089	62,36	941.810			
					13	Нераспоређени вишак прихода из ранијих година	183.911	54.282	29,52	129.629	102	89	87,15
						Свега за Програм 15:	2.685.810	1.614.371	60,11	1.071.439	102	89	87,15

Раздео	Глава	Програм-ска Класиф.	Функција	Позиција	Економ. Класиф.	Опис	Трећа измена и допуна средстава из буџета	Извршење 2018.	% извршења	Разлика 8-9	Трећа измена и допуна средстава из осталих извора	Извршење 2018.	% извршења
1	2	3	4	5	6	7	8	9	10	11	12	13	14
						Извори финансирања за Месну заједницу Мраморак:							
					01	Приходи из буџета	2.651.899	1.571.969	59,28	1.079.930			
					13	Нераспоређени вишак прихода из ранијих година	183.911	54.282	29,52	129.629	102	89	87,15
						Свега за Месну заједницу Мраморак:	2.835.810	1.626.251	57,35	1.209.559	102	89	87,15
						МЕСНА ЗАЈЕДНИЦА ДУБОВАЦ							
		0701				ПРОГРАМ 7-ОРГАНИЗАЦИЈА САОБРАЋАЈА И САОБРАЋАЈНА ИНФРАСТРУКТУРА							
		0701-0002				Управљање и одржавање саобрајне инфраструктуре							
			451			<i>Друмски саобраћај</i>							
				323	424	Специјализоване услуге	50.000			50.000			
						Извори финансирања за функцију 451:							
					01	Приходи из буџета	50.000			50.000			
						Функција 451:	50.000			50.000			
						Извори финансирања за програмску активност 0701-0002:							
					01	Приходи из буџета	50.000			50.000			
						Свега за програмску активност 0701-0002:	50.000			50.000			
						Извори финансирања за Програм 7:							
					01	Приходи из буџета	50.000			50.000			
						Свега за Програм 7:	50.000			50.000			
		0602				ПРОГРАМ 15: ОПШТЕ УСЛУГЕ ЛОКАЛНЕ САМОУПРАВЕ							
		0602-0002				Функционисање месних заједница							
			160			<i>Опште јавне услуге неклассификоване на другом месту;</i>							
				324	421	Стални трошкови	80.000	32.586	40,73	47.414	639	224	35,12
				325	422	Трошкови путовања	20.000		0,00	20.000			

Раздео	Глава	Програм-ска Класиф.	Функција	Позиција	Економ. Класиф.	Опис	Трећа измена и допуна средстава из буџета	Извршење 2018.	% извршења	Разлика 8-9	Трећа измена и допуна средстава из осталих извора	Извршење 2018.	% извршења
1	2	3	4	5	6	7	8	9	10	11	12	13	14
				326	423	Услуге по уговору	680.000	553.387	81,38	126.613			
				327	424	Специјализоване услуге	30.000		0,00	30.000			
				328	425	Текуће поправке и одржавање	70.000	52.400	74,86	17.600			
				329	426	Материјал	196.247	53.771	27,40	142.476			
				330	482	Порези, обавезне таксе, казне и пенали	95.000	75.102	79,05	19.898			
				485	512	Машине и опрема	144.598	144.500	99,93	98			
						Извори финансирања за функцију 160:							
					01	Приходи из буџета	1.298.598	895.665	68,97	402.933			
					13	Нераспоређени вишак прихода из ранијих година	17.247	16.081	93,24	1.166	639	224	35,12
						Функција 160:	1.315.845	911.746	69,29	404.099	639	224	35,12
						Извори финансирања за Програмску активност 0602-0002:							
					01	Приходи из буџета	1.298.598	895.665	68,97	402.933			
					13	Нераспоређени вишак прихода из ранијих година	17.247	16.081	93,24	1.166	639	224	35,12
						Свега за Програмску активност 0602-0002:	1.315.845	911.746	69,29	404.099	639	224	35,12
		0602-П12				Турнир у малом фудбалу у Дубовцу							
			<i>133</i>			<i>Остале опште услуге</i>							
				331	423	Услуге по уговору	100.000	100.000	100,00				
						Извори финансирања за функцију 133:							
					01	Приходи из буџета	100.000	100.000	100,00				
						Функција 133:	100.000	100.000	100,00				
						Извори финансирања за пројекат 0602-П12:							
					01	Приходи из буџета	100.000	100.000	100,00				
						Свега за пројекат 0602-П12:	100.000	100.000	100,00				
		0602-П13				Организовање славе МЗ Дубовац							
			<i>133</i>			<i>Остале опште услуге</i>							
				332	423	Услуге по уговору	50.000	50.000	100,00				
						Извори финансирања за функцију 133:							
					01	Приходи из буџета	50.000	50.000	100,00				
						Функција 133:	50.000	50.000	100,00				

Раздео	Глава	Програм-ска Класиф.	Функција	Позиција	Економ. Класиф.	Опис	Трећа измена и допуна средстава из буџета	Извршење 2018.	% извршења	Разлика 8-9	Трећа измена и допуна средстава из осталих извора	Извршење 2018.	% извршења
1	2	3	4	5	6	7	8	9	10	11	12	13	14
						Извори финансирања за пројекат 0602-П13:							
					01	Приходи из буџета	50.000	50.000	100,00				
						Свега за пројекат 0602-П13:	50.000	50.000	100,00				
						Извори финансирања за Програм 15:							
					01	Приходи из буџета	1.448.598	1.045.665	72,18	402.933			
					13	Нераспоређени вишак прихода из ранијих година	17.247	16.081	93,24	1.166	639	224	35,12
						Свега за Програм 15:	1.465.845	1.061.746	72,43	404.099	639	224	35,12
						Извори финансирања за Месну заједницу Дубовац:							
					01	Приходи из буџета	1.498.598	1.045.665	69,78	452.933			
					13	Нераспоређени вишак прихода из ранијих година	17.247	16.081	93,24	1.166	639	224	35,12
						Свега за Месну заједницу Дубовац:	1.515.845	1.061.746	70,04	454.099	639	224	35,12
						МЕСНА ЗАЈЕДНИЦА МАЛО БАВАНИШТЕ							
		0602				ПРОГРАМ 15: ОПШТЕ УСЛУГЕ ЛОКАЛНЕ САМОУПРАВЕ							
		0602-0002				Функционисање месних заједница							
			160			<i>Опште јавне услуге неклассификоване на другом месту;</i>							
				333	421	Стални трошкови	65.000	30.841	47,45	34.159	15.000	68	0,45
				334	423	Услуге по уговору	640.000	634.075	99,07	5.925	10.000		
				335	424	Специјализоване услуге	20.000			20.000	20.000		
				336	425	Текуће поправке и одржавање	360.150			360.150	30.079		
				337	426	Материјал	10.000	4.985	49,85	5.015	10.000		
				477	482	Порези, обавезне таксе, казне и пенали					100	6	5,66
						Извори финансирања за функцију 160:							
					01	Приходи из буџета	733.581	669.901	91,32	63.680			
					13	Нераспоређени вишак прихода из ранијих година	361.569			361.569	85.179	74	0,09
						Функција 160:	1.095.150	669.901	61,17	425.249	85.179	74	0,09

Раздео	Глава	Програм-ска Класиф.	Функција	Позиција	Економ. Класиф.	Опис	Трећа измена и допуна средстава из буџета	Извршење 2018.	% извршења	Разлика 8-9	Трећа измена и допуна средстава из осталих извора	Извршење 2018.	% извршења
1	2	3	4	5	6	7	8	9	10	11	12	13	14
						Извори финансирања за Програмску активност 0602-0002:							
					01	Приходи из буџета	733.581	669.901	91,32	63.680			
					13	Нераспоређени вишак прихода из ранијих година	361.569			361.569	85.179	74	0,09
						Свега за Програмску активност 0602-0002:	1.095.150	669.901	61,17	425.249	85.179	74	0,09
		0602-П14				Организовање славе МЗ Мало Баваниште							
			133			<i>Остале опште услуге</i>							
				478	423	Услуге по уговору	50.000	49.980	99,96	20			
						Извори финансирања за функцију 133:							
					01	Приходи из буџета	50.000	49.980	99,96	20			
						Функција 133:	50.000	49.980	99,96	20			
						Извори финансирања за пројекат 0602-П14:							
					01	Приходи из буџета	50.000	49.980	99,96	20			
						Свега за пројекат 0602-П14:	50.000	49.980	99,96	20			
						Извори финансирања за Програм 15:							
					01	Приходи из буџета	783.581	719.881	91,87	63.700			
					13	Нераспоређени вишак прихода из ранијих година	361.569			361.569	85.179	74	0,09
						Свега за Програм 15:	1.145.150	719.881	62,86	425.269	85.179	74	0,09
						Извори финансирања за Месну заједницу Мало Баваниште:							
					01	Приходи из буџета	783.581	719.881	91,87	63.700			
					13	Нераспоређени вишак прихода из ранијих година	361.569			361.569	85.179	74	0,09
						Свега за Месну заједницу Мало Баваниште:	1.145.150	719.881	62,86	425.269	85.179	74	0,09
						Извори финансирања за Главу 4.5:							
					01	Приходи из буџета	23.011.887	15.551.742	67,58	7.460.145			
					04	Сопствени приходи буџетских корисника					819.406	273.437	33,37
					13	Нераспоређени вишак прихода из ранијих година	7.972.195	4.540.315	56,95	3.431.880	507.247	226.702	44,69
						Свега за Главу 4.5:	30.984.082	20.092.058	64,85	10.892.024	1.326.653	500.139	37,70

Раздео	Глава	Програм-ска Класиф.	Функција	Позиција	Економ. Класиф.	Опис	Трећа измена и допуна средстава из буџета	Извршење 2018.	% извршења	Разлика 8-9	Трећа измена и допуна средстава из осталих извора	Извршење 2018.	% извршења
1	2	3	4	5	6	7	8	9	10	11	12	13	14
4	4.6.					ТУРИСТИЧКА ОРГАНИЗАЦИЈА ОПШТИНЕ КОВИН							
		1502				ПРОГРАМ 4 - РАЗВОЈ ТУРИЗМА							
		1502-0002				Промоција туристичке понуде							
			473			<i>Туризам</i>							
				338	411	Плате, додаци и накнаде запослених (зараве)	1.513.000	1.427.976	94,38	85.024			
				339	412	Социјални доприноси на терет послодавца	271.000	248.152	91,57	22.848			
				340	415	Накнаде трошкова за запослене	85.000	78.390	92,22	6.610			
				341	421	Стални трошкови	198.000	113.979	57,57	84.021			
				342	422	Трошкови путовања	72.000	61.941	86,03	10.059			
				343	423	Услуге по уговору	4.906.800	4.582.844	93,40	323.956			
				344	424	Специјализоване услуге	1.738.000	1.211.673	69,72	526.327			
				345	426	Материјал	820.000	709.683	86,55	110.317			
				346	465	Остале донације, дотације и трансфери	180.000	179.014	99,45	986			
				347	482	Порези, обавезне таксе, казне и пенали	21.000	14.986	71,36	6.014			
				471	511	Зграде и грађевински објекти	198.000	152.044	76,79	45.956			
				348	512	Машине и опрема	120.000	119.800	99,83	200			
				458	515	Нематеријална имовина	16.000	16.000	100,00				
						Извори финансирања за функцију 473:							
					01	Приходи из буџета	10.138.800	8.916.481	87,94	1.222.319			
						Функција 473:	10.138.800	8.916.481	87,94	1.222.319			
						Извори финансирања за Програмску активност 1502-0002:							
					01	Приходи из буџета	10.138.800	8.916.481	87,94	1.222.319			
						Свега за Програмску активност 1502-0002:	10.138.800	8.916.481	87,94	1.222.319			
		1502-П2				Саградићу шајку на ковинском Дунавцу							
			473			<i>Туризам</i>							
				349	512	Машине и опрема	7.200.000			7.200.000			
						Извори финансирања за функцију 473:							
					01	Приходи из буџета	1.440.000			1.440.000			

Раздео	Глава	Програм-ска Класиф.	Функција	Позиција	Економ. Класиф.	Опис	Трећа измена и допуна средстава из буџета	Извршење 2018.	% извршења	Разлика 8-9	Трећа измена и допуна средстава из осталих извора	Извршење 2018.	% извршења
1	2	3	4	5	6	7	8	9	10	11	12	13	14
					07	Трансфери од других нивоа власти	5.760.000			5.760.000			
						Функција 473:	7.200.000			7.200.000			
						Извори финансирања за пројекат 1502-П2:							
					01	Приходи из буџета	1.440.000			1.440.000			
					07	Трансфери од других нивоа власти	5.760.000			5.760.000			
						Свега за пројекат 1502-П2:	7.200.000			7.200.000			
						Извори финансирања за Програм 4:							
					01	Приходи из буџета	11.578.800	8.916.481	77,01	2.662.319			
					07	Трансфери од других нивоа власти	5.760.000			5.760.000			
						Свега за Програм 4:	17.338.800	8.916.481	51,43	8.422.319			
						Извори финансирања за Главу 4.6:							
					01	Приходи из буџета	11.578.800	8.916.481	77,01	2.662.319			
					07	Трансфери од других нивоа власти	5.760.000			5.760.000			
						Свега за Главу 4.6:	17.338.800	8.916.481	51,43	8.422.319			
4	4.7.					УСТАНОВА "ЦЕНТАР ЗА КУЛТУРУ" КОВИН							
		1201				ПРОГРАМ 13 - РАЗВОЈ КУЛТУРЕ							
		1201-0001				Функционисање локалних установа културе							
			820			<i>Услуге културе</i>							
				350	411	Плате, додаци и накнаде запослених (зараде)	3.853.000	3.827.426	99,34	25.574	1.257.000	956.743	76,11
				351	412	Социјални доприноси на терет послодавца	700.000	685.109	97,87	14.891	239.860	168.781	70,37
				352	413	Накнаде у натури					54.000	54.000	100,00
				353	414	Социјална давања запосленима					70.000	70.000	100,00
				354	415	Накнаде трошкова за запослене	600.000	528.221	88,04	71.779	200.000	189.984	94,99
				355	421	Стални трошкови	5.976.000	5.449.260	91,19	526.740	268.500	255.494	95,16
				356	422	Трошкови путовања					113.000	112.616	99,66
				357	423	Услуге по уговору	1.252.000	1.206.194	96,34	45.806	540.700	514.014	95,06
				358	424	Специјализоване услуге	4.970.000	4.962.312	99,85	7.688			
				359	425	Текуће поправке и одржавање	800.000	721.080	90,14	78.920	126.900	183.001	144,21

Раздео	Глава	Програм-ска Класиф.	Функција	Позиција	Економ. Класиф.	Опис	Трећа измена и допуна средстава из буџета	Извршење 2018.	% извршења	Разлика 8-9	Трећа измена и допуна средстава из осталих извора	Извршење 2018.	% извршења
1	2	3	4	5	6	7	8	9	10	11	12	13	14
				360	426	Материјал	206.000	201.547	97,84	4.453	490.000	480.022	97,96
				361	441	Отплата домаћих камата					1.000	107	10,73
				362	465	Остале донације, дотације и трансфери	475.350	448.244	94,30	27.106	145.900	138.538	94,95
				363	482	Порези, обавезне таксе, казне и пенали					50.000	49.367	98,73
				364	512	Машине и опрема	400.000	361.300	90,33	38.700	640.000	638.154	99,71
						Извори финансирања за функцију 820:							
					01	Приходи из буџета	19.232.350	18.390.693	95,62	841.657			
					04	Сопствени приходи буџетских корисника					4.196.860	3.810.822	90,80
						Функција 820:	19.232.350	18.390.693	95,62	841.657	4.196.860	3.810.822	90,80
						Извори финансирања за програмску активност 1201-0001:							
					01	Приходи из буџета	19.232.350	18.390.693	95,62	841.657			
					04	Сопствени приходи буџетских корисника					4.196.860	3.810.822	90,80
						Свега за програмску активност 1201-0001:	19.232.350	18.390.693	95,62	841.657	4.196.860	3.810.822	90,80
		1201-0002				Јачање културне продукције и уметничког стваралаштва							
			820			<i>Услуге културе</i>							
				365	411	Плате, додаци и накнаде запослених (зараде)	1.980.000	1.968.756	99,43	11.244			
				366	412	Социјални доприноси на терет послодавца	356.000	352.407	98,99	3.593			
				367	415	Накнаде трошкова за запослене	300.000	260.165	86,72	39.835			
				368	422	Трошкови путовања	530.000	528.500	99,72	1.500	65.000	64.999	100,00
				369	423	Услуге по уговору	469.700	398.972	84,94	70.728	313.000	257.498	82,27
				370	424	Специјализоване услуге	2.815.500	2.755.594	97,87	59.906	383.100	362.806	94,70
				371	426	Материјал	124.000	124.000	100,00		70.000	40.397	57,71
				372	465	Остале донације, дотације и трансфери	247.500	230.313	93,06	17.187			
						Извори финансирања за функцију 820:							
					01	Приходи из буџета	6.822.700	6.618.708	97,01	203.992			
					04	Сопствени приходи буџетских корисника					831.100	725.701	87,32
						Функција 820:	6.822.700	6.618.708	97,01	203.992	831.100	725.701	87,32

Раздео	Глава	Програм-ска Класиф.	Функција	Позиција	Економ. Класиф.	Опис	Трећа измена и допуна средстава из буџета	Извршење 2018.	% извршења	Разлика 8-9	Трећа измена и допуна средстава из осталих извора	Извршење 2018.	% извршења
1	2	3	4	5	6	7	8	9	10	11	12	13	14
						Извори финансирања за програмску активност 1201-0002:							
					01	Приходи из буџета	6.822.700	6.618.708	97,01	203.992			
					04	Сопствени приходи буџетских корисника					831.100	725.701	87,32
						Свега за програмску активност 1201-0002:	6.822.700	6.618.708	97,01	203.992	831.100	725.701	87,32
		1201-П6				Ковинско културно лето							
			820			<i>Услуге културе</i>							
				373	421	Стални трошкови					274.500	274.500	100,00
				374	422	Трошкови путовања	30.000	30.000	100,00		2.000	2.000	100,00
				375	423	Услуге по уговору	27.000	26.789	99,22	211	41.000	40.943	99,86
				376	424	Специјализоване услуге	745.300	744.724	99,92	576			
				377	426	Материјал	36.200	36.108	99,75	92			
						Извори финансирања за функцију 820:							
					01	Приходи из буџета	838.500	837.621	99,90	879			
					04	Сопствени приходи буџетских корисника					317.500	317.443	99,98
						Функција 820:	838.500	837.621	99,90	879	317.500	317.443	99,98
						Извори финансирања за пројекат 1201-П6:							
					01	Приходи из буџета	838.500	837.621	99,90	879			
					04	Сопствени приходи буџетских корисника					317.500	317.443	99,98
						Свега за пројекат 1201-П6:	838.500	837.621	99,90	879	317.500	317.443	99,98
		1201-П7				Фестивал "Клинци певају хитове"							
			820			<i>Услуге културе</i>							
				378	423	Услуге по уговору	30.000	30.000	100,00		69.000	68.790	99,70
				379	424	Специјализоване услуге	74.000	73.510	99,34	490	28.800	28.720	99,72
				380	426	Материјал	71.800	71.747	99,93	53			
						Извори финансирања за функцију 820:							
					01	Приходи из буџета	175.800	175.257	99,69	543			
					04	Сопствени приходи буџетских корисника					97.800	97.510	99,70
						Функција 820:	175.800	175.257	99,69	543	97.800	97.510	99,70

Раздео	Глава	Програм-ска Класиф.	Функција	Позиција	Економ. Класиф.	Опис	Трећа измена и допуна средстава из буџета	Извршење 2018.	% извршења	Разлика 8-9	Трећа измена и допуна средстава из осталих извора	Извршење 2018.	% извршења
1	2	3	4	5	6	7	8	9	10	11	12	13	14
						Извори финансирања за пројекат 1201-П7:							
					01	Приходи из буџета	175.800	175.257	99,69	543			
					04	Сопствени приходи буџетских корисника					97.800	97.510	99,70
						Свега за пројекат 1201-П7:	175.800	175.257	99,69	543	97.800	97.510	99,70
		1201-П8				Октобарски салон							
			820			<i>Услуге културе</i>							
				381	423	Услуге по уговору					18.400	18.373	99,85
				382	424	Специјализоване услуге	101.358	94.500	93,23	6.858			
				383	426	Материјал	55.000	51.840	94,25	3.160			
						Извори финансирања за функцију 820:							
					01	Приходи из буџета	156.358	146.340	93,59	10.018			
					04	Сопствени приходи буџетских корисника					18.400	18.373	99,85
						Функција 820:	156.358	146.340	93,59	10.018	18.400	18.373	99,85
						Извори финансирања за пројекат 1201-П8:							
					01	Приходи из буџета	156.358	146.340	93,59	10.018			
					04	Сопствени приходи буџетских корисника					18.400	18.373	99,85
						Свега за пројекат 1201-П8:	156.358	146.340	93,59	10.018	18.400	18.373	99,85
		1201-П10				Музички фестивал "БОМБ"							
			820			<i>Услуге културе</i>							
				386	421	Стални трошкови					96.000	96.000	100,00
				387	423	Услуге по уговору	50.000	41.607	83,21	8.393			
				388	424	Специјализоване услуге	550.000	511.040	92,92	38.960	7.500	7.500	100,00
				389	426	Материјал	50.000	48.900	97,80	1.100			
						Извори финансирања за функцију 820:							
					01	Приходи из буџета	650.000	601.547	92,55	48.453			
					04	Сопствени приходи буџетских корисника					103.500	103.500	100,00
						Функција 820:	650.000	601.547	92,55	48.453	103.500	103.500	100,00
						Извори финансирања за пројекат 1201-П10:							
					01	Приходи из буџета	650.000	601.547	92,55	48.453			

Раздео	Глава	Програм-ска Класиф.	Функција	Позиција	Економ. Класиф.	Опис	Трећа измена и допуна средстава из буџета	Извршење 2018.	% извршења	Разлика 8-9	Трећа измена и допуна средстава из осталих извора	Извршење 2018.	% извршења
1	2	3	4	5	6	7	8	9	10	11	12	13	14
					04	Сопствени приходи буџетских корисника					103.500	103.500	100,00
						Свега за пројекат 1201-П10:	650.000	601.547	92,55	48.453	103.500	103.500	100,00
		1201-П11				Театар фест "КОПС"							
			820			<i>Услуге културе</i>							
				390	423	Услуге по уговору	39.300	39.216	99,79	84			
				391	424	Специјализоване услуге	594.000	594.000	100,00				
				392	426	Материјал	84.200	84.120	99,90	80			
						Извори финансирања за функцију 820:							
					01	Приходи из буџета	717.500	717.336	99,98	164			
					04	Сопствени приходи буџетских корисника							
						Функција 820:	717.500	717.336	99,98	164			
						Извори финансирања за пројекат 1201-П11:							
					01	Приходи из буџета	717.500	717.336	99,98	164			
					04	Сопствени приходи буџетских корисника							
						Свега за пројекат 1201-П11:	717.500	717.336	99,98	164			
		1201-П12				Монографија Ковина							
			820			<i>Услуге културе</i>							
				493	423	Услуге по уговору					20.000		
				393	424	Специјализоване услуге	50.000	49.539	99,08	461			
				394	426	Материјал	60.000	56.670	94,45	3.330			
						Извори финансирања за функцију 820:							
					01	Приходи из буџета	110.000	106.209	96,55	3.791			
					04	Сопствени приходи буџетских корисника					20.000		
						Функција 820:	110.000	106.209	96,55	3.791	20.000		
						Извори финансирања за пројекат 1201-П12:							
					01	Приходи из буџета	110.000	106.209	96,55	3.791			
					04	Сопствени приходи буџетских корисника					20.000		
						Свега за пројекат 1201-П12:	110.000	106.209	96,55	3.791	20.000		

Раздео	Глава	Програм-ска Класиф.	Функција	Позиција	Економ. Класиф.	Опис	Трећа измена и допуна средстава из буџета	Извршење 2018.	% извршења	Разлика 8-9	Трећа измена и допуна средстава из осталих извора	Извршење 2018.	% извршења
1	2	3	4	5	6	7	8	9	10	11	12	13	14
						Извори финансирања за Програм 13:							
					01	Приходи из буџета	28.703.208	27.593.711	96,13	1.109.497			
					04	Сопствени приходи буџетских корисника					5.585.160	5.073.349	90,84
						Свега за Програм 13:	28.703.208	27.593.711	96,13	1.109.497	5.585.160	5.073.349	90,84
						Извори финансирања за Главу 4.7:							
					01	Приходи из буџета	28.703.208	27.593.711	96,13	1.109.497			
					04	Сопствени приходи буџетских корисника					5.585.160	5.073.349	90,84
						Свега за Главу 4.7:	28.703.208	27.593.711	96,13	1.109.497	5.585.160	5.073.349	90,84
4	4.8.					БИБЛИОТЕКА "ВУК КАРАЦИЋ" КОВИН							
		1201				ПРОГРАМ 13 - РАЗВОЈ КУЛТУРЕ							
		1201-0001				Функционисање локалних установа културе							
			820			<i>Услуге културе</i>							
				395	411	Плате, додаци и накнаде запослених (зараве)	7.517.000	7.516.995	100,00	5			
				396	412	Социјални доприноси на терет послодавца	1.346.000	1.345.542	99,97	458			
				397	413	Накнаде у натури	18.000	18.000	100,00				
				398	414	Социјална давања запосленима	65.000	65.000	100,00		131.000	136.737	104,38
				399	415	Накнаде трошкова за запослене	775.000	764.180	98,60	10.820			
				400	416	Награде запосленима и остали посебни расходи	582.000	581.019	99,83	981			
				401	421	Стални трошкови	1.035.000	907.063	87,64	127.937	5.000	2.461	49,22
				402	422	Трошкови путовања	119.000	106.317	89,34	12.683	65.000	65.800	101,23
				403	423	Услуге по уговору	1.160.000	1.058.264	91,23	101.736	40.000	35.316	88,29
				404	424	Специјализоване услуге	275.000	254.221	92,44	20.779	4.000		0,00
				405	425	Текуће поправке и одржавање	694.000	686.451	98,91	7.549	16.000	270	1,69
				406	426	Материјал	216.000	198.140	91,73	17.860	14.000	8.000	57,14
				407	465	Остале донације, дотације и трансфери	840.000	838.775	99,85	1.225			
				408	482	Порези, обавезне таксе, казне и пенали	4.000	1.350	33,75	2.650	5.000	3.265	65,30
				409	512	Машине и опрема	355.000	217.529	61,28	137.471			

Раздео	Глава	Програм-ска Класиф.	Функција	Позиција	Економ. Класиф.	Опис	Трећа измена и допуна средстава из буџета	Извршење 2018.	% извршења	Разлика 8-9	Трећа измена и допуна средстава из осталих извора	Извршење 2018.	% извршења
1	2	3	4	5	6	7	8	9	10	11	12	13	14
						Извори финансирања за функцију 820:							
					01	Приходи из буџета	15.001.000	14.558.846	97,05	442.154			
					04	Сопствени приходи буџетских корисника					280.000	251.848	89,95
						Функција 820:	15.001.000	14.558.846	97,05	442.154	280.000	251.848	89,95
						Извори финансирања за програмску активност 1201-0001:							
					01	Приходи из буџета	15.001.000	14.558.846	97,05	442.154			
					04	Сопствени приходи буџетских корисника					280.000	251.848	89,95
						Свега за програмску активност 1201-0001:	15.001.000	14.558.846	97,05	442.154	280.000	251.848	89,95
		1201-П13				Набавка књига							
			820			<i>Услуге културе</i>							
				410	515	Нематеријална имовина	625.000	625.000	100,00		40.000	537	1,34
						Извори финансирања за функцију 820:							
					01	Приходи из буџета	600.000	600.000	100,00				
					04	Сопствени приходи буџетских корисника					40.000	537	1,34
					07	Трансфери од других нивоа власти	25.000	25.000	100,00				
						Функција 820:	625.000	625.000	100,00		40.000	537	1,34
						Извори финансирања за пројекат 1201-П13:							
					01	Приходи из буџета	600.000	600.000	100,00				
					04	Сопствени приходи буџетских корисника					40.000	537	1,34
					07	Трансфери од других нивоа власти	25.000	25.000	100,00				
						Свега за пројекат 1201-П13:	625.000	625.000	100,00		40.000	537	1,34
		1201-П14				Реконструкција зграде Библиотеке "Вук Караџић" у Ковину							
			820			<i>Услуге културе</i>							
				411	511	Зграде и грађевински објекти	2.150.000	2.071.562	96,35	78.438	80.000	80.000	100,00
						Извори финансирања за функцију 820:							
					01	Приходи из буџета	100.000	21.562	21,56	78.438			
					04	Сопствени приходи буџетских корисника					80.000	80.000	100,00

Раздео	Глава	Програм-ска Класиф.	Функција	Позиција	Економ. Класиф.	Опис	Трећа измена и допуна средстава из буџета	Извршење 2018.	% извршења	Разлика 8-9	Трећа измена и допуна средстава из осталих извора	Извршење 2018.	% извршења
1	2	3	4	5	6	7	8	9	10	11	12	13	14
					13	Нераспоређени вишак прихода из ранијих година	2.050.000	2.050.000	100,00				
						Функција 820:	2.150.000	2.071.562	96,35	78.438	80.000	80.000	100,00
						Извори финансирања за пројекат 1201-П14:							
					01	Приходи из буџета	100.000	21.562	21,56	78.438			
					04	Сопствени приходи буџетских корисника					80.000	80.000	100,00
					13	Нераспоређени вишак прихода из ранијих година	2.050.000	2.050.000	100,00				
						Свега за пројекат 1201-П14:	2.150.000	2.071.562	96,35	78.438	80.000	80.000	100,00
						Извори финансирања за Програм 13:							
					01	Приходи из буџета	15.701.000	15.180.408	96,68	520.592			
					04	Сопствени приходи буџетских корисника					400.000	332.385	83,10
					07	Трансфери од других нивоа власти	25.000	25.000	100,00				
					13	Нераспоређени вишак прихода из ранијих година	2.050.000	2.050.000	100,00				
						Свега за Програм 13:	17.776.000	17.255.408	97,07	520.592	400.000	332.385	83,10
						Извори финансирања за Главу 4.8:							
					01	Приходи из буџета	15.701.000	15.180.408	96,68	520.592			
					04	Сопствени приходи буџетских корисника					400.000	332.385	83,10
					07	Трансфери од других нивоа власти	25.000	25.000	100,00				
					13	Нераспоређени вишак прихода из ранијих година	2.050.000	2.050.000	100,00				
						Свега за Главу 4.8:	17.776.000	17.255.408	97,07	520.592	400.000	332.385	83,10
4	4.9.					ПРЕДШКОЛСКА УСТАНОВА "НАША РАДОСТ"							
		2001				ПРОГРАМ 8 - ПРЕДШКОЛСКО ВАСПИТАЊЕ И ОБРАЗОВАЊЕ							
		2001-0001				Функционисање и остваривање предшколског васпитања и образовања							
			<i>911</i>			<i>Предшколско образовање</i>							
				412	411	Плате, додаци и накнаде запослених (зараве)	32.425.288	30.858.263	95,17	1.567.025	681.000	681.000	100,00
				413	412	Социјални доприноси на терет послодавца	5.856.519	5.511.991	94,12	344.528	121.900	121.900	100,00

Раздео	Глава	Програм-ска Класиф.	Функција	Позиција	Економ. Класиф.	Опис	Трећа измена и допуна средстава из буџета	Извршење 2018.	% извршења	Разлика 8-9	Трећа измена и допуна средстава из осталих извора	Извршење 2018.	% извршења
1	2	3	4	5	6	7	8	9	10	11	12	13	14
				414	413	Накнаде у натури	150.000	138.600	92,40	11.400			
				415	414	Социјална давања запосленима	1.074.000	264.263	24,61	809.737	3.897.000	3.834.207	98,39
				416	415	Накнаде трошкова за запослене	2.008.480	1.757.009	87,48	251.471	850.000	849.196	99,91
				417	416	Награде запосленима и остали посебни расходи	612.000	611.270	99,88	730			
				418	421	Стални трошкови	2.474.000	2.221.654	89,80	252.346	779.613	691.799	88,74
				419	422	Трошкови путовања	95.000	12.770	13,44	82.230	195.000	184.780	94,76
				420	423	Услуге по уговору	3.488.443	1.898.537	54,42	1.589.906	2.026.723	1.903.996	93,94
				421	424	Специјализоване услуге	631.000	456.016	72,27	174.984	14.000	12.976	92,69
				422	425	Текуће поправке и одржавање	857.000	573.647	66,94	283.353	238.000	121.031	50,85
				423	426	Материјал	3.932.400	2.333.943	59,35	1.598.457	2.685.000	2.272.734	84,65
				424	444	Пратећи трошкови задуживања	15.000		0,00	15.000	40.000	36.051	90,13
				425	465	Остале донације, дотације и трансфери	3.509.000	3.317.575	94,54	191.425			
				426	472	Накнаде за социјалну заштиту из буџета	980.000	618.985	63,16	361.015			
				427	482	Порези, обавезне таксе, казне и пенали	20.000			20.000			
				428	512	Машине и опрема	60.000			60.000			
						Извори финансирања за функцију 911:							
					01	Приходи из буџета	49.042.107	43.597.063	88,90	5.445.044			
					04	Сопствени приходи буџетских корисника					11.528.236	10.709.670	92,90
					07	Трансфери од других нивоа власти	7.976.000	6.977.459	87,48	998.541			
					08	Добровољни трансфери од физичких и правних лица	175.023			175.023			
					16	Родитељски динар за ваннаставне активности	995.000			995.000			
						Функција 911:	58.188.130	50.574.521	86,92	7.613.609	11.528.236	10.709.670	92,90
						Извори финансирања за програмску активност 2001-0001:							
					01	Приходи из буџета	49.042.107	43.597.063	88,90	5.445.044			
					04	Сопствени приходи буџетских корисника					11.528.236	10.709.670	92,90
					07	Трансфери од других нивоа власти	7.976.000	6.977.459	87,48	998.541			

Раздео	Глава	Програм-ска Класиф.	Функција	Позиција	Економ. Класиф.	Опис	Трећа измена и допуна средстава из буџета	Извршење 2018.	% извршења	Разлика 8-9	Трећа измена и допуна средстава из осталих извора	Извршење 2018.	% извршења
1	2	3	4	5	6	7	8	9	10	11	12	13	14
					08	Добровољни трансфери од физичких и правних лица	175.023			175.023			
					16	Родитељски динар за ваннаставне активности	995.000			995.000			
						Свега за програмску активност 2001-0001:	58.188.130	50.574.521	86,92	7.613.609	11.528.236	10.709.670	92,90
						Извори финансирања за Програм 8:							
					01	Приходи из буџета	49.042.107	43.597.063	88,90	5.445.044			
					04	Сопствени приходи буџетских корисника					11.528.236	10.709.670	92,90
					07	Трансфери од других нивоа власти	7.976.000	6.977.459	87,48	998.541			
					08	Добровољни трансфери од физичких и правних лица	175.023			175.023			
					16	Родитељски динар за ваннаставне активности	995.000			995.000			
						Свега за Програм 8:	58.188.130	50.574.521	86,92	7.613.609	11.528.236	10.709.670	92,90
						Извори финансирања за Главу 4.9:							
					01	Приходи из буџета	49.042.107	43.597.063	88,90	5.445.044			
					04	Сопствени приходи буџетских корисника					11.528.236	10.709.670	92,90
					07	Трансфери од других нивоа власти	7.976.000	6.977.459	87,48	998.541			
					08	Добровољни трансфери од физичких и правних лица	175.023			175.023			
					16	Родитељски динар за ваннаставне активности	995.000			995.000			
						Свега за Главу 4.9:	58.188.130	50.574.521	86,92	7.613.609	11.528.236	10.709.670	92,90
4	4.10.					"УСТАНОВА ЗА СПОРТ" КОВИН							
		1301				ПРОГРАМ 14: РАЗВОЈ СПОРТА И ОМЛАДИНЕ							
		1301-0004				Функционисање локалних спортских установа							
			<i>810</i>			<i>Услуге рекреације и спорта</i>							
				429	411	Плате, додаци и накнаде запослених (зараде)	3.244.000	3.205.360	98,81	38.640			
				430	412	Социјални доприноси на терет послодавца	588.000	573.760	97,58	14.240			
				431	413	Накнаде у натури	40.000	38.368	95,92	1.632			
				432	415	Накнаде трошкова за запослене	211.200	184.800	87,50	26.400			
				433	421	Стални трошкови	1.986.848	1.746.047	87,88	240.801			

Раздео	Глава	Програм-ска Класиф.	Функција	Позиција	Економ. Класиф.	Опис	Трећа измена и допуна средстава из буџета	Извршење 2018.	% извршења	Разлика 8-9	Трећа измена и допуна средстава из осталих извора	Извршење 2018.	% извршења
1	2	3	4	5	6	7	8	9	10	11	12	13	14
				434	422	Трошкови путовања	70.000	11.504	16,43	58.496			
				435	423	Услуге по уговору	2.144.000	2.131.653	99,42	12.347			
				436	424	Специјализоване услуге	500.000	498.500	99,70	1.500			
				437	425	Текуће поправке и одржавање	2.084.800	2.060.793	98,85	24.007			
				438	426	Материјал	863.737	859.708	99,53	4.029			
				439	465	Остале донације, дотације и трансфери	400.000	353.450	88,36	46.550			
				440	482	Порези, обавезне таксе, казне и пенали	26.000	20.976	80,68	5.024			
				464	512	Машине и опрема	527.440	525.618	99,65	1.822			
						Извори финансирања за функцију 810:							
					01	Приходи из буџета	12.404.712	11.929.224	96,17	475.488			
					13	Нераспоређени вишак прихода из ранијих година	281.313	281.312	100,00	1			
						Функција 810:	12.686.025	12.210.536	96,25	475.489			
						Извори финансирања за Програмску активност 1301-0004:							
					01	Приходи из буџета	12.404.712	11.929.224	96,17	475.488			
					13	Нераспоређени вишак прихода из ранијих година	281.313	281.312	100,00	1			
						Свега за Програмску активност 1301-0004:	12.686.025	12.210.536	96,25	475.489			
		1301-П4				Опремање сале за мале спортове							
			810			<i>Услуге рекреације и спорта</i>							
				441	512	Машине и опрема	5.518.687	5.518.682	100,00	5			
						Извори финансирања за функцију 810:							
					13	Нераспоређени вишак прихода из ранијих година	5.518.687	5.518.682	100,00	5			
						Функција 810:	5.518.687	5.518.682	100,00	5			
						Извори финансирања за пројекат 1301-П4:							
					13	Нераспоређени вишак прихода из ранијих година	5.518.687	5.518.682	100,00	5			
						Свега за пројекат 1301-П4:	5.518.687	5.518.682	100,00	5			

Раздео	Глава	Програм-ска Класиф.	Функција	Позиција	Економ. Класиф.	Опис	Трећа измена и допуна средстава из буџета	Извршење 2018.	% извршења	Разлика 8-9	Трећа измена и допуна средстава из осталих извора	Извршење 2018.	% извршења
1	2	3	4	5	6	7	8	9	10	11	12	13	14
		1301-П5				Доградња помоћног објекта (остава) при ОШ "Ђура Јакшић"							
			810			Услуге рекреације и спорта							
				467	511	Зграде и грађевински објекти	498.488	498.488	100,00				
						Извори финансирања за функцију 810:							
					01	Приходи из буџета	498.488	498.488	100,00				
						Функција 810:	498.488	498.488	100,00				
						Извори финансирања за пројекат 1301-П5:							
					01	Приходи из буџета	498.488	498.488	100,00				
						Свега за пројекат 1301-П5:	498.488	498.488	100,00				
		1301-П6				Општинске олимпијске игре							
			810			Услуге рекреације и спорта							
				488	423	Услуге по уговору	50.000	49.995	99,99	5			
				498	424	Специјализоване услуге	100.000	100.000	100,00				
				489	426	Материјал	70.000	69.970	99,96	30			
						Извори финансирања за функцију 810:							
					01	Приходи из буџета	220.000	219.965	99,98	35			
						Функција 810:	220.000	219.965	99,98	35			
						Извори финансирања за пројекат 1301-П6:							
					01	Приходи из буџета	220.000	219.965	99,98	35			
						Свега за пројекат 1301-П6:	220.000	219.965	99,98	35			
		1301-П7				Проглашење најуспешнијих у спорту							
			810			Услуге рекреације и спорта							
				490	423	Услуге по уговору	100.000	99.943	99,94	57			
				491	424	Специјализоване услуге	100.000	99.800	99,80	200			
				492	426	Материјал	150.000	149.895	99,93	105			
						Извори финансирања за функцију 810:							
					01	Приходи из буџета	350.000	349.638	99,90	362			
						Функција 810:	350.000	349.638	99,90	362			

Раздео	Глава	Програм-ска Класиф.	Функција	Позиција	Економ. Класиф.	Опис	Трећа измена и допуна средстава из буџета	Извршење 2018.	% извршења	Разлика 8-9	Трећа измена и допуна средстава из осталих извора	Извршење 2018.	% извршења
1	2	3	4	5	6	7	8	9	10	11	12	13	14
						Извори финансирања за пројекат 1301-П7:							
					01	Приходи из буџета	350.000	349.638	99,90	362			
						Свега за пројекат 1301-П7:	350.000	349.638	99,90	362			
						Извори финансирања за Главу 4.10:							
					01	Приходи из буџета	13.473.200	12.997.314	96,47	475.886			
					13	Нераспоређени вишак прихода из ранијих година	5.800.000	5.799.995	100,00	5			
						Свега за Главу 4.10:	19.273.200	18.797.309	97,53	475.891			
						Извори финансирања за раздео 4:							
					01	Приходи из буџета	863.587.814	699.986.946	81,06	163.600.868			
					04	Сопствени приходи буџетских корисника					18.332.802	16.388.842	89,40
					06	Донације од међународних организација					10.749.000	9.588.727	89,21
					07	Трансфери од других нивоа власти	96.528.727	41.838.135	43,34	54.690.592	532.600	321.951	60,45
					08	Добровољни трансфери од физичких и правних лица	181.353	6.330	3,49	175.023			
					13	Нераспоређени вишак прихода из ранијих година	332.077.013	191.054.749	57,53	141.022.264	507.247	226.702	44,69
					16	Родитељски динар за ваннаставне активности	995.000			995.000			
						Свега за раздео 4:	1.293.369.907	932.886.160	72,13	360.483.747	30.121.649	26.526.222	88,06
5	5.1.					ОПШТИНСКО ЈАВНО ПРАВОБРАНИЛАШТВО							
		0602				ПРОГРАМ 15: ОПШТЕ УСЛУГЕ ЛОКАЛНЕ САМОУПРАВЕ							
		0602-0004				ОПШТИНСКО ПРАВОБРАНИЛАШТВО							
			330			<i>Судови</i>							
				442	411	Плате, додаци и накнаде запослених (зараве)	1.160.000	1.153.257	99,42	6.743			
				443	412	Социјални доприноси на терет послодавца	210.000	206.433	98,30	3.567			
				444	414	Социјална давања запосленима	40.000			40.000			
				445	415	Накнаде трошкова за запослене	360.000	336.999	93,61	23.001			
				446	421	Стални трошкови	45.000	17.854	39,68	27.146			
				447	422	Трошкови путовања	10.000	2.190	21,90	7.810			

Раздео	Глава	Програм-ска Класиф.	Функција	Позиција	Економ. Класиф.	Опис	Трећа измена и допуна средстава из буџета	Извршење 2018.	% извршења	Разлика 8-9	Трећа измена и допуна средстава из осталих извора	Извршење 2018.	% извршења
1	2	3	4	5	6	7	8	9	10	11	12	13	14
				448	423	Услуге по уговору	1.460.000	1.405.954	96,30	54.046			
				449	425	Текуће поправке и одржавање	30.000	8.895	29,65	21.105			
				450	426	Материјал	300.000	174.552	58,18	125.448			
				451	465	Остале донације, дотације и трансфери	150.000	146.492	97,66	3.508			
				452	512	Машине и опрема	60.000			60.000			
						Извори финансирања за функцију 330:							
					01	Приходи из буџета	3.825.000	3.452.627	90,26	372.373			
						Функција 330:	3.825.000	3.452.627	90,26	372.373			
						Извори финансирања за програмску активност 0602-0004:							
					01	Приходи из буџета	3.825.000	3.452.627	90,26	372.373			
						Свега за програмску активност 0602-0004:	3.825.000	3.452.627	90,26	372.373			
						Извори финансирања за Програм 15:							
					01	Приходи из буџета	3.825.000	3.452.627	90,26	372.373			
						Свега за Програм 15:	3.825.000	3.452.627	90,26	372.373			
						Извори финансирања за Главу 5.1:							
					01	Приходи из буџета	3.825.000	3.452.627	90,26	372.373			
						Свега за Главу 5.1:	3.825.000	3.452.627	90,26	372.373			
						Извори финансирања за Раздео 5 :							
					01	Приходи из буџета	3.825.000	3.452.627	90,26	372.373			
						Свега за Раздео 5:	3.825.000	3.452.627	90,26	372.373			

Раздео	Глава	Програм-ска Класиф.	Функција	Позиција	Економ. Класиф.	Опис	Трећа измена и допуна средстава из буџета	Извршење 2018.	% извршења	Разлика 8-9	Трећа измена и допуна средстава из осталих извора	Извршење 2018.	% извршења
1	2	3	4	5	6	7	8	9	10	11	12	13	14
						Извори финансирања за Разделе 1,2,3,4 и 5 :							
					01	Приходи из буџета	907.922.633	739.422.127	81,44	168.500.506			
					04	Сопствени приходи буџетских корисника					18.332.802	16.388.842	89,40
					06	Донације од међународних организација					10.749.000	9.588.727	89,21
					07	Трансфери од других нивоа власти	98.152.032	43.461.440	44,28	54.690.592	532.600	321.951	60,45
					08	Добровољни трансфери од физичких и правних лица	181.353	6.330	3,49	175.023			
					13	Нераспоређени вишак прихода из ранијих година	332.077.013	191.054.749	57,53	141.022.264	507.247	226.702	44,69
					16	Родитељски динар за ваннаставне активности	995.000			995.000			
						Свега за Разделе 1,2,3,4 и 5 :	1.339.328.031	973.944.646	72,72	365.383.385	30.121.649	26.526.222	88,06

Члан 13.

Табеларни приказ укупних расхода и издатака према програмима, програмским активностима и пројектима:

Шифра		Назив	Трећа измена и допуна средстава из буџета	Структура %	Извршење буџетских средстава	% Извршења	Трећа измена и допуна осталих средстава	Извршење средстава из осталих извора	% Извршења	Трећа измена и допуна укупних средстава	Извршење укупних средстава	% Извршења
Програм	Програмска активност / Пројекат											
1	2	3	4	5	6	7	8	9	10	11	12	13
1101		Програм 1. Становање, урбанизам и просторно планирање	17.075.510	1,27%	9.614.984	56,31				17.075.510	9.614.984	56,31
	1101-0001	Просторно и урбанистичко планирање	12.406.510	0,93%	5.144.608	41,47				12.406.510	5.144.608	41,47
	1101-0002	Спровођење урбанистичких и просторних планова	4.669.000	0,35%	4.470.376	95,75				4.669.000	4.470.376	95,75
1102		Програм 2. Комуналне делатности	134.618.171	10,05%	76.384.750	56,74				134.618.171	76.384.750	56,74
	1102-0001	Управљање / одржавање јавним осветљењем	29.497.660	2,20%	29.235.154	99,11				29.497.660	29.235.154	99,11
	1102-0002	Одржавање јавних зелених површина	13.890.000	1,04%	6.094.056	43,87				13.890.000	6.094.056	43,87
	1102-0004	Зоохигијена	13.200.000	0,99%	12.125.436	91,86				13.200.000	12.125.436	91,86
	1102-0008	Управљање и снабдевање водом за пиће	57.469.269	4,29%	12.319.177	21,44				57.469.269	12.319.177	21,44

Шифра		Назив	Трећа измена и допуна средстава из буџета	Структура %	Извршење буџетских средстава	% Извршења	Трећа измена и допуна осталих средстава	Извршење средстава из осталих извора	% Извршења	Трећа измена и допуна укупних средстава	Извршење укупних средстава	% Извршења
Програм	Програмска активност / Пројекат											
1	2	3	4	5	6	7	8	9	10	11	12	13
	1102-П1	Изградња капела на гробљу у Плочици	9.500.000	0,71%	9.499.063	99,99				9.500.000	9.499.063	99,99
	1102-П2	Наставак изградње капеле у Гају	5.311.900	0,40%	4.180.504	78,70				5.311.900	4.180.504	78,70
	1102-П3	Израда канализационе мреже у Првој МЗ Ковин	3.196.424	0,24%	2.931.360	91,71				3.196.424	2.931.360	91,71
	1102-П4	Поправка тротоара на територији Прве МЗ	323.739	0,02%						323.739		
	1102-П5	Поправка бицикличке стазе на територији Прве МЗ	300.000	0,02%						300.000		
	1102-П6	Замена цеви на водоводној мрежи у МЗ Плочица	1.629.179	0,12%						1.629.179		
	1102-П7	Радови на канализацији у МЗ Плочица	300.000	0,02%						300.000		
1501		Програм 3. Локални економски развој	16.795.898	1,25%	8.506.086	50,64				16.795.898	8.506.086	50,64
	1501-0001	Унапређење привредног и инвестиционог амбијента	3.529.700	0,26%	3.496.086	99,05				3.529.700	3.496.086	99,05
	1501-0002	Мере активне политике запошљавања	5.010.000	0,37%	5.010.000	100,00				5.010.000	5.010.000	100,00
	1501-П1	Извођење радова на изградњи канализације, водовода и јавне расвете за прилаз делу Блока 117 у Ковину	8.256.198	0,62%						8.256.198		
1502		Програм 4. Развој туризма	24.906.060	1,86%	16.014.760	64,30				24.906.060	16.014.760	64,30
	1502-0002	Промоција туристичке понуде	12.813.800	0,96%	11.543.479	90,09				12.813.800	11.543.479	90,09
	1502-П1	Инвестиционо одржавање градског купалишта Шљункара	4.892.260	0,37%	4.471.281	91,40				4.892.260	4.471.281	91,40
	1502-П2	Саградићу шајку на ковинском Дунавцу	7.200.000	0,54%						7.200.000		
0101		Програм 5. Пољопривреда и рурални развој	119.210.500	8,90%	69.464.090	58,27				119.210.500	69.464.090	58,27
	0101-0001	Подршка за спровођење пољопривредне политике у локалној заједници	53.911.500	4,03%	43.770.760	81,19				53.911.500	43.770.760	81,19
	0101-П1	Комасација	65.299.000	4,88%	25.693.330	39,35				65.299.000	25.693.330	39,35
0401		Програм 6. Заштита животне средине	71.261.056	5,32%	55.380.560	77,72				71.261.056	55.380.560	77,72
	0401-0001	Управљање заштитом животне средине	29.195.072	2,18%	24.460.124	83,78				29.195.072	24.460.124	83,78
	0401-0002	Праћење квалитета елемената животне средине	985.122	0,07%	985.122	100,00				985.122	985.122	100,00
	0401-0003	Заштита природе	298.558	0,02%	292.054	97,82				298.558	292.054	97,82
	0401-0004	Управљање отпадним водама	16.015.672	1,20%	8.546.460	53,36				16.015.672	8.546.460	53,36
	0401-0006	Управљање осталим врстама отпада	7.919.806	0,59%	4.249.975	53,66				7.919.806	4.249.975	53,66
	0401-П1	Санација главне црпне станице у Ковину	16.846.826	1,26%	16.846.824	100,00				16.846.826	16.846.824	100,00

Шифра		Назив	Трећа измена и допуна средстава из буџета	Структура %	Извршење буџетских средстава	% Извршења	Трећа измена и допуна осталих средстава	Извршење средстава из осталих извора	% Извршења	Трећа измена и допуна укупних средстава	Извршење укупних средстава	% Извршења
Програм	Програмска активност / Пројекат											
1	2	3	4	5	6	7	8	9	10	11	12	13
0701		Програм 7. Организација саобраћаја и саобраћајна инфраструктура	65.823.677	4,91%	43.254.664	65,71				65.823.677	43.254.664	65,71
	0701-0002	Управљање и одржавање саобраћајне инфраструктуре	59.421.936	4,44%	37.302.928	62,78				59.421.936	37.302.928	62,78
	0701-0004	Јавни градски и приградски превоз путника	5.400.000	0,40%	4.950.000	91,67				5.400.000	4.950.000	91,67
	0701-П1	Асфалтирање улица у Делиблату	1.001.741	0,07%	1.001.737	100,00				1.001.741	1.001.737	100,00
2001		Програм 8. Предшколско васпитање и образовање	135.814.177	10,14%	79.415.839	58,47	11.528.236	10.709.670	92,90	147.342.413	90.125.509	61,17
	2001-0001	Функционисање и остваривање предшколског васпитања и образовања	58.188.130	4,34%	50.574.521	86,92	11.528.236	10.709.670	92,90	69.716.366	61.284.192	87,91
	2001-П1	Изградња вртића	15.110.000	1,13%	15.109.919	100,00				15.110.000	15.109.919	100,00
	2001-П2	Изградња вртића - друга фаза	62.516.047	4,67%	13.731.398	21,96				62.516.047	13.731.398	21,96
2002		Програм 9. Основно образовање и васпитање	98.230.846	7,33%	81.281.425	82,75				98.230.846	81.281.425	82,75
	2002-0001	Функционисање основних школа	98.230.846	7,33%	81.281.425	82,75				98.230.846	81.281.425	82,75
2003		Програм 10. Средње образовање и васпитање	22.182.214	1,66%	20.711.604	93,37				22.182.214	20.711.604	93,37
	2003-0001	Функционисање средњих школа	22.182.214	1,66%	20.711.604	93,37				22.182.214	20.711.604	93,37
0901		Програм 11. Социјална и дечија заштита	118.532.938	8,85%	107.175.683	90,42	10.749.000	9.588.727	89,21	129.281.938	116.764.409	90,32
	0901-0001	Једнократне помоћи и други облици помоћи	43.633.600	3,26%	36.164.231	82,88				43.633.600	36.164.231	82,88
	0901-0002	Породични и домски смештај, прихватилишта и друге врсте смештаја	350.000	0,03%	316.576	90,45				350.000	316.576	90,45
	0901-0003	Дневне услуге у заједници	1.224.442	0,09%	1.200.368	98,03				1.224.442	1.200.368	98,03
	0901-0005	Подршка реализацији програма Црвеног крста	12.663.000	0,95%	12.663.000	100,00				12.663.000	12.663.000	100,00
	0901-0006	Подршка деци и породицама са децом	46.635.862	3,48%	45.850.633	98,32				46.635.862	45.850.633	98,32
	0901-П1	Откуп сеоског домаћинства за избегла, ИРЛ и повратнике по споразуму о реадмисији	500.000	0,04%			9.489.000	8.328.727	87,77	9.989.000	8.328.727	83,38
	0901-П2	Доходовне активности за избегла, ИРЛ и повратнике по споразуму о реадмисији	1.000.000	0,07%						1.000.000		
	0901-П3	Додела грађевинског материјала за избегла, ИРЛ и повратнике по споразуму о реадмисији	800.000	0,06%	93.600	11,70	1.260.000	1.260.000	100,00	2.060.000	1.353.600	65,71
	0901-П4	Унапређење образовања Рома	335.000	0,03%						335.000		

Шифра		Назив	Трећа измена и допуна средстава из буџета	Структура %	Извршење буџетских средстава	% Извршења	Трећа измена и допуна осталих средстава	Извршење средстава из осталих извора	% Извршења	Трећа измена и допуна укупних средстава	Извршење укупних средстава	% Извршења
Програм	Програмска активност / Пројекат											
1	2	3	4	5	6	7	8	9	10	11	12	13
	0901-П5	Унапређење запошљавања Рома	20.000							20.000		
	0901-П6	Унапређење здравствене и социјалне заштите Рома	50.000							50.000		
	0901-П7	Унапређење становања Рома	2.808.000	0,21%	2.807.351	99,98				2.808.000	2.807.351	99,98
	0901-П8	Дечија недеља	479.280	0,04%	462.323	96,46				479.280	462.323	96,46
	0901-П9	Дневни боравак лица са сметњама у развоју	7.748.754	0,58%	7.475.196	96,47				7.748.754	7.475.196	96,47
	0901-П10	Локални акциони план за Роме	285.000	0,02%	142.405	49,97				285.000	142.405	49,97
1801		Програм 12. Здравствена заштита	24.821.685	1,85%	24.070.388	96,97				24.821.685	24.070.388	96,97
	1801-0001	Функционисање установа примарне здравствене заштите	13.444.143	1,00%	13.047.143	97,05				13.444.143	13.047.143	97,05
	1801-0002	Мртвозорство	350.000	0,03%	202.835	57,95				350.000	202.835	57,95
	1801-0003	Спровођење активности из области друштвене бриге за јавно здравље	600.000	0,04%	543.090	90,52				600.000	543.090	90,52
	1801-П11	Изградња објекта хитне медицинске помоћи и физикалне медицине са рехабилитацијом	2.172.691	0,16%	2.172.691	100,00				2.172.691	2.172.691	100,00
	1801-П12	Реконструкција грејања у ЗС Скореновац	313.591	0,02%	313.591	100,00				313.591	313.591	100,00
	1801-П14	Набавка медицинске и лабораторијске опреме за Службу хитне медицинске помоћи	1.238.000	0,09%	1.228.098	99,20				1.238.000	1.228.098	99,20
	1801-П15	Набавка канцеларијске опреме за Службу хитне медицинске помоћи	1.126.260	0,08%	1.126.260	100,00				1.126.260	1.126.260	100,00
	1801-П16	Набавка рачунарске опреме и штампача за Службу хитне медицинске помоћи	400.000	0,03%	262.980	65,75				400.000	262.980	65,75
	1801-П17	Ултразвучни апарат за одељење гинекологије	4.464.000	0,33%	4.464.000	100,00				4.464.000	4.464.000	100,00
	1801-П18	Набавка медицинског алата и инвентара	233.000	0,02%	230.388	98,88				233.000	230.388	98,88
	1801-П19	Набавка текстила	480.000	0,04%	479.312	99,86				480.000	479.312	99,86
1201		Програм 13. Развој културе и информисања	83.434.208	6,23%	73.450.032	88,03	5.985.160	5.405.734	90,32	89.419.368	78.855.767	88,19
	1201-0001	Функционисање локалних установа културе	34.233.350	2,56%	32.949.539	96,25	4.476.860	4.062.670	90,75	38.710.210	37.012.209	95,61
	1201-0002	Јачање културне продукције и уметничког стваралаштва	9.747.700	0,73%	9.409.321	96,53	831.100	725.701	87,32	10.578.800	10.135.021	95,81
	1201-0003	Унапређење система очувања и представљања културно - историјског наслеђа	2.150.000	0,16%	2.149.995	100,00				2.150.000	2.149.995	100,00

Шифра		Назив	Трећа измена и допуна средстава из буџета	Структура %	Извршење буџетских средстава	% Извршења	Трећа измена и допуна осталих средстава	Извршење средстава из осталих извора	% Извршења	Трећа измена и допуна укупних средстава	Извршење укупних средстава	% Извршења
Програм	Програмска активност/Пројекат											
1	2	3	4	5	6	7	8	9	10	11	12	13
	1201-0004	Остваривање и унапређивање јавног интереса у области јавног информисања	7.000.000	0,52%	7.000.000	100,00				7.000.000	7.000.000	100,00
	1201-П1	Инвестиционо одржавање зграде биоскопа у Дубовцу	5.200.000	0,39%	3.709.466	71,34				5.200.000	3.709.466	71,34
	1201-П2	Инвестиционо одржавање Дома културе у Плочици	560.000	0,04%	539.016	96,25				560.000	539.016	96,25
	1201-П3	Санација биоскопа у Делиблату	10.200.000	0,76%	7.795.707	76,43				10.200.000	7.795.707	76,43
	1201-П4	Инвестиционо одржавање крова на згради Дома културе у Ковин у	4.200.000	0,31%	630.600	15,01				4.200.000	630.600	15,01
	1201-П5	Реконструкција крова на згради месне заједнице у Мраморку	4.720.000	0,35%	3.985.516	84,44				4.720.000	3.985.516	84,44
	1201-П6	Ковинско културно лето	838.500	0,06%	837.621	99,90	317.500	317.443	99,98	1.156.000	1.155.064	99,92
	1201-П7	Фестивал "Клиници певају хитове"	175.800	0,01%	175.257	99,69	97.800	97.510	99,70	273.600	272.767	99,70
	1201-П8	Октобарски салон	156.358	0,01%	146.340	93,59	18.400	18.373	99,85	174.758	164.713	94,25
	1201-П10	Музички фестивал "БОМБ"	650.000	0,05%	601.547	92,55	103.500	103.500	100,00	753.500	705.047	93,57
	1201-П11	Театар фест "КОПС"	717.500	0,05%	717.336	99,98				717.500	717.336	99,98
	1201-П12	Монографија Ковина	110.000	0,01%	106.209	96,55	20.000			130.000	106.209	81,70
	1201-П13	Набавка књига	625.000	0,05%	625.000	100,00	40.000	537	1,34	665.000	625.537	94,07
	1201-П14	Реконструкција зграде библиотеке	2.150.000	0,16%	2.071.562	96,35	80.000	80.000	100,00	2.230.000	2.151.562	96,48
1301		Програм 14. Развој спорта и омладине	144.861.309	10,82%	97.711.684	67,45				144.861.309	97.711.684	67,45
	1301-0001	Подршка локалним спортским организацијама, удружењима и савезима	20.212.000	1,51%	19.809.800	98,01				20.212.000	19.809.800	98,01
	1301-0002	Подршка предшколском и школском спорту	1.549.200	0,12%	1.549.200	100,00				1.549.200	1.549.200	100,00
	1301-0004	Функционисање локалних спортских установа	12.686.025	0,95%	12.210.536	96,25				12.686.025	12.210.536	96,25
	1301-0005	Спровођење омладинске политике	525.000	0,04%	477.070	90,87				525.000	477.070	90,87
	1301-П1	Радови на изградњи хале за мале спортове у Ковину	12.121.000	0,91%	12.120.484	100,00				12.121.000	12.120.484	100,00
	1301-П2	Радови на изградњи хале за мале спортове у Ковину - 3. фаза	9.950.000	0,74%	8.831.041	88,75				9.950.000	8.831.041	88,75
	1301-П3	Изградња базена	81.230.909	6,07%	36.126.779	44,47				81.230.909	36.126.779	44,47
	1301-П4	Опремање сале за мале спортове	5.518.687	0,41%	5.518.682	100,00				5.518.687	5.518.682	100,00

Шифра		Назив	Трећа измена и допуна средстава из буџета	Структура %	Извршење буџетских средстава	% Извршења	Трећа измена и допуна осталих средстава	Извршење средстава из осталих извора	% Извршења	Трећа измена и допуна укупних средстава	Извршење укупних средстава	% Извршења
Програм	Програмска активност/ Пројекат											
1	2	3	4	5	6	7	8	9	10	11	12	13
	1301-П15	Доградња помоћног објекта (остава) при ОШ "Ђура Јакшић"	498.488	0,04%	498.488	100,00				498.488	498.488	100,00
	1301-П16	Општинске олимпијске игре	220.000	0,02%	219.965	99,98				220.000	219.965	99,98
	1301-П17	Проглашење најуспешнијих у спорту	350.000	0,03%	349.638	99,90				350.000	349.638	99,90
0602		Програм 15. Опште услуге локалне самоуправе	219.626.658	16,40%	173.902.238	79,18	1.859.253	822.090	44,22	221.485.911	174.724.329	78,89
	0602-0001	Функционисање локалне самоуправе и градских општина	145.996.446	10,90%	124.312.113	85,15	180.000			146.176.446	124.312.113	85,04
	0602-0002	Функционисање месних заједница	29.051.999	2,17%	22.017.234	75,79	1.326.653	500.139	37,70	30.378.652	22.517.373	74,12
	0602-0004	Општинско/градско правобранилаштво	3.825.000	0,29%	3.452.627	90,26				3.825.000	3.452.627	90,26
	0602-0006	Инспекцијски послови	11.551.000	0,86%	11.344.255	98,21				11.551.000	11.344.255	98,21
	0602-0007	Функционисање националних савета националних мањина	100.000	0,01%	100.000	100,00				100.000	100.000	100,00
	0602-0009	Текућа буџетска резерва	13.831.333	1,03%						13.831.333		
	0602-0010	Стална буџетска резерва	2.000.000	0,15%						2.000.000		
	0602-0014	Управљање у ванредним ситуацијама	11.419.880	0,85%	10.972.195	96,08				11.419.880	10.972.195	96,08
	0602-П11	Куповина Дома ЈНА - годишња рата за 2018. годину	716.000	0,05%	715.715	99,96				716.000	715.715	99,96
	0602-П12	Прослава Ковинске славе	100.000	0,01%	91.852	91,85				100.000	91.852	91,85
	0602-П13	Манифестација Дани МЗ Делиблато	50.000		44.107	88,21				50.000	44.107	88,21
	0602-П14	Прослава сеоске славе у МЗ Баваниште	50.000		44.790	89,58				50.000	44.790	89,58
	0602-П15	Спасовдански дани	50.000		49.992	99,98				50.000	49.992	99,98
	0602-П16	Организација манифестације "Дани мађарске кухиње"	150.000	0,01%	149.112	99,41				150.000	149.112	99,41
	0602-П17	Сеоска слава у МЗ Скородовац	50.000		49.908	99,82				50.000	49.908	99,82
	0602-П18	Прослава Божића у Плочици	50.000		49.519	99,04				50.000	49.519	99,04
	0602-П19	Манифестација у заборављеним играма и вештинама у Плочици	90.000	0,01%	89.925	99,92				90.000	89.925	99,92
	0602-П110	Прослава сеоске славе Свете Тројице	50.000		50.000	100,00				50.000	50.000	100,00
	0602-П111	Избори за чланове Савета Месне заједнице Мраморак	295.000	0,02%	168.915	57,26				295.000	168.915	57,26
	0602-П112	Турнир у малом фудбалу у Дубовцу	100.000	0,01%	100.000	100,00				100.000	100.000	100,00

Шифра		Назив	Трећа измена и допуна средстава из буџета	Структура %	Извршење буџетских средстава	% Извршења	Трећа измена и допуна осталих средстава	Извршење средстава из осталих извора	% Извршења	Трећа измена и допуна укупних средстава	Извршење укупних средстава	% Извршења
Програм	Програмска активност / Пројекат											
1	2	3	4	5	6	7	8	9	10	11	12	13
	0602-П13	Организовање славе МЗ Дубовац	50.000		50.000	100,00				50.000	50.000	100,00
	0602-П14	Организовање славе МЗ Мало Баваниште	50.000		49.980	99,96				50.000	49.980	99,96
	0602-П15	Избори за чланове националних савета националних мањина					352.600	321.951	91,31	352.600	321.951	91,31
2101		Програм 16. Политички систем локалне самоуправе	42.133.124	3,15%	37.605.859	89,25				42.133.124	37.605.859	89,25
	2101-0001	Функционисање скупштине	26.688.124	1,99%	24.387.474	91,38				26.688.124	24.387.474	91,38
	2101-0002	Функционисање извршних органа	14.285.000	1,07%	12.216.700	85,52				14.285.000	12.216.700	85,52
	2101-П1	Прослава Дана Општине	880.000	0,07%	787.436	89,48				880.000	787.436	89,48
	2101-П2	Дан ослобођења општине Ковин у I св. Рату	140.000	0,01%	123.989	88,56				140.000	123.989	88,56
	2101-П3	Протоколарна седница СО Ковин	140.000	0,01%	90.260	64,47				140.000	90.260	64,47
		УКУПНИ ПРОГРАМСКИ ЈАВНИ РАСХОДИ	1.339.328.031	100,00	973.944.646	72,72	30.121.649	26.526.222	88,06	1.369.449.680	1.000.470.868	73,06

ЗАВРШНЕ ОДРЕДБЕ

Члан 14.

Завршни рачун буџета општине Ковин садржи:

- 1) Биланс стања на дан 31.12.2018. године (консолидовани образац 1 – трезор);
- 2) Биланс прихода и расхода у периоду 01.01.2018. до 31.12.2018. год. (консолидовани образац 2);
- 3) Извештај о капиталним расходима и финансирању у периоду 01.01.2018. до 31.12.2018. године (консолидовани образац 3);
- 4) Извештај о новчаним токовима у периоду од 01.01.2018. до 31.12.2018. године (консолидовани образац 4);
- 5) Извештај о извршењу буџета за период 01.01.2018.-31.12.2018. године (консолидовани образац 5 – трезор);
- 6) Извештај о извршењу буџета по програмској структури са разликама између одобрених средстава и извршења у периоду од 01.01.2018. – 31.12.2018. године и објашњења одступања између одобрених средстава и извршења за период 01.01.2018.-31.12.2018. године;
- 7) Извештај о коришћењу средстава из текуће и сталне буџетске резерве, за период 01.01.2018. до 31.12.2018. године;
- 8) Извештај о гаранцијама датим у току 2018. године;
- 9) Преглед примљених донација и кредита, као и извршених отплата кредита у току 2018. године;
- 10) Извештај о стању консолидованог рачуна трезора општине Ковин на дан 31.12.2018. године и преглед пласмана у 2018. години;
- 11) Извештај о реализацији средстава субвенција јавним нефинансијским предузећима и приливу и утршку наменских јавних прихода и осталих средстава за посебне намене;
- 12) Извештај екстерне ревизије.

(Извештаји су саставни део Одлуке и налазе се као посебни прилози.)

Члан 15.

Одлуку о завршном рачуну буџета општине Ковин за 2018. годину за период 01. јануар – 31. децембар 2018. године доставити Министарству финансија, Управи за трезор, најкасније до 30. јуна 2019. године.

Члан 16.

Ова одлука ступа на снагу даном доношења, а објавиће се у „Службеном листу општине Ковин“.

СКУПШТИНА ОПШТИНЕ КОВИН
Број: 400-15-/2019-I од 14. јуна 2019. године

ПРЕДСЕДНИК
Зоран Брадањи

73.

На основу члана 47. став 1. Закона о буџетском систему („Сл. гласник РС“, број 54/2009, 73/2010, 101/2010, 101/2011, 93/2012, 62/2013, 63/2013 – испр., 108/2013, 142/14, 68/2015, 103/2015, 99/2016, 113/2017, 95/2018 и 31/2019), члана 32. Закона о локалној самоуправи („Сл. гласник РС“, број 129/2007 , 83/2014 – др. Закон и 101/2016 – др. Закон и 47/2018) и члана 39. став 1. тачка 2. Статута општине Ковин („Сл. лист општине Ковин“, број 1/2019),

СКУПШТИНА ОПШТИНЕ КОВИН је, на седници од 14.6.2019. године, донела

**ОДЛУКУ О
ДРУГОЈ ИЗМЕНИ И ДОПУНИ
ОДЛУКЕ О БУЏЕТУ ОПШТИНЕ КОВИН
ЗА 2019. ГОДИНУ**

I ОПШТИ ДЕО

Члан 1.

У Одлуци о буџету општине Ковин за 2019. годину („Сл. лист општине Ковин“, број 14/2018 и 1/2019), члан 1. мења се и гласи:

„Приходи и примања, расходи и издаци буџета општине Ковин за 2019. годину (у даљем тексту: буџет), састоје се од:

Укупни приходи и примања буџета општине Ковин (у даљем тексту: буџет) и издаци и расходи, утврђују се у износу од **1.035.415.106** динара.

-Вишак прихода из ранијих година износи **311.975.251** динара.

-Укупни приходи и примања у 2019. години и вишак прихода из ранијих година укупно износе **1.347.390.357** динара.

-Укупни расходи и издаци у 2019. години, укључујући и суфицит, укупно износе **1.347.390.357** динара.

Укупна средства из осталих извора, укључујући и суфицит, износе **15.014.183** динара.“

ОБРАЧУН СУФИЦИТА / ДЕФИЦИТА СА РАЧУНОМ ФИНАНСИРАЊА

СРЕДСТАВА БУЏЕТА

A.	РАЧУН ПРИХОДА И ПРИМАЊА	Економска класификација	у динарима
1.	Укупни приходи и примања остварени по основу продаје нефинансијске имовине	7 + 8	1.035.058.106
2.	Укупни расходи и издаци за набавку нефинансијске имовине	4 + 5	1.347.390.357
3.	Буџетски суфицит/дефицит	(7+8) - (4+5)	-312.332.251
4.	Издаци за набавку финансијске имовине (у циљу спровођења јавних политика) категорија 62	62	
5.	Примања од продаје финансијске имовине (категирија 92 осим 9211, 9221, 9219, 9227, 9228)	92	357.000
6.	Укупан фискални суфицит/дефицит	(7+8) - (4+5)+(92 - 62)	-311.975.251
Б.	РАЧУН ФИНАНСИРАЊА		
1.	Примања од задуживања	91	
2.	Примања од продаје финансијске имовине (конта 9211, 9221, 9219, 9227, 9228)	92	
3.	Неутрошена средства из претходних година	3	311.975.251
4.	Издаци за набавку финансијске имовине која није у циљу спровођења јавних политика (део 62)	6211	
5.	Издаци за отплату главнице дуга	61	
В.	Нето финансирање	(91+92+3) - (61+6211)	311.975.251

Члан 2.

Члан 2. мења се и гласи „Укупни приходи и примања буџета по економској класификацији утврђују се у билансу примања и издатака буџета општине Ковин за 2019. годину, и то:

Класа/ Категорија/ Група	Конто	ВРСТЕ ПРИХОДА И ПРИМАЊА							Измена укупних јавних средстава	Друга измена укупних јавних средстава
			Измена средстава из буџета	Структ- ура %	Друга измена средстава из буџета	Структ- ура %	Измена средстава из осталих извора	Друга измена средстава из осталих извора		
		Пренета средства из претходне године	295.363.646	21,8%	311.975.251	23,2%		299.958	295.363.646	312.275.209
700000		ТЕКУЋИ ПРИХОДИ	1.011.283.362	74,6%	985.838.106	73,2%	14.652.325	14.714.225	1.025.935.687	1.000.552.331
710000		ПОРЕЗИ	554.230.810	40,9%	533.153.989	39,6%			554.230.810	533.153.989
711000		ПОРЕЗ НА ДОХОДАК, ДОБИТ И КАПИТАЛНЕ ДОБИТКЕ	345.532.000	25,5%	359.708.819	26,7%			345.532.000	359.708.819
	711110	Порез на зараде	290.000.000	21,4%	304.000.000	22,6%			290.000.000	304.000.000
	711120	Порез на приходе од самосталних делатности	22.962.000	1,7%	22.962.000	1,7%			22.962.000	22.962.000
	711140	Порез на приходе од имовине	500.000		500.000				500.000	500.000
	711181	Самодоприноси			176.819				-	176.819
	711190	Порез на друге приходе	32.070.000	2,4%	32.070.000	2,4%			32.070.000	32.070.000
712000	712112	Порез на фонд зарада			1.000				-	1.000
713000		ПОРЕЗ НА ИМОВИНУ	145.380.000	10,7%	145.880.000	10,8%			145.380.000	145.880.000
	713100	Порез на имовину	120.500.000	8,9%	120.500.000	8,9%			120.500.000	120.500.000
	713310	Порез на наслеђе и поклон	3.500.000	0,3%	4.000.000	0,3%			3.500.000	4.000.000

Класа/ Категорија/ Група	Конто	ВРСТЕ ПРИХОДА И ПРИМАЊА	Измена средстава из буџета	Струк- тура %	Друга измена средстава из буџета	Струк- тура %	Измена средстава из осталих извора	Друга измена средстава из осталих извора	Измена укупних јавних средстава	Друга измена укупних јавних средстава
	713420	Порез на пренос апсолутних права на непокретности	21.380.000	1,6%	21.380.000	1,6%			21.380.000	21.380.000
714000		ПОРЕЗ НА ДОБРА И УСЛУГЕ	56.369.210	4,2%	20.614.570	1,5%			56.369.210	20.614.570
	714431	Комунална такса за коришћење рекламних паноа, укључујући и истицање и исписивање фирме ван пословног простора на објектима и просторима који припадају јединици локалне самоуправе (коловози, тротоари, зелене површине, бандере и сл.)	37.000						37.000	-
	714513	Комунална такса за држање моторних друмских и прикључних возила, осим пољопривредних возила и машина	7.383.000	0,5%	7.383.000	0,5%			7.383.000	7.383.000
	714543	Накнада за промену намене обрадивог пољопривредног земљишта			1.000				-	1.000
	714547	Накнада за загађивање животне средине			1.500				-	1.500
	714552	Боравишна такса	740.000	0,1%	700.000	0,1%			740.000	700.000

Класа/ Категорија/ Група	Конто	ВРСТЕ ПРИХОДА И ПРИМАЊА	Измена средстава из буџета	Струк- ура %	Друга измена средстава из буџета	Струк- ура %	Измена средстава из осталих извора	Друга измена средстава из осталих извора	Измена укупних јавних средстава	Друга измена укупних јавних средстава
	714562	Посебна накнада за заштиту и унапређење животне средине	48.000.000	3,5%	12.000.000	0,9%			48.000.000	12.000.000
	714565	Накнада за коришћење простора на јавној површини			460.000					460.000
	714572	Комунална такса за држање средстава за игру	56.210		56.210				56.210	56.210
	714573	Комунална такса за коришћење витрина ради излагања робе ван пословних просторија	153.000		12.860				153.000	12.860
716000		ДРУГИ ПОРЕЗИ	6.949.600	0,5%	6.949.600	0,5%			6.949.600	6.949.600
	716111	Комунална такса за истицање фирме на пословном простору	6.949.600	0,5%	6.949.600	0,5%			6.949.600	6.949.600
730000		ДОНАЦИЈЕ И ТРАНСФЕРИ	331.787.203	24,5%	322.098.276	23,9%	1.818.725	973.625	333.605.928	323.071.901
732000		ДОНАЦИЈЕ ОД МЕЂ. ОРГАНИЗ.			874.164	0,1%	1.818.725	973.625	1.818.725	1.847.789
	732151	Текуће донације од међународних организација у корист нивоа општина- Унапређење руралног развоја...			874.164	0,1%	845.100		845.100	874.164

Класа/ Категорија/ Група	Конто	ВРСТЕ ПРИХОДА И ПРИМАЊА							Измена укупних јавних средстава	Друга измена укупних јавних средстава
			Измена средстава из буџета	Струк- ура %	Друга измена средстава из буџета	Структ- ура %	Измена средстава из осталих извора	Друга измена средстава из осталих извора		
	732151	Текуће донације од међународних организација у корист нивоа општина- Помоћ избеглицама за куповину кућа, грађ. мат. или друге опреме					973.625	973.625		973.625
733000		ТРАНСФЕРИ ОД ДРУГИХ НИВОА ВЛАСТИ	331.787.203	24,5%	321.224.112	23,8%	-	-	331.787.203	321.224.112
	733154	Наменска средства РС за опремање вртића	12.923.604	1,0%					12.923.604	-
	733156	Наменска средства за спровођење Програма малих школа	8.900.000	0,7%	8.900.000	0,7%			8.900.000	8.900.000
	733156	Текући наменски трансфери из АПВ за побољшање услуга социјалне заштите	9.068.058	0,7%					9.068.058	-
	733156	Текући наменски трансфери из АПВ за побољшање услуга социјалне заштите - помоћ и нега у кући	5.038.012		5.038.012	0,4%			5.038.012	5.038.012
	733156	Текући наменски трансфери из АПВ (регресирање превоза ученика и студената)	7.556.515	0,6%	7.556.515	0,6%			7.556.515	7.556.515

Класа/ Категорија/ Група	Конто	ВРСТЕ ПРИХОДА И ПРИМАЊА	Измена средстава из буџета	Струк- ура %	Друга измена средстава из буџета	Струк- ура %	Измена средстава из осталих извора	Друга измена средстава из осталих извора	Измена укупних јавних средстава	Друга измена укупних јавних средстава
	733158	Текући ненаменски трансфери од АПВ	223.438.083	16,5%	223.438.083	16,6%			223.438.083	223.438.083
	733252	Капитални наменски трансфери из АПВ - суфинансирање изградње делова водоводне мреже у блоковима 74 и 94	4.204.920	0,3%	4.204.920	0,3%			4.204.920	4.204.920
	733252	Капитални наменски трансфери из АПВ - изградња Вртића	17.598.400	1,3%	17.598.400	1,3%			17.598.400	17.598.400
	733252	Капитални наменски трансфери из АПВ за реализацију поступка комасације у К.О. Скореновац и К.О. Плочица	15.000.000	1,1%	15.000.000	1,1%			15.000.000	15.000.000
	733252	Капитални наменски трансфери из АПВ за реализацију Пројекта "Саградићу шајку на ковинском Дунавцу"			5.000.000	0,4%				5.000.000
	733252	Капитални наменски трансфери из АПВ за изградњу дела канализационе мреже у улици Насеље преко Поњавице			6.428.571	0,5%				6.428.571

Класа/ Категорија/ Група	Конто	ВРСТЕ ПРИХОДА И ПРИМАЊА							Измена укупних јавних средстава	Друга измена укупних јавних средстава
			Измена средстава из буџета	Структ- ура %	Друга измена средстава из буџета	Структ- ура %	Измена средстава из осталих извора	Друга измена средстава из осталих извора		
	733252	Капитални наменски трансфери из АПВ - „Реконструкција и санација објекта културе у Делиблату- задружног дома - II фаза“	28.059.611	2,1%	28.059.611	2,1%			28.059.611	28.059.611
740000		ДРУГИ ПРИХОДИ	125.265.349	9,2%	130.253.937	9,7%	10.233.600	10.390.600	135.498.949	140.644.537
741000		ПРИХОДИ ОД ИМОВИНЕ	79.007.000	5,8%	87.948.588	6,5%			79.007.000	87.948.588
	741151	Приходи буџета општине од камата на средства консолидованог рачуна трезора	12.800.000	0,9%	12.500.000	0,9%			12.800.000	12.500.000
	741516	Накнада за коришћење минералних сировина			9.500.000	0,7%			-	9.500.000
	741522	Средства остварена од давања у закуп пољопривредног земљишта у државној својини	65.000.000	4,8%	65.000.000	4,8%			65.000.000	65.000.000
	741526	Накнада за коришћење шума	900.000	0,1%	181.000				900.000	181.000

Класа/ Категорија/ Група	Конто	ВРСТЕ ПРИХОДА И ПРИМАЊА	Измена средстава из буџета	Струк- тура %	Друга измена средстава из буџета	Струк- тура %	Измена средстава из осталих извора	Друга измена средстава из осталих извора	Измена укупних јавних средстава	Друга измена укупних јавних средстава
	741531	Комунална такса за коришћење простора на јавним површинама или испред пословног простора у пословне сврхе, осим ради продаје штампе, књига и других публикација, производа старих и уметничких заната и домаће радиности	307.000		22.150				307.000	22.150
	741534	Накнада за коришћење грађевинског земљишта			26.438				-	26.438
	741596	Накнада за коришћење дрвета			719.000	0,1%			-	719.000
742000		ПРИХОДИ ОД ПРОДАЈЕ ДОБАРА И УСЛУГА	32.617.000	2,4%	28.244.000	2,1%	8.253.600	8.160.600	40.870.600	36.404.600
	742151	Приходи од продаје добара и услуга од стране тржишних организација у корист нивоа општине					2.600.000	2.600.000	2.600.000	2.600.000
	742152	Приходи од давања у закуп, односно на коришћење непокретности у државној својини које користе општине и индиректни корисници њиховог буџета	7.300.000	0,5%	7.300.000	0,5%			7.300.000	7.300.000

Класа/ Категорија/ Група	Конто	ВРСТЕ ПРИХОДА И ПРИМАЊА	Измена средстава из буџета	Струк- тура %	Друга измена средстава из буџета	Струк- тура %	Измена средстава из осталих извора	Друга измена средстава из осталих извора	Измена укупних јавних средстава	Друга измена укупних јавних средстава
	742153	Приходи од закупнине за грађевинско земљиште у корист нивоа општина	8.000.000	0,6%	5.000.000	0,4%			8.000.000	5.000.000
	742155	Приход од давања на коришћење непокретности у општинској својини, које користе општине и њихови корисници	550.000		680.000	0,1%	400.000	400.000	950.000	1.080.000
	742156	Приходи остварени по основу пружања услуга боравка деце у предшколским установама у корист нивоа општина	8.909.000	0,7%	8.909.000	0,7%			8.909.000	8.909.000
	742251	Општинске административне таксе	1.035.000	0,1%	1.035.000	0,1%			1.035.000	1.035.000
	742253	Накнада за уређивање грађевинског земљишта	1.603.000	0,1%	400.000				1.603.000	400.000
	742255	Такса за озакоњење објеката у корист нивоа општина	1.800.000	0,1%	1.500.000	0,1%			1.800.000	1.500.000
	742351	Приход општинских органа управе	3.420.000	0,3%	3.420.000	0,3%			3.420.000	3.420.000
	742372	Приходи индиректних корисника буџета локалне самоуправе који се остварују додатним активностима					1.683.600	1.590.600	1.683.600	1.590.600

Класа/ Категорија/ Група	Конто	ВРСТЕ ПРИХОДА И ПРИМАЊА	Измена средстава из буџета	Структ- ура %	Друга измена средстава из буџета	Структ- ура %	Измена средстава из осталих извора	Друга измена средстава из осталих извора	Измена укупних јавних средстава	Друга измена укупних јавних средстава
	742378	Родитељски динар за ваннаставне активности					3.570.000	3.570.000	3.570.000	3.570.000
743000		НОВЧАНЕ КАЗНЕ И ОДУЗЕТА ИМОВИНСКА КОРИСТ	5.630.000	0,4%	5.750.000	0,4%	-	-	5.630.000	5.750.000
	743324	Приходи од новчаних казни за прекршаје, предвиђене прописима о безбедности саобраћаја на путевима	5.500.000	0,4%	5.500.000	0,4%			5.500.000	5.500.000
	743351	Приходи од новчаних казни за прекршаје у корист нивоа општина	130.000		250.000				130.000	250.000
744000		ДОБРОВОЉНИ ТРАНСФЕРИ ОД ФИЗИЧКИХ И ПРАВНИХ ЛИЦА					780.000	1.030.000	780.000	1.030.000
	744151	Текући добровољни трансфери од физичких и правних лица у корист нивоа општина					780.000	830.000	780.000	830.000
	744251	Капитални добровољни трансфери од физичких и правних лица у корист нивоа општина						200.000	-	200.000

Класа/ Категорија/ Група	Конто	ВРСТЕ ПРИХОДА И ПРИМАЊА	Измена средстава из буџета	Структ- ура %	Друга измена средстава из буџета	Структ- ура %	Измена средстава из осталих извора	Друга измена средстава из осталих извора	Измена укупних јавних средстава	Друга измена укупних јавних средстава
745000		МЕШОВИТИ И НЕОДРЕЂЕНИ ПРИХОДИ	8.011.349	0,6%	8.311.349	0,6%	1.200.000	1.200.000	9.211.349	9.511.349
	745151	Остали приходи у корист нивоа општина	7.600.000	0,6%	7.900.000	0,6%	1.200.000	1.200.000	8.800.000	9.100.000
	745154	Закупнина за стан у општинској својини у корист нивоа општина	411.349		411.349				411.349	411.349
770000		МЕМОРАНДУМСКЕ СТАВКЕ ЗА РЕФУНДАЦИЈУ РАСХОДА	-		331.904		2.600.000	3.350.000	2.600.000	3.681.904
771000		МЕМОРАНДУМСКЕ СТАВКЕ ЗА РЕФУНДАЦИЈУ РАСХОДА					2.600.000	3.350.000	2.600.000	3.350.000
	771111	Меморандумске ставке за рефундацију расхода					2.600.000	3.350.000	2.600.000	3.350.000
772000		МЕМОРАНДУМСКЕ СТАВКЕ ЗА РЕФУНДАЦИЈУ РАСХОДА ИЗ ПРЕТХОДНЕ ГОДИНЕ	-		331.904				-	331.904
	772125	Меморандумске ставке за рефундацију расхода буџета општине из претходне године за финансиране пројекте из ЕУ			331.904				-	331.904

Класа/ Категорија/ Група	Конто	ВРСТЕ ПРИХОДА И ПРИМАЊА	Измена средстава из буџета	Струк- ура %	Друга измена средстава из буџета	Струк- ура %	Измена средстава из осталих извора	Друга измена средстава из осталих извора	Измена укупних јавних средстава	Друга измена укупних јавних средстава
800000		ПРИМАЊА ОД ПРОДАЈЕ НЕФИНАНСИЈСКЕ ИМОВИНЕ	48.788.800	3,6%	49.220.000	3,7%			48.788.800	49.220.000
810000		ПРИМАЊА ОД ПРОДАЈЕ НЕПОКРЕТНОСТИ	488.800		920.000	0,1%			488.800	920.000
	811152	Примања од продаје станова у корист нивоа општина	488.800		920.000	0,1%				920.000
840000		ПРИМАЊА ОД ПРОДАЈЕ ПРИРОДНЕ ИМОВИНЕ	48.300.000	3,6%	48.300.000	3,6%			48.300.000	48.300.000
	841151	Примања од продаје земљишта	48.300.000	3,6%	48.300.000	3,6%			48.300.000	48.300.000
900000		ПРИМАЊА ОД ЗАДУЖИВАЊА И ПРОДАЈЕ ФИНАНСИЈСКЕ ИМОВИНЕ	357.000		357.000				357.000	357.000
920000		ПРИМАЊА ОД ПРОДАЈЕ ФИН. ИМОВИНЕ	357.000		357.000				357.000	357.000
	921551	Примања од отплате кредита датих домаћим јавним нефинансијским институцијама у корист нивоа општина	357.000		357.000				357.000	357.000

Класа/ Категорија/ Група	Конто	ВРСТЕ ПРИХОДА И ПРИМАЊА	Измена средстава из буџета	Структ- ура %	Друга измена средстава из буџета	Структ- ура %	Измена средстава из осталих извора	Друга измена средстава из осталих извора	Измена укупних јавних средстава	Друга измена укупних јавних средстава
	7+8+9	ТЕКУЋИ ПРИХОДИ И ПРИМАЊА ОД ЗАДУЖИВАЊА И ПРОДАЈЕ ФИН. ИМОВИНЕ	1.060.429.162	78,2%	1.035.415.106	76,8%	14.652.325	14.714.225	1.075.081.487	1.050.129.331
	3+7+8+9	УКУПНО ПРЕНЕТА СРЕДСТВА, ТЕКУЋИ ПРИХОДИ И ПРИМАЊА	1.355.792.808	100,0%	1.347.390.357	100,0%	14.652.325	15.014.183	1.370.445.133	1.362.404.540

Члан 3.

Члан 3. мења се и гласи „Издаци буџета општине Ковин за 2019. годину, у укупном износу од **1.347.390.357** динара по програмима, утврђују се у следећим износима:

Шифра		Назив	Измена средстава из буџета	Структ- ура %	Друга измена средстава из буџета	Структ- ура %	Измена расхода из осталих извора индиректних корисника	Друга измена расхода из осталих извора индиректних корисника	Измена укупних јавних средства	Друга измена укупних јавних средства
Програм	Програмска активност/ Пројекат									
1	2	3	4	5	6	7	8	9	10	11
1101		Програм 1. Становање, урбанизам и просторно планирање	19.453.000	1,43%	19.643.256	1,46%			19.453.000	19.643.256
	1101-0001	Просторно и урбанистичко планирање	14.653.000	1,08%	15.003.256	1,11%			14.653.000	15.003.256
	1101-0002	Спровођење урбанистичких и просторних планова	4.800.000	0,35%	4.640.000	0,34%			4.800.000	4.640.000
1102		Програм 2. Комуналне делатности	174.630.739	12,88%	156.962.340	11,65%			174.630.739	156.962.340
	1102-0001	Управљање / одржавање јавним осветљењем	37.000.000	2,73%	37.520.000	2,78%			37.000.000	37.520.000
	1102-0002	Одржавање јавних зелених површина	37.070.000	2,73%	21.979.510	1,63%			37.070.000	21.979.510

Шифра		Назив	Измена средстава из буџета	Структура %	Друга измена средстава из буџета	Структура %	Измена расхода из осталих извора индиректних корисника	Друга измена расхода из осталих извора индиректних корисника	Измена укупних јавних средстава	Друга измена укупних јавних средстава
Програм	Програмска активност/ Пројекат									
1	2	3	4	5	6	7	8	9	10	11
	1102-0004	Зоохигијена	13.000.000	0,96%	13.000.000	0,96%			13.000.000	13.000.000
	1102-0008	Управљање и снабдевање водом за пиће	45.650.000	3,37%	45.648.000	3,39%			45.650.000	45.648.000
	1102-П1	Опремање капеле у Гају	1.477.000	0,11%	1.475.000	0,11%			1.477.000	1.475.000
	1102-П2	Санација водовода - замена азбестних цеви у Ковину	11.312.000	0,83%	12.244.500	0,91%			11.312.000	12.244.500
	1102-П3	Изградња дела водоводне мреже у Населу преко Поњавице и у улицама у Баваништу	23.500.000	1,73%	20.549.000	1,53%			23.500.000	20.549.000
	1102-П4	Поправка тротоара на територији Прве МЗ	333.739	0,02%	391.077	0,03%			333.739	391.077
	1102-П5	Поправка бициклическе стазе на територији Прве МЗ	300.000	0,02%	600.000	0,04%			300.000	600.000
	1102-П6	Изградња капеле на гробљу у Плочици	4.988.000	0,37%	1.900.000	0,14%			4.988.000	1.900.000
	1102-П7	Замена цеви на водоводној мрежи у МЗ Плочица			1.655.253	0,12%				1.655.253
1501		Програм 3. Локални економски развој	9.550.000	0,70%	10.460.000	0,78%			9.550.000	10.460.000
	1501-0001	Унапређење привредног и инвестиционог амбијента	3.550.000	0,26%	4.460.000	0,33%			3.550.000	4.460.000
	1501-0002	Мере активне политике запошљавања	6.000.000	0,44%	6.000.000	0,45%			6.000.000	6.000.000
1502		Програм 4. Развој туризма	12.728.000	0,94%	19.228.000	1,43%			12.728.000	19.228.000
	1502-0002	Промоција туристичке понуде	12.128.000	0,89%	13.628.000	1,01%			12.128.000	13.628.000
	1502-П1	Манифестација "Стари Лала"	600.000	0,04%	600.000	0,04%			600.000	600.000
	1502-П2	Саградићу шајку на ковинском Дунавцу			5.000.000	0,37%				5.000.000
0101		Програм 5. Пољопривреда и рурални развој	114.725.000	8,46%	119.770.000	8,89%			114.725.000	119.770.000
	0101-0001	Подршка за спровођење пољопривредне политике у локалној заједници	41.285.000	3,05%	36.330.000	2,70%			41.285.000	36.330.000
	0101-П1	Комасација	73.440.000	5,42%	83.440.000	6,19%			73.440.000	83.440.000
0401		Програм 6. Заштита животне средине	68.463.558	5,05%	72.793.609	5,40%			68.463.558	72.793.609
	0401-0001	Управљање заштитом животне средине	31.000.000	2,29%	31.000.000	2,30%			31.000.000	31.000.000
	0401-0002	Праћење квалитета елемената животне средине	1.000.000	0,07%	1.000.000	0,07%			1.000.000	1.000.000
	0401-0003	Заштита природе	213.558	0,02%	213.558	0,02%			213.558	213.558
	0401-0004	Управљање отпадним водама	18.950.000	1,40%	26.150.071	1,94%			18.950.000	26.150.071

Шифра		Назив	Измена средстава из буџета	Структура %	Друга измена средстава из буџета	Структура %	Измена расхода из осталих извора индиректних корисника	Друга измена расхода из осталих извора индиректних корисника	Измена укупних јавних средстава	Друга измена укупних јавних средстава
Програм	Програмска активност/ Пројекат									
1	2	3	4	5	6	7	8	9	10	11
	0401-0006	Управљање осталим врстама отпада	7.800.000	0,58%	7.800.000	0,58%			7.800.000	7.800.000
	0401-П1	Изградња постројења за пречишћавање фекалних вода у Баваништу	9.500.000	0,70%	6.329.980	0,47%			9.500.000	6.329.980
	0401-П2	Радови на канализацији у Плочици			300.000	0,02%				300.000
0701		Програм 7. Организација саобраћаја и саобраћајна инфраструктура	63.520.000	4,69%	57.414.254	4,26%			63.520.000	57.414.254
	0701-0002	Управљање и одржавање саобраћајне инфраструктуре	39.705.000	2,93%	33.599.254	2,49%			39.705.000	33.599.254
	0701-0004	Јавни градски и приградски превоз путника	7.815.000	0,58%	7.815.000	0,58%			7.815.000	7.815.000
	0701-П1	Санација дела саобраћајнице на путу Гај - Мало Баваниште	16.000.000	1,18%	16.000.000	1,19%			16.000.000	16.000.000
2001		Програм 8. Предшколско васпитање и образовање	127.817.250	9,43%	126.422.057	9,38%	6.570.000	6.570.000	134.387.250	132.992.057
	2001-0001	Функционисање и остваривање предшколског васпитања и образовања	65.138.500	4,80%	67.137.300	4,98%	6.570.000	6.570.000	71.708.500	73.707.300
	2001-П1	Изградња и опремање вртића - друга фаза	62.678.750	4,62%	59.284.757	4,40%			62.678.750	59.284.757
2002		Програм 9. Основно образовање и васпитање	99.968.046	7,37%	100.854.046	7,49%			99.968.046	100.854.046
	2002-0001	Функционисање основних школа	99.968.046	7,37%	100.854.046	7,49%			99.968.046	100.854.046
2003		Програм 10. Средње образовање и васпитање	23.543.160	1,74%	25.493.160	1,89%			23.543.160	25.493.160
	2003-0001	Функционисање средњих школа	20.501.000	1,51%	22.451.000	1,67%			20.501.000	22.451.000
	2003-П1	Реконструкција зграде бивше инкубаторске станице у наставни простор ССШ "Васа Пелагић"	3.042.160	0,22%	3.042.160	0,23%			3.042.160	3.042.160
0901		Програм 11. Социјална и дечија заштита	130.071.331	9,59%	120.858.273	8,97%	973.625	973.625	131.044.956	121.831.898
	0901-0001	Једнократне помоћи и други облици помоћи	34.653.032	2,56%	34.653.032	2,57%			34.653.032	34.653.032
	0901-0002	Породични и домски смештај, прихватишта и друге врсте смештаја	250.000	0,02%	250.000	0,02%			250.000	250.000
	0901-0003	Дневне услуге у заједници	6.422.454	0,47%	6.577.630	0,49%			6.422.454	6.577.630
	0901-0005	Подршка реализацији програма Црвеног крста	15.263.000	1,13%	10.069.812	0,75%			15.263.000	10.069.812

Шифра		Назив	Измена средстава из буџета	Структура %	Друга измена средстава из буџета	Структура %	Измена расхода из осталих извора индиректних корисника	Друга измена расхода из осталих извора индиректних корисника	Измена укупних јавних средстава	Друга измена укупних јавних средстава
Програм	Програмска активност/ Пројекат									
1	2	3	4	5	6	7	8	9	10	11
	0901-0006	Подршка деци и породицама са децом	47.284.787	3,49%	47.284.787	3,51%			47.284.787	47.284.787
	0901-П1	Откуп сеоског домаћинства за избегла, ИРЛ и повратнике по споразуму о реадмисији	500.000	0,04%	500.000	0,04%	973.625	973.625	1.473.625	1.473.625
	0901-П2	Доходовне активности за избегла, ИРЛ и повратнике по споразуму о реадмисији	500.000	0,04%	500.000	0,04%			500.000	500.000
	0901-П3	Додела грађевинског материјала за избегла, ИРЛ и повратнике по споразуму о реадмисији	500.000	0,04%	500.000	0,04%			500.000	500.000
	0901-П4	Унапређење образовања Рома	400.000	0,03%	400.000	0,03%			400.000	400.000
	0901-П5	Унапређење запошљавања Рома	50.000		50.000				50.000	50.000
	0901-П6	Унапређење здравствене и социјалне заштите Рома	100.000	0,01%	100.000	0,01%			100.000	100.000
	0901-П7	Унапређење становања Рома	2.000.000	0,15%	2.000.000	0,15%			2.000.000	2.000.000
	0901-П8	Дечија недеља	500.000	0,04%	500.000	0,04%			500.000	500.000
	0901-П9	Дневни боравак лица са сметњама у развоју	14.958.058	1,10%	10.928.012	0,81%			14.958.058	10.928.012
	0901-П10	Локални акциони план за Роме	570.000	0,04%	425.000	0,03%			570.000	425.000
	0901-П11	Реконструкција са пренаменом и доградња пословног простора у дневни боравак	6.120.000	0,45%	6.120.000	0,45%			6.120.000	6.120.000
1801		Програм 12. Здравствена заштита	18.297.054	1,35%	12.843.586	0,95%			18.297.054	12.843.586
	1801-0001	Функционисање установа примарне здравствене заштите	15.097.054	1,11%	9.643.586	0,72%			15.097.054	9.643.586
	1801-0002	Мртвозорство	400.000	0,03%	400.000	0,03%			400.000	400.000
	1801-0003	Спровођење активности из области друштвене бриге за јавно здравље	700.000	0,05%	700.000	0,05%			700.000	700.000
	1801-П1	Изградња објекта хитне медицинске помоћи и физикалне медицине са рехабилитацијом	1.000.000	0,07%	1.000.000	0,07%			1.000.000	1.000.000
	1801-П2	Санација кровног покривача на ЗС Делиблато	800.000	0,06%	800.000	0,06%			800.000	800.000
	1801-П3	Процена постуралних дисбаланса код деце иновативном методом	300.000	0,02%	300.000	0,02%			300.000	300.000
1201		Програм 13. Развој културе и информисања	110.456.211	8,15%	112.594.211	8,36%	6.263.600	6.570.600	116.719.811	119.164.811
	1201-0001	Функционисање локалних установа културе	36.931.400	2,72%	38.069.300	2,83%	4.925.600	5.126.360	41.857.000	43.195.660
	1201-0002	Јачање културне продукције и уметничког стваралаштва	10.612.100	0,78%	11.332.060	0,84%	710.000	724.000	11.322.100	12.056.060

Шифра		Назив	Измена средстава из буџета	Структура %	Друга измена средстава из буџета	Структура %	Измена расхода из осталих извора индиректних корисника	Друга измена расхода из осталих извора индиректних корисника	Измена укупних јавних средстава	Друга измена укупних јавних средстава
Програм	Програмска активност/ Пројекат									
1	2	3	4	5	6	7	8	9	10	11
	1201-0003	Унапређење система очувања и представљања културно - историјског наслеђа	3.000.000	0,22%	3.000.000	0,22%			3.000.000	3.000.000
	1201-0004	Остваривање и унапређивање јавног интереса у области јавног информисања	7.000.000	0,52%	7.000.000	0,52%			7.000.000	7.000.000
	1201-П1	Инвестиционо одржавање и опремање зграде биоскопа у Дубовцу	2.675.000	0,20%	2.675.000	0,20%			2.675.000	2.675.000
	1201-П2	"Дани ћирилице" Баваниште	550.000	0,04%	550.000	0,04%			550.000	550.000
	1201-П3	Санација биоскопа у Делиблату	41.319.611	3,05%	41.319.611	3,07%			41.319.611	41.319.611
	1201-П4	Инвестиционо одржавање крова на згради Дома културе у Ковину	630.600	0,05%	630.600	0,05%			630.600	630.600
	1201-П5	Реконструкција крова на згради месне заједнице у Мраморку	600.000	0,04%	600.000	0,04%			600.000	600.000
	1201-П6	Опремање сале Дома омладине у Пличици	1.200.000	0,09%	1.200.000	0,09%			1.200.000	1.200.000
	1201-П7	Ковинско културно лето	970.000	0,07%	970.000	0,07%	300.000	300.000	1.270.000	1.270.000
	1201-П8	Фестивал "Клинци певају хитове"	270.000	0,02%	270.000	0,02%	50.000	50.000	320.000	320.000
	1201-П9	Октобарски салон	176.624	0,01%	176.624	0,01%	30.000	30.000	206.624	206.624
	1201-П10	Мајстори српске фотографије	165.000	0,01%	66.440	0,00%	88.000	5.240	253.000	71.680
	1201-П11	Музички фестивал "БОМБ"	475.876	0,04%	675.876	0,05%	120.000	120.000	595.876	795.876
	1201-П12	Театар фест "КОПС"	930.000	0,07%	808.700	0,06%		175.000	930.000	983.700
	1201-П13	Монографија Ковина	150.000	0,01%	150.000	0,01%			150.000	150.000
	1201-П14	Набавка књига	300.000	0,02%	600.000	0,04%	40.000	40.000	340.000	640.000
	1201-П15	Реконструкција зграде Библиотеке "Вук Караџић" у Ковину	2.500.000	0,18%	2.500.000	0,19%			2.500.000	2.500.000
1301		Програм 14. Развој спорта и омладине	127.161.479	9,38%	134.613.479	9,99%			127.161.479	134.613.479
	1301-0001	Подршка локалним спортским организацијама, удружењима и савезима	25.172.000	1,86%	25.272.000	1,88%			25.172.000	25.272.000
	1301-0004	Функционисање локалних спортских установа	29.048.000	2,14%	28.350.000	2,10%			29.048.000	28.350.000

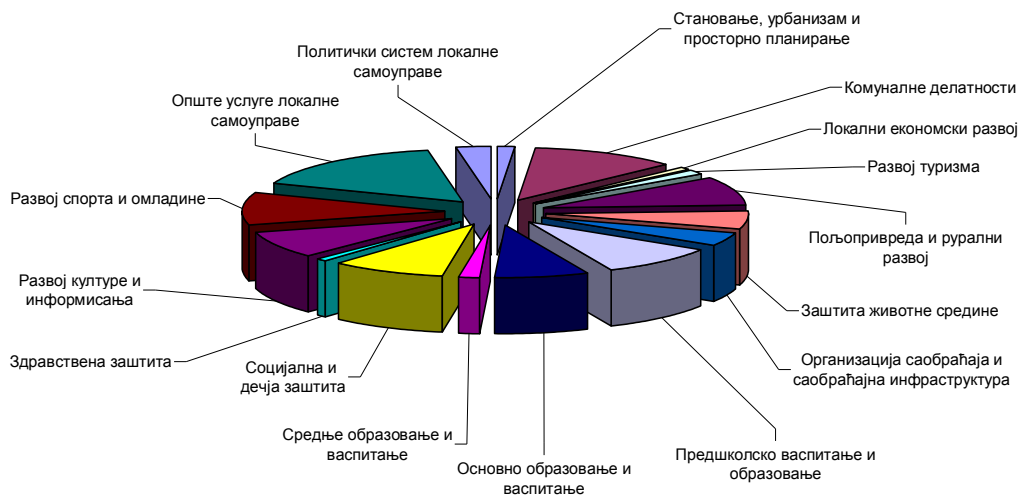
Шифра		Назив	Измена средстава из буџета	Структура %	Друга измена средстава из буџета	Структура %	Измена расхода из осталих извора индиректних корисника	Друга измена расхода из осталих извора индиректних корисника	Измена укупних јавних средства	Друга измена укупних јавних средства
Програм	Програмска активност/ Пројекат									
1	2	3	4	5	6	7	8	9	10	11
	1301-0005	Спровођење омладинске политике	525.000	0,04%	525.000	0,04%			525.000	525.000
	1301-П1	Радови на изградњи хале за мале спортове у Ковину	2.000.000	0,15%	850.000	0,06%			2.000.000	850.000
	1301-П2	Изградња базена I фаза	43.527.851	3,21%	43.527.851	3,23%			43.527.851	43.527.851
	1301-П3	Изградња базена II фаза	16.000.000	1,18%	25.000.000	1,86%			16.000.000	25.000.000
	1301-П4	Инвестиционо одржавање отвореног спортског терена при ОШ "Ђура Јакшић" Ковин	2.604.000	0,19%	2.604.000	0,19%			2.604.000	2.604.000
	1301-П5	Завршетак опремања сале за мале спортове	1.160.000	0,09%	1.160.000	0,09%			1.160.000	1.160.000
	1301-П7	Санација објекта физкултурне сале у ОШ "Ђура Јакшић" Ковин	7.124.628	0,53%	7.324.628	0,54%			7.124.628	7.324.628
0602		Програм 15. Опште услуге локалне самоуправе	217.014.980	16,01%	218.457.086	16,21%	845.100	899.958	217.860.080	219.357.044
	0602-0001	Функционисање локалне самоуправе и градских општина	149.542.616	11,03%	147.996.616	10,98%		600.000	149.542.616	148.596.616
	0602-0002	Функционисање месних заједница	27.922.000	2,06%	29.848.665	2,22%		299.958	27.922.000	30.148.623
	0602-0004	Општинско/градско правобранилаштво	4.473.500	0,33%	4.508.500	0,33%			4.473.500	4.508.500
	0602-0006	Инспекцијски послови	13.120.000	0,97%	13.630.000	1,01%			13.120.000	13.630.000
	0602-0007	Функционисање националних савета националних мањина	100.000	0,01%	100.000	0,01%			100.000	100.000
	0602-0009	Текућа буџетска резерва	6.622.414	0,49%	7.452.305	0,55%			6.622.414	7.452.305
	0602-0010	Стална буџетска резерва	2.000.000	0,15%	2.000.000	0,15%			2.000.000	2.000.000
	0602-0014	Управљање у ванредним ситуацијама	9.356.000	0,69%	9.751.000	0,72%			9.356.000	9.751.000
	0602-П1	Уградња столарије и поправка фасаде на згради МЗ Делиблато	820.000	0,06%	820.000	0,06%			820.000	820.000
	0602-П2	Инвестиционо одржавање зграде МЗ Скореновац	1.440.000	0,11%	1.440.000	0,11%			1.440.000	1.440.000

Шифра		Назив	Измена средстава из буџета	Структура %	Друга измена средстава из буџета	Структура %	Измена расхода из осталих извора индиректних корисника	Друга измена расхода из осталих извора индиректних корисника	Измена укупних јавних средстава	Друга измена укупних јавних средстава
Програм	Програмска активност/ Пројекат									
1	2	3	4	5	6	7	8	9	10	11
	0602-П3	Обележавање славе у I и II МЗ Ковин, Баваништу, Гају, Скореновцу, Мраморку, Дубовцу и Малом Баваништу	400.000	0,03%	400.000	0,03%			400.000	400.000
	0602-П4	Дани Делиблата	50.000		50.000				50.000	50.000
	0602-П5	Гајачки котлић	80.000	0,01%	80.000	0,01%			80.000	80.000
	0602-П6	Организација манифестације "Дани мађарске кухиње"	150.000	0,01%	150.000	0,01%			150.000	150.000
	0602-П7	Прослава Божића у Плочици	50.000		50.000				50.000	50.000
	0602-П8	Манифестација у заборављеним играма и вештинама у Плочици	80.000	0,01%	80.000	0,01%			80.000	80.000
	0602-П9	Турнир у малом фудбалу у Дубовцу	100.000	0,01%	100.000	0,01%			100.000	100.000
	0602-П10	Унапређење руралног развоја кроз учинковито управљање имовином	708.450	0,05%			845.100		1.553.550	
2101		Програм 16. Политички систем локалне самоуправе	38.393.000	2,83%	38.983.000	2,89%			38.393.000	38.983.000
	2101-0001	Функционисање скупштине	23.339.000	1,72%	23.389.000	1,74%			23.339.000	23.389.000
	2101-0002	Функционисање извршних органа	13.814.000	1,02%	14.354.000	1,07%			13.814.000	14.354.000
	2101-П1	Прослава Дана Општине	930.000	0,07%	930.000	0,07%			930.000	930.000
	2101-П2	Протоколарна седница СО Ковин	150.000	0,01%	150.000	0,01%			150.000	150.000
	2101-П3	Дан ослобођења општине Ковин у I св. Рату	160.000	0,01%	160.000	0,01%			160.000	160.000
УКУПНИ ПРОГРАМСКИ ЈАВНИ РАСХОДИ			1.355.792.808	100,00%	1.347.390.357	100,00%	14.652.325	15.014.183	1.370.445.133	1.362.404.540

Рекапитулација расхода по програмској класификацији:

Становање, урбанизам и просторно планирање	19.643.256
Комуналне делатности	156.962.340
Локални економски развој	10.460.000
Развој туризма	19.228.000
Пољопривреда и рурални развој	119.770.000
Заштита животне средине	72.793.609
Организација саобраћаја и саобраћајна инфраструктура	57.414.254
Предшколско васпитање и образовање	126.422.057
Основно образовање и васпитање	100.854.046
Средње образовање и васпитање	25.493.160
Социјална и дечја заштита	120.858.273
Здравствена заштита	12.843.586
Развој културе и информисања	112.594.211
Развој спорта и омладине	134.613.479
Опште услуге локалне самоуправе	218.457.086
Политички систем локалне самоуправе	38.983.000
УКУПНО:	1.347.390.357

Графички приказ структуре буџета по програмској класификацији:



Члан 4.

Члан 4. мења се и гласи „Планирани издаци буџетских корисника за 2019. годину, по основној намени, исказују се у следећем прегледу:

Екон. клас.	ВРСТЕ РАСХОДА И ИЗДАТАКА	Измена средстава из буџета	Структура %	Друга измена средстава из буџета	Структура %	Измена средстава из осталих извора	Друга измена средстава из осталих извора	Измена укупних јавних редстава	Друга измена укупних јавних редстава
1	2	3	4	5	6	7	8	9	10
400	ТЕКУЋИ РАСХОДИ	972.389.792	71,72%	965.417.496	71,65%	14.612.325	14.552.183	987.002.117	979.969.679
410	РАСХОДИ ЗА ЗАПОСЛЕНЕ	190.785.550	14,07%	191.884.200	14,24%	4.678.600	5.470.500	195.464.150	197.354.700
411	Плате и додаци запослених	137.514.200	10,14%	139.445.150	10,35%	1.400.000	1.400.000	138.914.200	140.845.150
412	Социјални доприноси на терет послодавца	24.672.400	1,82%	24.032.550	1,78%	250.600	240.100	24.923.000	24.272.650
413	Накнаде у натури (превоз)	707.000	0,05%	707.000	0,05%	50.000	30.000	757.000	737.000
414	Социјална давања запосленима	8.599.500	0,63%	8.414.500	0,62%	2.730.000	3.530.000	11.329.500	11.944.500
415	Накнаде за запослене	12.983.450	0,96%	12.799.000	0,95%	248.000	248.000	13.231.450	13.047.000
416	Награде, бонуси и остали посебни расходи	6.309.000	0,47%	6.486.000	0,48%	-	22.400	6.309.000	6.508.400
420	КОРИШЋЕЊЕ УСЛУГА И РОБА	420.899.369	31,04%	423.549.058	31,43%	8.788.100	7.942.058	429.687.469	431.491.116
421	Стални трошкови	70.443.788	5,20%	71.822.070	5,33%	948.000	832.143	71.391.788	72.654.213
422	Трошкови путовања	9.537.000	0,70%	9.612.000	0,71%	650.000	660.000	10.187.000	10.272.000
423	Услуге по уговору	78.693.500	5,80%	80.680.140	5,99%	5.747.100	4.850.194	84.440.600	85.530.334
424	Специјализоване услуге	183.706.300	13,55%	191.306.420	14,20%	248.000	489.000	183.954.300	191.795.420
425	Текуће поправке и одржавање (услуге и мат)	49.531.951	3,65%	46.373.480	3,44%	580.000	540.105	50.111.951	46.913.585
426	Материјал	28.986.830	2,14%	23.754.948	1,76%	615.000	570.616	29.601.830	24.325.564
440	ОТПЛАТА КАМАТА	20.000		20.000		5.000	-	25.000	20.000
441	Отплата домаћих камата;	-		-		5.000	-	5.000	-
444	Пратећи трошкови задуживања	20.000		20.000		-	-	20.000	20.000
450	СУБВЕНЦИЈЕ	12.480.000	0,92%	12.480.000	0,93%	-	-	12.480.000	12.480.000
451	Текуће субвенције јавним нефинансијским предузећима и организацијама	5.480.000	0,40%	5.480.000	0,41%	-	-	5.480.000	5.480.000
454	Субвенције приватним предузећима	7.000.000	0,52%	7.000.000	0,52%	-	-	7.000.000	7.000.000
460	ДОНАЦИЈЕ И ТРАНСФЕРИ	172.415.302	12,72%	169.997.834	12,62%	100.000	100.000	172.515.302	170.097.834
463	Текући трансфери осталим нивоима власти	132.868.748	9,80%	135.884.748	10,09%	-	-	132.868.748	135.884.748
464	Дотације организацијама обавезног социјалног осигурања	23.997.054	1,77%	18.543.586	1,38%	-	-	23.997.054	18.543.586
465	Остале донације, дотације и трансфери	15.549.500	1,15%	15.569.500	1,16%	100.000	100.000	15.649.500	15.669.500

Екон. клас.	ВРСТЕ РАСХОДА И ИЗДАТАКА	Измена средстава из буџета	Структура %	Друга измена средстава из буџета	Структура %	Измена средстава из осталих извора	Друга измена средстава из осталих извора	Измена укупних јавних средстава	Друга измена укупних јавних средстава
1	2	3	4	5	6	7	8	9	10
470	СОЦИЈАЛНА ПОМОЋ	95.654.157	7,06%	91.609.287	6,80%	973.625	973.625	96.627.782	92.582.912
472	Накнаде за социјалну заштиту из буџета	95.654.157	7,06%	91.609.287	6,80%	973.625	973.625	96.627.782	92.582.912
480	ОСТАЛИ РАСХОДИ	71.513.000	5,27%	66.424.812	4,93%	67.000	66.000	71.580.000	66.490.812
481	Дотације невладиним организацијама;	56.915.000	4,20%	51.851.812	3,85%	-	-	56.915.000	51.851.812
482	Порези, обавезне таксе, казне и пенали;	6.178.000	-	6.153.000	-	67.000	66.000	6.245.000	6.219.000
483	Новчане казне и пенали по решењу судова;	8.300.000	0,61%	8.300.000	0,62%	-	-	8.300.000	8.300.000
485	Накнада штете за повреде или штету нанету од стране државних органа;	120.000	0,01%	120.000	0,01%	-	-	120.000	120.000
490	АДМИНИСТРАТИВНИ ТРАНСФЕРИ БУЏЕТА	8.622.414	0,64%	9.452.305	0,70%	-	-	8.622.414	9.452.305
499	Административни трансфери из буџета - Средства резерве	8.622.414	0,64%	9.452.305	0,70%	-	-	8.622.414	9.452.305
500	КАПИТАЛНИ ИЗДАЦИ	383.403.016	28,28%	381.972.861	28,35%	40.000	462.000	383.443.016	382.434.861
510	ОСНОВНА СРЕДСТВА	380.403.016	28,06%	378.972.861	28,13%	40.000	462.000	380.443.016	379.434.861
511	Зграде и грађевински објекти;	342.168.095	25,24%	344.281.000	25,55%	-	-	342.168.095	344.281.000
512	Машине и опрема;	35.565.921	2,62%	31.722.861	2,35%	-	422.000	35.565.921	32.144.861
513	Остале некретнине и опрема;	600.000	0,04%	600.000	0,04%	-	-	600.000	600.000
514	Култивисана имовина;	900.000	0,07%	900.000	0,07%	-	-	900.000	900.000
515	Нематеријална имовина	1.169.000	0,09%	1.469.000	0,11%	40.000	40.000	1.209.000	1.509.000
540	ПРИРОДНА ИМОВИНА	3.000.000	0,22%	3.000.000	0,22%	-	-	3.000.000	3.000.000
541	Земљиште;	3.000.000	0,22%	3.000.000	0,22%	-	-	3.000.000	3.000.000
	УКУПНИ ЈАВНИ РАСХОДИ	1.355.792.808	100,00%	1.347.390.357	100,00%	14.652.325	15.014.183	1.370.445.133	1.362.404.540

Члан 5.

Члан 5. мења се и гласи :“ Укупни расходи буџета за 2019. годину разврстани су по следећој функционалној класификацији

Функције	Функционална класификација	Измена средстава из буџета	Структура %	Друга измена средстава из буџета	Структура %	Измена средстава из осталих извора	Друга измена средстава из осталих извора	Измена укупних јавних средстава	Друга измена укупних јавних средстава
1	2	3	4	5	6	7	8	9	10
000	СОЦИЈАЛНА ЗАШТИТА	135.601.331	10,00%	126.533.273	9,39%	973.625	973.625	136.574.956	127.506.898
040	Породица и деца;	6.750.000	0,50%	6.750.000	0,50%	-	-	6.750.000	6.750.000
050	Незапосленост;	6.000.000	0,44%	6.000.000	0,45%	-	-	6.000.000	6.000.000
070	Социјална помоћ угроженом становништву неklasификована на другом месту	62.403.544	4,60%	58.528.674	4,34%	-	-	62.403.544	58.528.674
090	Социјална заштита неklasификована на другом месту	60.447.787	4,46%	55.254.599	4,10%	973.625	973.625	61.421.412	56.228.224
100	ОПШТЕ ЈАВНЕ УСЛУГЕ	225.960.030	16,67%	227.615.586	16,89%	-	899.958	225.960.030	228.515.544
111	Извршни и законодавни органи	38.393.000	2,83%	38.983.000	2,89%	-	-	38.393.000	38.983.000
130	Опште услуге;	150.112.616	11,07%	148.421.616	11,02%	-	600.000	150.112.616	149.021.616
133	Остале опште услуге	8.200.000	0,60%	8.185.000	0,61%	-	-	8.200.000	8.185.000
160	Опште јавне услуге неklasификоване на другом месту;	29.254.414	2,16%	32.025.970	2,38%	-	299.958	29.254.414	32.325.928
300	ЈАВНИ РЕД И БЕЗБЕДНОСТ	13.829.500	1,02%	14.259.500	1,06%	-	-	13.829.500	14.259.500
330	Судови;	4.473.500	0,33%	4.508.500	0,33%	-	-	4.473.500	4.508.500
360	Јавни ред и безбедност неklasификован на другом месту	9.356.000	0,69%	9.751.000	0,72%	-	-	9.356.000	9.751.000
400	ЕКОНОМСКИ ПОСЛОВИ	209.719.450	15,47%	209.102.234	15,52%	845.100	-	210.564.550	209.102.234
411	Општи економски и комерцијални послови	3.550.000	0,26%	4.460.000	0,33%	-	-	3.550.000	4.460.000
421	Пољопривреда	114.725.000	8,46%	119.770.000	8,89%	-	-	114.725.000	119.770.000
443	Изградња	14.488.000	1,07%	8.229.980	0,61%	-	-	14.488.000	8.229.980
451	Друмски саобраћај	63.520.000	4,69%	57.414.254	4,26%	-	-	63.520.000	57.414.254
473	Туризам	12.728.000	0,94%	19.228.000	1,43%	-	-	12.728.000	19.228.000
490	Економски послови неklasификовани на другом месту	708.450	0,05%	-	-	845.100	-	1.553.550	-

Функције	Функционална класификација	Измена средстава из буџета	Структура %	Друга измена средстава из буџета	Структура %	Измена средстава из осталих извора	Друга измена средстава из осталих извора	Измена укупних јавних средстава	Друга измена укупних јавних средстава
1	2	3	4	5	6	7	8	9	10
500	ЗАШТИТА ЖИВОТНЕ СРЕДИНЕ	58.963.558	4,35%	66.463.629	4,93%	-	-	58.963.558	66.463.629
510	Управљање отпадом;	7.800.000	0,58%	7.800.000	0,58%	-	-	7.800.000	7.800.000
520	Управљање отпадним водама;	18.950.000	1,40%	26.450.071	1,96%	-	-	18.950.000	26.450.071
560	Заштита животне средине неklasификована на другом месту	32.213.558	2,38%	32.213.558	2,39%	-	-	32.213.558	32.213.558
600	ПОСЛОВИ СТАНОВАЊА И ЗАЈЕДНИЦЕ	237.780.950	17,54%	223.390.807	16,58%	-	-	237.780.950	223.390.807
620	Развој заједнице;	81.138.211	5,98%	81.328.467	6,04%	-	-	81.138.211	81.328.467
630	Водоснабдевање;	80.462.000	5,93%	80.096.753	5,94%	-	-	80.462.000	80.096.753
640	Улична расвета;	37.000.000	2,73%	37.520.000	2,78%	-	-	37.000.000	37.520.000
660	Послови становања и заједнице неklasификовани на другом месту	39.180.739	2,89%	24.445.587	1,81%	-	-	39.180.739	24.445.587
700	ЗДРАВСТВО	18.297.054	1,35%	12.843.586	0,95%	-	-	18.297.054	12.843.586
721	Опште медицинске услуге	17.997.054	1,33%	12.543.586	0,93%	-	-	17.997.054	12.543.586
722	Специјализоване медицинске услуге	300.000	0,02%	300.000	0,02%	-	-	300.000	300.000
800	РЕКРЕАЦИЈА, СПОРТ, КУЛТУРА И ВЕРЕ	204.312.479	15,07%	214.412.479	15,91%	6.263.600	6.570.600	210.576.079	220.983.079
810	Услуге рекреације и спорта;	126.636.479	9,34%	134.088.479	9,95%	-	-	126.636.479	134.088.479
820	Услуге културе;	57.031.000	4,21%	59.169.000	4,39%	6.263.600	6.570.600	63.294.600	65.739.600
830	Услуге емитовања и штампања;	20.120.000	1,48%	20.630.000	1,53%	-	-	20.120.000	20.630.000
860	Рекреација, спорт, култура и вере, неklasификовано на другом месту	525.000	0,04%	525.000	0,04%	-	-	525.000	525.000
900	ОБРАЗОВАЊЕ	251.328.456	18,54%	252.769.263	18,76%	6.570.000	6.570.000	257.898.456	259.339.263
911	Предшколско образовање	127.817.250	9,43%	126.422.057	9,38%	6.570.000	6.570.000	134.387.250	132.992.057
912	Основно образовање	99.968.046	7,37%	100.854.046	7,49%	-	-	99.968.046	100.854.046
920	Средње образовање	23.543.160	1,74%	25.493.160	1,89%	-	-	23.543.160	25.493.160
	УКУПНО	1.355.792.808	100,00%	1.347.390.357	100,00%	14.652.325	15.014.183	1.370.445.133	1.362.404.540

Члан 6.

Члан 6. мења се и гласи :“Планирани капитални издаци буџетских корисника за 2019, 2020. и 2021. годину исказују се у следећем прегледу:

Екон. Клас.	Редни број	Опис	Износ у динарима		
			2019.	2020.	2021.
1	2	3	4	5	6
		КАПИТАЛНИ ПРОЈЕКТИ	284.378.927	127.155.000	124.155.000
	1	Изградња базена	68.527.851	100.000.000	100.000.000
		Година почетка финансирања пројекта: 2018.			
		Година завршетка финансирања пројекта: 2025.			
		Извори финансирања:			
		- из текућих прихода		100.000.000	100.000.000
		- из суфицита	68.527.851		
	2	Изградња вртића - прва и друга фаза и опремање	59.284.757	-	-
		Година почетка финансирања пројекта: 2016.			
		Година завршетка финансирања пројекта: 2019			
		Извори финансирања:			
		- из буџета АПВ	17.598.400		
		- из суфицита	41.686.357		
	3	Санација постројења за пречишћавање и филтрацију пијаће воде у Плочици и Дубовцу	43.548.000	-	-
		Година почетка финансирања пројекта: 2018.			
		Година завршетка финансирања пројекта: 2019.			
		Извори финансирања:			
		- из суфицита	43.548.000		
	4	Изградња дела водоводне мреже у Насељу преко Поњавице и у улицама у Баваништу	20.549.000	-	-
		Година почетка финансирања пројекта: 2018.			
		Година завршетка финансирања пројекта: 2019.			
		Извори финансирања:			
		- из буџета АПВ	3.828.547		
		- из суфицита	16.720.453		
	5	Санација дела саобраћајнице на путу Гај - Мало Баваниште	16.000.000	-	-
		Година почетка финансирања пројекта: 2019.			

Екон. Клас.	Редни број	Опис	Износ у динарима		
			2019.	2020.	2021.
1	2	3	4	5	6
		Година завршетка финансирања пројекта: 2019			
		Извори финансирања:			
		- из суфицита	16.000.000		
	6	Санација водовода - замена азбестних цеви у улицама у Ковину	12.244.500	-	-
		Година почетка финансирања пројекта: 2019.			
		Година завршетка финансирања пројекта: 2019.			
		Извори финансирања:			
		- из текућих прихода	9.500.000		
		- из суфицита	2.744.500		
	7	Изградња постројења за пречишћавање фекалних вода у Баваништу	6.329.980	-	-
		Година почетка финансирања пројекта: 2018.			
		Година завршетка финансирања пројекта: 2019			
		Извори финансирања:			
		- из суфицита	6.329.980		
	8	Санација биоскопа у Делиблату	41.319.611	13.150.000	13.150.000
		Година почетка финансирања пројекта: 2016.			
		Година завршетка финансирања пројекта: 2022.			
		Извори финансирања:			
		- из текућих прихода		13.150.000	13.150.000
		- из буџета АПВ	28.059.611		
		- из суфицита	13.260.000		
	9	Инвестиционо одржавање крова на згради Дома културе у Ковину	630.600	11.005.000	11.005.000
		Година почетка финансирања пројекта: 2018.			
		Година завршетка финансирања пројекта: 2021.			
		Извори финансирања:			
		- из текућих прихода		11.005.000	11.005.000
		- из суфицита	630.600		
	10	Санација објекта фискултурне сале у ОШ "Ђура Јакшић" Ковин	7.324.628		
		Година почетка финансирања пројекта: 2019.			
		Година завршетка финансирања пројекта: 2019			
		Извори финансирања:			

Екон. Клас.	Редни број	Опис	Износ у динарима		
			2019.	2020.	2021.
1	2	3	4	5	6
		- из текућих прихода	4.566.189		
		- из суфицита	2.758.439		
	11	Реконструкција са пренаменом и доградња пословног простора у дневни боравак	6.120.000		
		Година почетка финансирања пројекта: 2019.			
		Година завршетка финансирања пројекта: 2019			
		Извори финансирања:			
		- из суфицита	6.120.000		
	12	Реконструкција зграде Библиотеке "Вук Караџић" у Ковину	2.500.000	3.000.000	-
		Година почетка финансирања пројекта: 2018.			
		Година завршетка финансирања пројекта: 2020.			
		Извори финансирања:			
		- из суфицита	2.500.000	3.000.000	
		КАПИТАЛНИ ТРАНСФЕРИ ОСТАЛИМ НИВОИМА ВЛАСТИ	3.042.160	2.443.200	2.443.200
	1	Реконструкција зграде бивше инкубаторске станице у наставни простор ССШ "Васа Пелагић"	3.042.160	2.443.200	2.443.200
		Година почетка финансирања пројекта: 2019.			
		Година завршетка финансирања пројекта: 2021.			
		Извори финансирања:			
		- из текућих прихода	3.042.160	2.443.200	2.443.200

II ПОСЕБАН ДЕО

Члан 7.

Члан 7. мења се гласи: „Средства буџета, у износу од **1.347.390.357 динара** и средства од додатних прихода директних и индиректних корисника средстава буџета, у износу од **15.014.183 динара**, укупно **1.362.404.540 динара** распоређују се на следећи начин:

Раздео	Глава	Програм-ска Класиф.	Функција	Позиција	Економ. Класиф.	Опис	Измена средстава из буџета	Друга измена средстава из буџета	Измена расхода из осталих извора индиректних корисника	Друга измена расхода из осталих извора индиректних корисника	Измена укупних јавних средстава	Друга измена укупних јавних средстава
1	2	3	4	5	6	7	8	9	10	11	12	13
1	1.1					СКУПШТИНА ОПШТИНЕ						
		2101				ПРОГРАМ 16: ПОЛИТИЧКИ СИСТЕМ ЛОКАЛНЕ САМОУПРАВЕ						
		2101-0001				Функционисање Скупштине						
			II I			<i>Извршни и законодавни органи</i>						
				1	411	Плате, додаци и накнаде запослених (зараде)	2.750.000	2.770.000			2.750.000	2.770.000
				2	412	Социјални доприноси на терет послодавца	495.000	475.000			495.000	475.000
				3	414	Социјална давања запосленима	127.000	127.000			127.000	127.000
				4	415	Накнаде трошкова за запослене	270.000	270.000			270.000	270.000
				5	416	Награде запосленима и остали посебни расходи	1.000.000	1.100.000			1.000.000	1.100.000
				6	421	Стални трошкови	2.300.000	2.350.000			2.300.000	2.350.000
				7	422	Трошкови путовања	5.000	5.000			5.000	5.000
				8	423	Услуге по уговору	8.300.000	8.200.000			8.300.000	8.200.000
				9	424	Специјализоване услуге	6.500.000	6.500.000			6.500.000	6.500.000
				10	426	Материјал	610.000	610.000			610.000	610.000
				11	465	Остале донације, дотације и трансфери	400.000	400.000			400.000	400.000
				12	481	Дотације политичким странкама	582.000	582.000			582.000	582.000

Раздео	Глава	Програм-ска Класиф.	Функција	Позиција	Економ. Класиф.	Опис	Измена средстава из буџета	Друга измена средстава из буџета	Измена расхода из осталих извора индиректних корисника	Друга измена расхода из осталих извора индиректних корисника	Измена укупних јавних средстава	Друга измена укупних јавних средстава
						Извори финансирања за функцију 111:						
					01	Приходи из буџета	23.339.000	23.389.000			23.339.000	23.389.000
						Функција 111:	23.339.000	23.389.000			23.339.000	23.389.000
						Извори финансирања за програмску активност 2101-0001:						
					01	Приходи из буџета	23.339.000	23.389.000			23.339.000	23.389.000
						Свега за програмску активност 2101-0001:	23.339.000	23.389.000			23.339.000	23.389.000
		2101-П1				Прослава Дана Општине						
			<i>111</i>			<i>Извршни и законодавни органи</i>						
				13	423	Услуге по уговору	830.000	830.000			830.000	830.000
				14	424	Специјализоване услуге	50.000	50.000			50.000	50.000
				15	426	Материјал	50.000	50.000			50.000	50.000
						Извори финансирања за функцију 111:						
					01	Приходи из буџета	930.000	930.000			930.000	930.000
						Функција 111:	930.000	930.000			930.000	930.000
						Извори финансирања за пројекат 2101-П1:						
					01	Приходи из буџета	930.000	930.000			930.000	930.000
						Свега за пројекат 2101-П1:	930.000	930.000			930.000	930.000
		2101-П2				Протоколарна седница СО Ковин						
			<i>111</i>			<i>Извршни и законодавни органи</i>						
				16	423	Услуге по уговору	150.000	150.000			150.000	150.000
						Извори финансирања за функцију 111:						
					01	Приходи из буџета	150.000	150.000			150.000	150.000
						Функција 111:	150.000	150.000			150.000	150.000

Раздео	Глава	Програм-ска Класиф.	Функција	Позиција	Економ. Класиф.	Опис	Измена средстава из буџета	Друга измена средстава из буџета	Измена расхода из осталих извора индиректних корисника	Друга измена расхода из осталих извора индиректних корисника	Измена укупних јавних средстава	Друга измена укупних јавних средстава
						Извори финансирања за пројекат 2101-П2:						
					01	Приходи из буџета	150.000	150.000			150.000	150.000
						Свега за пројекат 2101-П2:	150.000	150.000			150.000	150.000
						Извори финансирања за Главу 1.1:						
					01	Приходи из буџета	24.419.000	24.469.000			24.419.000	24.469.000
						Свега за Главу 1.1:	24.419.000	24.469.000			24.419.000	24.469.000
						Извори финансирања за Раздео 1:						
					01	Приходи из буџета	24.419.000	24.469.000			24.419.000	24.469.000
						Свега за Раздео 1:	24.419.000	24.469.000			24.419.000	24.469.000
2	2.1.					ПРЕДСЕДНИК ОПШТИНЕ						
		2101				ПРОГРАМ 16: ПОЛИТИЧКИ СИСТЕМ ЛОКАЛНЕ САМОУПРАВЕ						
		2101 - 0002				Функционисање извршних органа						
			<i>111</i>			<i>Извршни и законодавни органи</i>						
				17	411	Плате, додаци и накнаде запослених (зараде)	5.700.000	5.740.000			5.700.000	5.740.000
				18	412	Социјални доприноси на терет послодавца	1.020.000	1.020.000			1.020.000	1.020.000
				19	414	Социјална давања запосленима	254.000	254.000			254.000	254.000
				20	415	Накнаде трошкова за запослене	200.000	200.000			200.000	200.000
				21	416	Награде запосленима и остали посебни расходи	900.000	900.000			900.000	900.000
				22	421	Стални трошкови	270.000	270.000			270.000	270.000
				23	422	Трошкови путовања	80.000	80.000			80.000	80.000
				24	423	Услуге по уговору	1.250.000	1.650.000			1.250.000	1.650.000

Раздео	Глава	Програм-ска Класиф.	Функција	Позиција	Економ. Класиф.	Опис	Измена средстава из буџета	Друга измена средстава из буџета	Измена расхода из осталих извора индиректних корисника	Друга измена расхода из осталих извора индиректних корисника	Измена укупних јавних средства	Друга измена укупних јавних средства
				25	424	Специјализоване услуге	650.000	650.000			650.000	650.000
				26	426	Материјал	170.000	270.000			170.000	270.000
				27	465	Остале донације, дотације и трансфери	700.000	700.000			700.000	700.000
				28	472	Накнаде за социјалну заштиту из буџета	120.000	120.000			120.000	120.000
						Извори финансирања за функцију 111:						
					01	Приходи из буџета	11.314.000	11.854.000			11.314.000	11.854.000
						Функција 111:	11.314.000	11.854.000			11.314.000	11.854.000
						Извори финансирања за програмску активност 2101-0002:						
					01	Приходи из буџета	11.314.000	11.854.000			11.314.000	11.854.000
						Свега за програмску активност 2101-0002:	11.314.000	11.854.000			11.314.000	11.854.000
		2101-ПЗ				Дан ослобођења општине Ковин у I св. Рату						
			<i>111</i>			<i>Извршни и законодавни органи</i>						
				29	423	Услуге по уговору	120.000	120.000			120.000	120.000
				30	426	Материјал	40.000	40.000			40.000	40.000
						Извори финансирања за функцију 111:						
					01	Приходи из буџета	160.000	160.000			160.000	160.000
						Функција 111:	160.000	160.000			160.000	160.000
						Извори финансирања за пројекат 2101-ПЗ:						
					01	Приходи из буџета	160.000	160.000			160.000	160.000
						Свега за пројекат 2101-ПЗ:	160.000	160.000			160.000	160.000
						Извори финансирања за Програм 16:						
					01	Приходи из буџета	11.474.000	12.014.000			11.474.000	12.014.000
						Свега за Програм 16:	11.474.000	12.014.000			11.474.000	12.014.000

Раздео	Глава	Програм-ска Класиф.	Функција	Позиција	Економ. Класиф.	Опис	Измена средстава из буџета	Друга измена средстава из буџета	Измена расхода из осталих извора индиректних корисника	Друга измена расхода из осталих извора индиректних корисника	Измена укупних јавних средства	Друга измена укупних јавних средства
						Извори финансирања за Главу 2.1:						
					01	Приходи из буџета	11.474.000	12.014.000			11.474.000	12.014.000
						Свега за Главу 2.1:	11.474.000	12.014.000			11.474.000	12.014.000
						Извори финансирања за Раздео 2:						
					01	Приходи из буџета	11.474.000	12.014.000			11.474.000	12.014.000
						Свега за Раздео 2:	11.474.000	12.014.000			11.474.000	12.014.000
3	3.1.					ОПШТИНСКО ВЕЋЕ						
		2101				ПРОГРАМ 16: ПОЛИТИЧКИ СИСТЕМ ЛОКАЛНЕ САМОУПРАВЕ						
		2101-0002				Функционисање извршних органа						
			<i>111</i>			<i>Извршни и законодавни органи</i>						
				31	423	Услуге по уговору	2.500.000	2.500.000			2.500.000	2.500.000
						Извори финансирања за функцију 111:						
					01	Приходи из буџета	2.500.000	2.500.000			2.500.000	2.500.000
						Функција 111:	2.500.000	2.500.000			2.500.000	2.500.000
						Извори финансирања за програмску активност 2101-0002:						
					01	Приходи из буџета	2.500.000	2.500.000			2.500.000	2.500.000
						Свега за програмску активност 2101-0002:	2.500.000	2.500.000			2.500.000	2.500.000
						Извори финансирања за Програм 16:						
					01	Приходи из буџета	2.500.000	2.500.000			2.500.000	2.500.000
						Свега за Програм 16:	2.500.000	2.500.000			2.500.000	2.500.000
						Извори финансирања за Главу 3.1:						
					01	Приходи из буџета	2.500.000	2.500.000			2.500.000	2.500.000
						Свега за Главу 3.1:	2.500.000	2.500.000			2.500.000	2.500.000

Раздео	Глава	Програм-ска Класиф.	Функција	Позиција	Економ. Класиф.	Опис	Измена средстава из буџета	Друга измена средстава из буџета	Измена расхода из осталих извора индиректних корисника	Друга измена расхода из осталих извора индиректних корисника	Измена укупних јавних средстава	Друга измена укупних јавних средстава
						Извори финансирања за Раздео 3:						
					01	Приходи из буџета	2.500.000	2.500.000			2.500.000	2.500.000
						Свега за Раздео 3:	2.500.000	2.500.000			2.500.000	2.500.000
4	4.1.					ОПШТИНСКА УПРАВА						
		1101				ПРОГРАМ 1: СТАНОВАЊЕ, УРБАНИЗАМ И ПРОСТОРНО ПЛАНИРАЊЕ						
		1101-0001				Просторно и урбанистичко планирање						
			620			<i>Развој заједнице</i>						
				32	424	Специјализоване услуге	2.252.000	2.286.000			2.252.000	2.286.000
				33	511	Зграде и грађевински објекти	9.401.000	9.717.256			9.401.000	9.717.256
				34	541	Земљиште	3.000.000	3.000.000			3.000.000	3.000.000
						Извори финансирања за функцију 620:						
					01	Приходи из буџета	13.530.000	5.286.000			13.530.000	5.286.000
					13	Нераспоређени вишак прихода из ранијих година	1.123.000	9.717.256			1.123.000	9.717.256
						Функција 620:	14.653.000	15.003.256			14.653.000	15.003.256
						Извори финансирања за програмску активност 1101-0001:						
					01	Приходи из буџета	13.530.000	5.286.000			13.530.000	5.286.000
					13	Нераспоређени вишак прихода из ранијих година	1.123.000	9.717.256			1.123.000	9.717.256
						Свега за програмску активност 1101-0001:	14.653.000	15.003.256			14.653.000	15.003.256
		1101-0002				Спровођење урбанистичких и просторних планова						
			620			<i>Развој заједнице</i>						
				35	411	Плате, додаци и накнаде запослених (зараде)	3.560.000	3.420.000			3.560.000	3.420.000

Раздео	Глава	Програм-ска Класиф.	Функција	Позиција	Економ. Класиф.	Опис	Измена средстава из буџета	Друга измена средстава из буџета	Измена расхода из осталих извора индиректних корисника	Друга измена расхода из осталих извора индиректних корисника	Измена укупних јавних средстава	Друга измена укупних јавних средстава
				36	412	Социјални доприноси на терет послодавца	640.000	590.000			640.000	590.000
				37	415	Накнаде трошкова за запослене	160.000	230.000			160.000	230.000
				38	465	Остале дотације и трансфери	440.000	400.000			440.000	400.000
						Извори финансирања за функцију 620:						
					01	Приходи из буџета	4.800.000	4.640.000			4.800.000	4.640.000
						Функција 620:	4.800.000	4.640.000			4.800.000	4.640.000
						Извори финансирања за програмску активност 1101-0002:						
					01	Приходи из буџета	4.800.000	4.640.000			4.800.000	4.640.000
						Свега за програмску активност 1101-0002:	4.800.000	4.640.000			4.800.000	4.640.000
						Извори финансирања за Програм 1:						
					01	Приходи из буџета	18.330.000	9.926.000			18.330.000	9.926.000
					13	Нераспоређени вишак прихода из ранијих година	1.123.000	9.717.256			1.123.000	9.717.256
						Свега за Програм 1:	19.453.000	19.643.256			19.453.000	19.643.256
		1102				ПРОГРАМ 2 - КОМУНАЛНЕ ДЕЛАТНОСТИ						
		1102-0001				Управљање / одржавање јавним осветљењем						
			<i>640</i>			<i>Улична расвета</i>						
				39	421	Стални трошкови	27.000.000	27.000.000			27.000.000	27.000.000
				40	424	Специјализоване услуге	7.690.000	8.920.000			7.690.000	8.920.000
				41	426	Материјал	2.310.000	1.600.000			2.310.000	1.600.000
						Извори финансирања за функцију 640:						
					01	Приходи из буџета	30.000.000	30.520.000			30.000.000	30.520.000
					13	Нераспоређени вишак прихода из ранијих година	7.000.000	7.000.000			7.000.000	7.000.000

Раздео	Глава	Програм-ска Класиф.	Функција	Позиција	Економ. Класиф.	Опис	Измена средстава из буџета	Друга измена средстава из буџета	Измена расхода из осталих извора индиректних корисника	Друга измена расхода из осталих извора индиректних корисника	Измена укупних јавних средстава	Друга измена укупних јавних средстава
						Функција 640:	37.000.000	37.520.000			37.000.000	37.520.000
						Извори финансирања за програмску активност 1102-0001:						
					01	Приходи из буџета	30.000.000	30.520.000			30.000.000	30.520.000
					13	Нераспоређени вишак прихода из ранијих година	7.000.000	7.000.000			7.000.000	7.000.000
						Свега за програмску активност 1102-0001:	37.000.000	37.520.000			37.000.000	37.520.000
		1102-0002				Одржавање јавних зелених површина						
			660			<i>Послови становања и заједнице неklasификовани на другом месту</i>						
				42	421	Стални трошкови	120.000	120.000			120.000	120.000
				43	423	Услуге по уговору	1.400.000	1.400.000			1.400.000	1.400.000
				44	424	Специјализоване услуге	1.550.000	1.550.000			1.550.000	1.550.000
				45	425	Текуће поправке и одржавање	2.600.000	2.600.000			2.600.000	2.600.000
				46	511	Зграде и грађевински објекти	27.000.000	11.909.510			27.000.000	11.909.510
				47	512	Машине и опрема	4.400.000	4.400.000			4.400.000	4.400.000
						Извори финансирања за функцију 660:						
					01	Приходи из буџета	16.070.000	6.270.000			16.070.000	6.270.000
					13	Нераспоређени вишак прихода из ранијих година	21.000.000	15.709.510			21.000.000	15.709.510
						Функција 660:	37.070.000	21.979.510			37.070.000	21.979.510
						Извори финансирања за програмску активност 1102-0002:						
					01	Приходи из буџета	16.070.000	6.270.000			16.070.000	6.270.000
					13	Нераспоређени вишак прихода из ранијих година	21.000.000	15.709.510			21.000.000	15.709.510
						Свега за програмску активност 1102-0002:	37.070.000	21.979.510			37.070.000	21.979.510

Раздео	Глава	Програм-ска Класиф.	Функција	Позиција	Економ. Класиф.	Опис	Измена средстава из буџета	Друга измена средстава из буџета	Измена расхода из осталих извора индиректних корисника	Друга измена расхода из осталих извора индиректних корисника	Измена укупних јавних средстава	Друга измена укупних јавних средстава
		1102-0004				Зоохигијена						
			620			<i>Развој заједнице</i>						
				48	424	Специјализоване услуге	13.000.000	13.000.000			13.000.000	13.000.000
						Извори финансирања за функцију 620:						
					01	Приходи из буџета	13.000.000	13.000.000			13.000.000	13.000.000
						Функција 620:	13.000.000	13.000.000			13.000.000	13.000.000
						Извори финансирања за програмску активност 1102-0004:						
					01	Приходи из буџета	13.000.000	13.000.000			13.000.000	13.000.000
						Свега за програмску активност 1102-0004:	13.000.000	13.000.000			13.000.000	13.000.000
		1102-0008				Управљање и снабдевање водом за пиће						
			630			<i>Водоснабдевање</i>						
				49	425	Текуће поправке и одржавање	300.000	300.000			300.000	300.000
				50	511	Зграде и грађевински објекти	45.350.000	45.348.000			45.350.000	45.348.000
						Извори финансирања за функцију 630:						
					01	Приходи из буџета	300.000	300.000			300.000	300.000
					13	Нераспоређени вишак прихода из ранијих година	45.350.000	45.348.000			45.350.000	45.348.000
						Функција 630:	45.650.000	45.648.000			45.650.000	45.648.000
						Извори финансирања за програмску активност 1102-0008:						
					01	Приходи из буџета	300.000	300.000			300.000	300.000
					13	Нераспоређени вишак прихода из ранијих година	45.350.000	45.348.000			45.350.000	45.348.000
						Свега за програмску активност 1102-0008:	45.650.000	45.648.000			45.650.000	45.648.000

Раздео	Глава	Програм-ска Класиф.	Функција	Позиција	Економ. Класиф.	Опис	Измена средстава из буџета	Друга измена средстава из буџета	Измена расхода из осталих извора индиректних корисника	Друга измена расхода из осталих извора индиректних корисника	Измена укупних јавних средстава	Друга измена укупних јавних средстава
		1102-П1				Опремање капеле у Гају						
			660			<i>Послови становања и заједнице неklasификовани на другом месту</i>						
				51	511	Зграде и грађевински објекти	877.000	875.000			877.000	875.000
				52	513	Остале некретнине и опрема	600.000	600.000			600.000	600.000
						Извори финансирања за функцију 660:						
					01	Приходи из буџета	600.000	600.000			600.000	600.000
					13	Нераспоређени вишак прихода из ранијих година	877.000	875.000			877.000	875.000
						Функција 660:	1.477.000	1.475.000			1.477.000	1.475.000
						Извори финансирања за пројекат 1102-П1:						
					01	Приходи из буџета	600.000	600.000			600.000	600.000
					13	Нераспоређени вишак прихода из ранијих година	877.000	875.000			877.000	875.000
						Свега за пројекат 1102-П1:	1.477.000	1.475.000			1.477.000	1.475.000
		1102-П2				Санација водовода - замена азбестних цеви у Ковину						
			630			<i>Водоснабдевање</i>						
				53	511	Зграде и грађевински објекти	11.312.000	12.244.500			11.312.000	12.244.500
						Извори финансирања за функцију 630:						
					01	Приходи из буџета		9.500.000				9.500.000
					13	Нераспоређени вишак прихода из ранијих година	11.312.000	2.744.500			11.312.000	2.744.500
						Функција 630:	11.312.000	12.244.500			11.312.000	12.244.500
						Извори финансирања за пројекат 1102-П2:						
					01	Приходи из буџета		9.500.000				9.500.000

Раздео	Глава	Програм-ска Класиф.	Функција	Позиција	Економ. Класиф.	Опис	Измена средстава из буџета	Друга измена средстава из буџета	Измена расхода из осталих извора индиректних корисника	Друга измена расхода из осталих извора индиректних корисника	Измена укупних јавних средстава	Друга измена укупних јавних средстава
					13	Нераспоређени вишак прихода из ранијих година	11.312.000	2.744.500			11.312.000	2.744.500
						Свега за пројекат 1102-П2:	11.312.000	12.244.500			11.312.000	12.244.500
		1102-П3				Изградња дела водоводне мреже у Насељу преко Поњавице и у улицама у Баваништу						
			630			<i>Водоснабдевање</i>						
				54	511	Зграде и грађевински објекти	23.500.000	20.549.000			23.500.000	20.549.000
						Извори финансирања за функцију 630:						
					07	Трансфери са виших нивоа власти	4.204.920	3.828.547			4.204.920	3.828.547
					13	Нераспоређени вишак прихода из ранијих година	19.295.080	16.720.453			19.295.080	16.720.453
						Функција 630:	23.500.000	20.549.000			23.500.000	20.549.000
						Извори финансирања за пројекат 1102-П3:						
					07	Трансфери са виших нивоа власти	4.204.920	3.828.547			4.204.920	3.828.547
					13	Нераспоређени вишак прихода из ранијих година	19.295.080	16.720.453			19.295.080	16.720.453
						Свега за пројекат 1102-П3:	23.500.000	20.549.000			23.500.000	20.549.000
		1102-П6				Изградња капеле на гробљу у Плочици						
			443			<i>Изградња</i>						
				348	511	Зграде и грађевински објекти	4.988.000	1.900.000			4.988.000	1.900.000
						Извори финансирања за функцију 443:						
					13	Нераспоређени вишак прихода из ранијих година	4.988.000	1.900.000			4.988.000	1.900.000
						Функција 443:	4.988.000	1.900.000			4.988.000	1.900.000

Раздео	Глава	Програм-ска Класиф.	Функција	Позиција	Економ. Класиф.	Опис	Измена средстава из буџета	Друга измена средстава из буџета	Измена расхода из осталих извора индиректних корисника	Друга измена расхода из осталих извора индиректних корисника	Измена укупних јавних средства	Друга измена укупних јавних средства
						Извори финансирања за пројекат 1102-П6:						
					13	Нераспоређени вишак прихода из ранијих година	4.988.000	1.900.000			4.988.000	1.900.000
						Свега за пројекат 1102-П6:	4.988.000	1.900.000			4.988.000	1.900.000
						Извори финансирања за Програм 2:						
					01	Приходи из буџета	59.970.000	60.190.000			59.970.000	60.190.000
					07	Трансфери од других нивоа власти	4.204.920	3.828.547			4.204.920	3.828.547
					13	Нераспоређени вишак прихода из ранијих година	109.822.080	90.297.463			109.822.080	90.297.463
						Свега за Програм 2:	173.997.000	154.316.010			173.997.000	154.316.010
		1501				ПРОГРАМ 3 : ЛОКАЛНИ ЕКОНОМСКИ РАЗВОЈ						
		1501-0001				Унапређење привредног и инвестиционог амбијента						
			411			<i>Општи економски и комерцијални послови</i>						
				55	411	Плате, додаци и накнаде запослених (зарале)	2.080.000	2.880.000			2.080.000	2.880.000
				56	412	Социјални доприноси на терет послодавца	380.000	500.000			380.000	500.000
				57	415	Накнаде трошкова за запослене	120.000	110.000			120.000	110.000
				58	423	Услуге по уговору	150.000	150.000			150.000	150.000
				59	465	Остале донације, дотације и трансфери	260.000	260.000			260.000	260.000
				60	481	Дотације невладиним организацијама	560.000	560.000			560.000	560.000
						Извори финансирања за функцију 411:						
					01	Приходи из буџета	3.550.000	3.935.405			3.550.000	3.935.405
					06	Донације од међународних организација		524.595				524.595
						Функција 411:	3.550.000	4.460.000			3.550.000	4.460.000

Раздео	Глава	Програм-ска Класиф.	Функција	Позиција	Економ. Класиф.	Опис	Измена средстава из буџета	Друга измена средстава из буџета	Измена расхода из осталих извора индиректних корисника	Друга измена расхода из осталих извора индиректних корисника	Измена укупних јавних средстава	Друга измена укупних јавних средстава
						Извори финансирања за програмску активност 1501-0001:						
					01	Приходи из буџета	3.550.000	3.935.405			3.550.000	3.935.405
					06	Донације од међународних организација		524.595				524.595
						Свега за програмску активност 1501-0001:	3.550.000	4.460.000			3.550.000	4.460.000
						ФОНД ЗА ЗАПОШЉАВАЊЕ						
		1501-0002				Мере активне политике запошљавања						
			50			<i>Незапосленост</i>						
				61	464	Дотације организацијама обавезног социјалног осигурања	6.000.000	6.000.000			6.000.000	6.000.000
						Извори финансирања за функцију 50:						
					01	Приходи из буџета	6.000.000	6.000.000			6.000.000	6.000.000
						Функција 50:	6.000.000	6.000.000			6.000.000	6.000.000
						Извори финансирања за Програмску активност 1501-0002:						
					01	Приходи из буџета	6.000.000	6.000.000			6.000.000	6.000.000
						Свега за Програмску активност 1501-0002:	6.000.000	6.000.000			6.000.000	6.000.000
						Извори финансирања за Фонд за запошљавање:						
					01	Приходи из буџета	6.000.000	6.000.000			6.000.000	6.000.000
						Свега за Фонд за запошљавање:	6.000.000	6.000.000			6.000.000	6.000.000
						Извори финансирања за Програм 3:						
					01	Приходи из буџета	9.550.000	9.935.405			9.550.000	9.935.405
					06	Донације од међународних организација		524.595				524.595
						Свега за Програм 3:	9.550.000	10.460.000			9.550.000	10.460.000

Раздео	Глава	Програм-ска Класиф.	Функција	Позиција	Економ. Класиф.	Опис	Измена средстава из буџета	Друга измена средстава из буџета	Измена расхода из осталих извора индиректних корисника	Друга измена расхода из осталих извора индиректних корисника	Измена укупних јавних средства	Друга измена укупних јавних средства
		1502				ПРОГРАМ 4: РАЗВОЈ ТУРИЗМА						
		1502-0002				Промоција туристичке понуде						
			473			<i>Туризам</i>						
				62	425	Текуће поправке и одржавање	450.000	450.000			450.000	450.000
				63	481	Дотације по конкурс	2.075.000	2.075.000			2.075.000	2.075.000
						Извори финансирања за функцију 473:						
					01	Приходи из буџета	2.525.000	2.525.000			2.525.000	2.525.000
						Функција 473:	2.525.000	2.525.000			2.525.000	2.525.000
						Извори финансирања за Програмску активност 1502-0002:						
					01	Приходи из буџета	2.525.000	2.525.000			2.525.000	2.525.000
						Свега за Програмску активност 1502-0002:	2.525.000	2.525.000			2.525.000	2.525.000
		1502-П1				Манифестација "Стари Лала"						
			473			<i>Туризам</i>						
				64	481	Дотације по конкурс	600.000	600.000			600.000	600.000
						Извори финансирања за функцију 473:						
					01	Приходи из буџета	600.000	600.000			600.000	600.000
						Функција 473:	600.000	600.000			600.000	600.000
						Извори финансирања за пројекат 1502-П1:						
					01	Приходи из буџета	600.000	600.000			600.000	600.000
						Свега за пројекат 1502-П1:	600.000	600.000			600.000	600.000
						Извори финансирања за Програм 4:						
					01	Приходи из буџета	3.125.000	3.125.000			3.125.000	3.125.000
						Свега за Програм 4:	3.125.000	3.125.000			3.125.000	3.125.000

Раздео	Глава	Програм-ска Класиф.	Функција	Позиција	Економ. Класиф.	Опис	Измена средстава из буџета	Друга измена средстава из буџета	Измена расхода из осталих извора индиректних корисника	Друга измена расхода из осталих извора индиректних корисника	Измена укупних јавних средства	Друга измена укупних јавних средства
		0101				ПРОГРАМ 5: ПОЉОПРИВРЕДА И РУРАЛНИ РАЗВОЈ						
		0101-0001				Подршка за спровођење пољопривредне политике у локалној заједници						
			421			<i>Пољопривреда</i>						
				65	411	Плате, додаци и накнаде запослених (зараве)	1.980.000	2.010.000			1.980.000	2.010.000
				66	412	Социјални доприноси на терет послодавца	360.000	345.000			360.000	345.000
				67	415	Накнаде трошкова за запослене	220.000	220.000			220.000	220.000
				68	424	Специјализоване услуге	24.800.000	24.800.000			24.800.000	24.800.000
				69	425	Текуће поправке и одржавање	5.000.000				5.000.000	
				70	451	Текуће субвенције јавним нефинансијским предузећима и организацијама	5.480.000	5.480.000			5.480.000	5.480.000
				71	465	Остале донације, дотације и трансфери	240.000	240.000			240.000	240.000
				72	481	Дотације невладиним организацијама	535.000	565.000			535.000	565.000
				73	482	Порези, обавезне таксе, казне и пенали	2.400.000	2.400.000			2.400.000	2.400.000
				74	512	Машине и опрема	270.000	270.000			270.000	270.000
						Извори финансирања за функцију 421:						
					01	Приходи из буџета	41.285.000	36.330.000			41.285.000	36.330.000
						Функција 421:	41.285.000	36.330.000			41.285.000	36.330.000
						Извори финансирања за Програмску активност 0101-0001:						
					01	Приходи из буџета	41.285.000	36.330.000			41.285.000	36.330.000
						Свега за Програмску активност 0101-0001:	41.285.000	36.330.000			41.285.000	36.330.000

Раздео	Глава	Програм-ска Класиф.	Функција	Позиција	Економ. Класиф.	Опис	Измена средстава из буџета	Друга измена средстава из буџета	Измена расхода из осталих извора индиректних корисника	Друга измена расхода из осталих извора индиректних корисника	Измена укупних јавних средстава	Друга измена укупних јавних средстава
		0101-П1				Комасација						
			421			<i>Пољопривреда</i>						
				75	416	Награде запосленима и остали посебни расходи	3.015.000	3.015.000			3.015.000	3.015.000
				76	423	Услуге по уговору	5.225.000	5.225.000			5.225.000	5.225.000
				77	424	Специјализоване услуге	65.000.000	75.000.000			65.000.000	75.000.000
				78	426	Материјал	200.000	200.000			200.000	200.000
						Извори финансирања за функцију 421:						
					01	Приходи из буџета	58.440.000	68.440.000			58.440.000	68.440.000
					07	Трансфери од других нивоа власти	15.000.000	15.000.000			15.000.000	15.000.000
						Функција 421:	73.440.000	83.440.000			73.440.000	83.440.000
						Извори финансирања за пројекат 0101-П1:						
					01	Приходи из буџета	58.440.000	68.440.000			58.440.000	68.440.000
					07	Трансфери од других нивоа власти	15.000.000	15.000.000			15.000.000	15.000.000
						Свега за Пројекат 0101-П1:	73.440.000	83.440.000			73.440.000	83.440.000
						Извори финансирања за Програм 5:						
					01	Приходи из буџета	99.725.000	104.770.000			99.725.000	104.770.000
					07	Трансфери од других нивоа власти	15.000.000	15.000.000			15.000.000	15.000.000
						Свега за Програм 5:	114.725.000	119.770.000			114.725.000	119.770.000
		0401				ПРОГРАМ 6: ЗАШТИТА ЖИВОТНЕ СРЕДИНЕ						
		0401-0001				Управљање заштитом животне средине						
			560			<i>Заштита животне средине неklasификована на другом месту</i>						
				79	514	Култивисана имовина	900.000	900.000			900.000	900.000

Раздео	Глава	Програм-ска Класиф.	Функција	Позиција	Економ. Класиф.	Опис	Измена средстава из буџета	Друга измена средстава из буџета	Измена расхода из осталих извора индиректних корисника	Друга измена расхода из осталих извора индиректних корисника	Измена укупних јавних средства	Друга измена укупних јавних средства
						Извори финансирања за функцију 560:						
					01	Приходи из буџета	900.000	900.000			900.000	900.000
						Функција 560:	900.000	900.000			900.000	900.000
						Извори финансирања за Програмску активност 0401-0001:						
					01	Приходи из буџета	900.000	900.000			900.000	900.000
						Свега за Програмску активност 0401-0001:	900.000	900.000			900.000	900.000
		0401-0003				Заштита природе						
			560			<i>Заштита животне средине неklasификована на другом месту</i>						
				80	481	Дотације по конкурсy	213.558	213.558			213.558	213.558
						Извори финансирања за функцију 560:						
					01	Приходи из буџета	213.558	213.558			213.558	213.558
						Функција 560:	213.558	213.558			213.558	213.558
						Извори финансирања за Програмску активност 0401-0003:						
					01	Приходи из буџета	213.558	213.558			213.558	213.558
						Свега за Програмску активност 0401-0003:	213.558	213.558			213.558	213.558
		0401-0004				Управљање отпадним водама						
			520			<i>Управљање отпадним водама</i>						
				81	425	Текуће поправке и одржавање	3.550.000	3.550.000			3.550.000	3.550.000
				82	511	Зграде и грађевински објекти	15.400.000	22.600.071			15.400.000	22.600.071
						Извори финансирања за функцију 520:						
					01	Приходи из буџета	3.550.000	3.550.000			3.550.000	3.550.000
					07	Трансфери од других нивоа власти		6.428.571				

Раздео	Глава	Програм-ска Класиф.	Функција	Позиција	Економ. Класиф.	Опис	Измена средстава из буџета	Друга измена средстава из буџета	Измена расхода из осталих извора индиректних корисника	Друга измена расхода из осталих извора индиректних корисника	Измена укупних јавних средства	Друга измена укупних јавних средства
					13	Нераспоређени вишак прихода из ранијих година	15.400.000	16.171.500			15.400.000	16.171.500
						Функција 520:	18.950.000	26.150.071			18.950.000	26.150.071
						Извори финансирања за Програмску активност 0401-0004:						
					01	Приходи из буџета	3.550.000	3.550.000			3.550.000	3.550.000
					07	Трансфери од других нивоа власти		6.428.571				
					13	Нераспоређени вишак прихода из ранијих година	15.400.000	16.171.500			15.400.000	16.171.500
						Свега за Програмску активност 0401-0004:	18.950.000	26.150.071			18.950.000	26.150.071
		0401-0006				Управљање осталим врстама отпада						
			510			<i>Управљање отпадом</i>						
				83	425	Текуће поправке и одржавање	500.000	500.000			500.000	500.000
				84	511	Зграде и грађевински објекти	1.400.000	1.400.000			1.400.000	1.400.000
						Извори финансирања за функцију 510:						
					01	Приходи из буџета	500.000	500.000			500.000	500.000
					13	Нераспоређени вишак прихода из ранијих година	1.400.000	1.400.000			1.400.000	1.400.000
						Функција 510:	1.900.000	1.900.000			1.900.000	1.900.000
						Извори финансирања за Програмску активност 0401-0006:						
					01	Приходи из буџета	500.000	500.000			500.000	500.000
					13	Нераспоређени вишак прихода из ранијих година	1.400.000	1.400.000			1.400.000	1.400.000

Раздео	Глава	Програм-ска Класиф.	Функција	Позиција	Економ. Класиф.	Опис	Измена средстава из буџета	Друга измена средстава из буџета	Измена расхода из осталих извора индиректних корисника	Друга измена расхода из осталих извора индиректних корисника	Измена укупних јавних средства	Друга измена укупних јавних средства
						Свега за Програмску активност 0401-0006:	1.900.000	1.900.000			1.900.000	1.900.000
		0401-П1				Изградња постројења за пречишћавање фекалних вода у Баваништу						
			443			<i>Изградња</i>						
				85	511	Зграде и грађевински објекти	9.500.000	6.329.980			9.500.000	6.329.980
						Извори финансирања за функцију 443:						
					13	Нераспоређени вишак прихода из ранијих година	9.500.000	6.329.980			9.500.000	6.329.980
						Функција 443:	9.500.000	6.329.980			9.500.000	6.329.980
						Извори финансирања за пројекат 0401-П1:						
					13	Нераспоређени вишак прихода из ранијих година	9.500.000	6.329.980			9.500.000	6.329.980
						Свега за Пројекат 0401-П1:	9.500.000	6.329.980			9.500.000	6.329.980
						ФОНД ЗА ЗАШТИТУ ЖИВОТНЕ СРЕДИНЕ						
		0401-0001				Управљање заштитом животне средине						
			560			<i>Заштита животне средине неклассификована на другом месту</i>						
				86	421	Стални трошкови	9.100.000	9.100.000			9.100.000	9.100.000
				87	424	Специјализоване услуге	21.000.000	21.000.000			21.000.000	21.000.000
						Извори финансирања за функцију 560:						
					01	Приходи из буџета	30.100.000	30.100.000			30.100.000	30.100.000
						Функција 560:	30.100.000	30.100.000			30.100.000	30.100.000

Раздео	Глава	Програм-ска Класиф.	Функција	Позиција	Економ. Класиф.	Опис	Измена средстава из буџета	Друга измена средстава из буџета	Измена расхода из осталих извора индиректних корисника	Друга измена расхода из осталих извора индиректних корисника	Измена укупних јавних средства	Друга измена укупних јавних средства
						Извори финансирања за програмску активност 0401-0001:						
					01	Приходи из буџета	30.100.000	30.100.000			30.100.000	30.100.000
						Свега за програмску активност 0401-0001:	30.100.000	30.100.000			30.100.000	30.100.000
		0401-0002				Праћење квалитета елемената животне средине						
			560			<i>Заштита животне средине неклассификована на другом месту</i>						
				88	424	Специјализоване услуге	1.000.000	1.000.000			1.000.000	1.000.000
						Извори финансирања за функцију 560:						
					01	Приходи из буџета	1.000.000	1.000.000			1.000.000	1.000.000
						Функција 560:	1.000.000	1.000.000			1.000.000	1.000.000
						Извори финансирања за програмску активност 0401-0002:						
					01	Приходи из буџета	1.000.000	1.000.000			1.000.000	1.000.000
						Свега за програмску активност 0401-0002:	1.000.000	1.000.000			1.000.000	1.000.000
		0401-0006				Управљање осталим врстама отпада						
			510			<i>Управљање отпадом</i>						
				89	424	Специјализоване услуге	5.900.000	5.900.000			5.900.000	5.900.000
						Извори финансирања за функцију 510:						
					01	Приходи из буџета	5.900.000	5.900.000			5.900.000	5.900.000
						Функција 510:	5.900.000	5.900.000			5.900.000	5.900.000

Раздео	Глава	Програм-ска Класиф.	Функција	Позиција	Економ. Класиф.	Опис	Измена средстава из буџета	Друга измена средстава из буџета	Измена расхода из осталих извора индиректних корисника	Друга измена расхода из осталих извора индиректних корисника	Измена укупних јавних средстава	Друга измена укупних јавних средстава
						Извори финансирања за програмску активност 0401-0006:						
					01	Приходи из буџета	5.900.000	5.900.000			5.900.000	5.900.000
						Свега за програмску активност 0401-0006:	5.900.000	5.900.000			5.900.000	5.900.000
						Извори финансирања за Фонд за заштиту животне средине:						
					01	Приходи из буџета	37.000.000	37.000.000			37.000.000	37.000.000
						Свега за Фонд за заштиту животне средине:	37.000.000	37.000.000			37.000.000	37.000.000
						Извори финансирања за Програм 6:						
					01	Приходи из буџета	42.163.558	42.163.558			42.163.558	42.163.558
					07	Трансфери од других нивоа власти	0	6.428.571			0	6.428.571
					13	Нераспоређени вишак прихода из ранијих година	26.300.000	23.901.480			26.300.000	23.901.480
						Свега за Програм 6:	68.463.558	72.493.609			68.463.558	72.493.609
						ПРОГРАМ 7 - ОРГАНИЗАЦИЈА САОБРАЋАЈА И САОБРАЋАЈНА ИНФРАСТРУКТУРА						
		0701-0002				Управљање и државање саобраћајне инфраструктуре						
			451			<i>Друмски саобраћај</i>						
				90	416	Награде запосленима и остали посебни расходи	90.000	90.000			90.000	90.000
				91	422	Трошкови путовања	20.000				20.000	
				92	423	Услуге по уговору	1.190.000	1.080.000			1.190.000	1.080.000
				83	424	Специјализоване услуге	11.745.000	8.147.060			11.745.000	8.147.060
				94	425	Текуће поправке и одржавање	13.100.000	13.297.194			13.100.000	13.297.194

Раздео	Глава	Програм-ска Класиф.	Функција	Позиција	Економ. Класиф.	Опис	Измена средстава из буџета	Друга измена средстава из буџета	Измена расхода из осталих извора индиректних корисника	Друга измена расхода из осталих извора индиректних корисника	Измена укупних јавних средстава	Друга измена укупних јавних средстава
				95	426	Материјал	310.000	302.000			310.000	302.000
				96	472	Накнаде за социјалну заштиту из буџета	510.000	490.000			510.000	490.000
				97	511	Зграде и грађевински објекти	11.000.000	8.700.000			11.000.000	8.700.000
				98	512	Машине и опрема	520.000	273.000			520.000	273.000
						Извори финансирања за функцију 451:						
					01	Приходи из буџета	31.050.000	23.679.254			31.050.000	23.679.254
					13	Нераспоређени вишак прихода из ранијих година	7.435.000	8.700.000			7.435.000	8.700.000
						Функција 451:	38.485.000	32.379.254			38.485.000	32.379.254
						Извори финансирања за програмску активност 0701-0002:						
					01	Приходи из буџета	31.050.000	23.679.254			31.050.000	23.679.254
					13	Нераспоређени вишак прихода из ранијих година	7.435.000	8.700.000			7.435.000	8.700.000
						Свега за програмску активност 0701-0002:	38.485.000	32.379.254			38.485.000	32.379.254
		0701-0004				Јавни градски и приградски превоз путника						
			451			<i>Друмски саобраћај</i>						
				99	422	Трошкови путовања	7.815.000	7.815.000			7.815.000	7.815.000
						Извори финансирања за функцију 451:						
					01	Приходи из буџета	7.815.000	7.815.000			7.815.000	7.815.000
						Функција 451:	7.815.000	7.815.000			7.815.000	7.815.000
						Извори финансирања за програмску активност 0701-0004:						
					01	Приходи из буџета	7.815.000	7.815.000			7.815.000	7.815.000
						Свега за програмску активност 0701-0004:	7.815.000	7.815.000			7.815.000	7.815.000

Раздео	Глава	Програм-ска Класиф.	Функција	Позиција	Економ. Класиф.	Опис	Измена средстава из буџета	Друга измена средстава из буџета	Измена расхода из осталих извора индиректних корисника	Друга измена расхода из осталих извора индиректних корисника	Измена укупних јавних средстава	Друга измена укупних јавних средстава
		0701-П1				Санација дела саобраћајнице на путу Гај - Мало Баваниште						
			451			<i>Друмски саобраћај</i>						
				100	511	Зграде и грађевински објекти	16.000.000	16.000.000			16.000.000	16.000.000
						Извори финансирања за функцију 451:						
					13	Нераспоређени вишак прихода из ранијих година	16.000.000	16.000.000			16.000.000	16.000.000
						Функција 451:	16.000.000	16.000.000			16.000.000	16.000.000
						Извори финансирања за пројекат 0701-П1:						
					13	Нераспоређени вишак прихода из ранијих година	16.000.000	16.000.000			16.000.000	16.000.000
						Свега за пројекат 0701-П1:	16.000.000	16.000.000			16.000.000	16.000.000
						Извори финансирања за Програм 7:						
					01	Приходи из буџета	38.865.000	31.494.254			38.865.000	31.494.254
					13	Нераспоређени вишак прихода из ранијих година	23.435.000	24.700.000			23.435.000	24.700.000
						Свега за Програм 7:	62.300.000	56.194.254			62.300.000	56.194.254
		2001				ПРОГРАМ 8 - ПРЕДШКОЛСКО ВАСПИТАЊЕ И ОБРАЗОВАЊЕ						
		2001-П1				Изградња и опремање вртића - друга фаза						
			911			<i>Предшколско образовање</i>						
				101	426	Материјал	6.829.330	1.428.887			6.829.330	1.428.887
				102	511	Зграде и грађевински објекти	33.977.665	45.400.000			33.977.665	45.400.000
				103	512	Машине и опрема	21.871.755	12.455.870			21.871.755	12.455.870

Раздео	Глава	Програм-ска Класиф.	Функција	Позиција	Економ. Класиф.	Опис	Измена средстава из буџета	Друга измена средстава из буџета	Измена расхода из осталих извора индиректних корисника	Друга измена расхода из осталих извора индиректних корисника	Измена укупних јавних средстава	Друга измена укупних јавних средстава
						Извори финансирања за функцију 911:						
					07	Трансфери од других нивоа власти	30.522.004	17.598.400			30.522.004	17.598.400
					13	Нераспоређени вишак прихода из ранијих година	32.156.746	41.686.357			32.156.746	41.686.357
						Функција 911:	62.678.750	59.284.757			62.678.750	59.284.757
						Извори финансирања за пројекат 2001-П1:						
					07	Трансфери од других нивоа власти	30.522.004	17.598.400			30.522.004	17.598.400
					13	Нераспоређени вишак прихода из ранијих година	32.156.746	41.686.357			32.156.746	41.686.357
						Свега за пројекат 2001-П1:	62.678.750	59.284.757			62.678.750	59.284.757
						Извори финансирања за Програм 8:						
					07	Трансфери од других нивоа власти	30.522.004	17.598.400			30.522.004	17.598.400
					13	Нераспоређени вишак прихода из ранијих година	32.156.746	41.686.357			32.156.746	41.686.357
						Свега за Програм 8:	62.678.750	59.284.757			62.678.750	59.284.757
		2002				ПРОГРАМ 9 - ОСНОВНО ОБРАЗОВАЊЕ И ВАСПИТАЊЕ						
		2002-0001				Функционисање основних школа						
			912			<i>Основно образовање</i>						
				104	481	Дотације по конкурс	50.000	50.000			50.000	50.000
				105	512	Машине и опрема	418.166	418.166			418.166	418.166
						Извори финансирања за функцију 912:						
					01	Приходи из буџета	50.000	50.000			50.000	50.000
					13	Нераспоређени вишак прихода из ранијих година	418.166	418.166			418.166	418.166
						Функција 912:	468.166	468.166			468.166	468.166

Раздео	Глава	Програм-ска Класиф.	Функција	Позиција	Економ. Класиф.	Опис	Измена средстава из буџета	Друга измена средстава из буџета	Измена расхода из осталих извора индиректних корисника	Друга измена расхода из осталих извора индиректних корисника	Измена укупних јавних средства	Друга измена укупних јавних средства
						Извори финансирања за програмску активност 2002-0001:						
					01	Приходи из буџета	50.000	50.000			50.000	50.000
					13	Нераспоређени вишак прихода из ранијих година	418.166	418.166			418.166	418.166
						Свега за програмску активност 2002-0001:	468.166	468.166			468.166	468.166
						ОСНОВНЕ ШКОЛЕ НА ТЕРИТОРИЈИ ОПШТИНЕ						
		2002-0001				Функционисање основних школа						
			912			<i>Основно образовање</i>						
				106	463	Трансфери осталим нивоима власти	99.499.880	100.385.880			99.499.880	100.385.880
						Извори финансирања за функцију 912:						
					01	Приходи из буџета	99.499.880	100.385.880			99.499.880	100.385.880
						Функција 912:	99.499.880	100.385.880			99.499.880	100.385.880
						Извори финансирања за програмску активност 2002-0001:						
					01	Приходи из буџета	99.499.880	100.385.880			99.499.880	100.385.880
						Свега за програмску активност 2002-0001:	99.499.880	100.385.880			99.499.880	100.385.880
						Извори финансирања за Програм 9:						
					01	Приходи из буџета	99.549.880	100.435.880			99.549.880	100.435.880
					13	Нераспоређени вишак прихода из ранијих година	418.166	418.166			418.166	418.166
						Свега за Програм 9:	99.968.046	100.854.046			99.968.046	100.854.046

Раздео	Глава	Програм-ска Класиф.	Функција	Позиција	Економ. Класиф.	Опис	Измена средстава из буџета	Друга измена средстава из буџета	Измена расхода из осталих извора индиректних корисника	Друга измена расхода из осталих извора индиректних корисника	Измена укупних јавних средства	Друга измена укупних јавних средства
		2003				ПРОГРАМ 10 - СРЕДЊЕ ОБРАЗОВАЊЕ И ВАСПИТАЊЕ						
		2003				СРЕДЊЕ ШКОЛЕ НА ТЕРИТОРИЈИ ОПШТИНЕ						
		2003-0001				Функционисање средњих школа						
			920			<i>Средње образовање</i>						
				107	463	Трансфери осталим нивоима власти	20.501.000	22.451.000			20.501.000	22.451.000
						Извори финансирања за функцију 920:						
					01	Приходи из буџета	20.501.000	22.451.000			20.501.000	22.451.000
						Функција 920:	20.501.000	22.451.000			20.501.000	22.451.000
						Извори финансирања за програмску активност 2003-0001:						
					01	Приходи из буџета	20.501.000	22.451.000			20.501.000	22.451.000
						Свега за програмску активност 2003-0001:	20.501.000	22.451.000			20.501.000	22.451.000
		2003-П1				Реконструкција зграде бивше инкубаторске станице у наставни простор ССШ "Васа Пелагић"						
			920			<i>Средње образовање</i>						
				108	463	Трансфери осталим нивоима власти	3.042.160	3.042.160			3.042.160	3.042.160
						Извори финансирања за функцију 920:						
					01	Приходи из буџета	3.042.160	3.042.160			3.042.160	3.042.160
						Функција 920:	3.042.160	3.042.160			3.042.160	3.042.160
						Извори финансирања за пројекат 2003-П1:						
					01	Приходи из буџета	3.042.160	3.042.160			3.042.160	3.042.160
						Свега за пројекат 2003-П1:	3.042.160	3.042.160			3.042.160	3.042.160

Раздео	Глава	Програм-ска Класиф.	Функција	Позиција	Економ. Класиф.	Опис	Измена средстава из буџета	Друга измена средстава из буџета	Измена расхода из осталих извора индиректних корисника	Друга измена расхода из осталих извора индиректних корисника	Измена укупних јавних средства	Друга измена укупних јавних средства
						Извори финансирања за Програм 10:						
					01	Приходи из буџета	23.543.160	25.493.160			23.543.160	25.493.160
						Свега за Програм 10:	23.543.160	25.493.160			23.543.160	25.493.160
		0901				ПРОГРАМ 11: СОЦИЈАЛНА И ДЕЧИЈА ЗАШТИТА						
		0901-0001				Једнократне помоћи и други облици помоћи						
			070			<i>Социјална помоћ неklasификована на другом месту</i>						
				109	411	Плате, додаци и накнаде запослених (зараде)	2.210.000	2.225.000			2.210.000	2.225.000
				110	412	Социјални доприноси на терет послодавца	400.000	385.000			400.000	385.000
				111	415	Накнаде трошкова за запослене	370.000	340.000			370.000	340.000
				112	465	Остале донације, дотације и трансфери	280.000	280.000			280.000	280.000
				113	472	Накнаде за социјалну заштиту из буџета	510.000	540.000			510.000	540.000
						Извори финансирања за функцију 070:						
					01	Приходи из буџета	3.770.000	3.770.000			3.770.000	3.770.000
						Функција 070:	3.770.000	3.770.000			3.770.000	3.770.000
						Извори финансирања за Програмску активност 0901-0001:						
					01	Приходи из буџета	3.770.000	3.770.000			3.770.000	3.770.000
						Свега за Програмску активност 0901-0001:	3.770.000	3.770.000			3.770.000	3.770.000

Раздео	Глава	Програм-ска Класиф.	Функција	Позиција	Економ. Класиф.	Опис	Измена средстава из буџета	Друга измена средстава из буџета	Измена расхода из осталих извора индиректних корисника	Друга измена расхода из осталих извора индиректних корисника	Измена укупних јавних средстава	Друга измена укупних јавних средстава
		0901-0003				Дневне услуге у заједници						
			070			<i>Социјална помоћ неklasификована на другом месту</i>						
				351	472	Накнаде за социјалну заштиту из буџета	5.038.012	5.193.188				5.193.188
				114	481	Дотације по конкурсy	1.384.442	1.384.442			1.384.442	1.384.442
						Извори финансирања за функцију 070:						
					01	Приходи из буџета	1.384.442	1.539.618			1.384.442	1.539.618
					07	Трансфери од других нивоа власти	5.038.012	5.038.012				5.038.012
						Функција 070:	6.422.454	6.577.630			6.422.454	6.577.630
						Извори финансирања за Програмску активност 0901-0003:						
					01	Приходи из буџета	1.384.442	1.539.618			1.384.442	1.539.618
					07	Трансфери од других нивоа власти	5.038.012	5.038.012				5.038.012
						Свега за Програмску активност 0901-0003:	6.422.454	6.577.630			6.422.454	6.577.630
		0901-0005				Подршка реализацији програма Црвеног крста						
			090			<i>Социјална заштита неklasификована на другом месту</i>						
				115	481	Дотације невладиним организацијама	15.263.000	10.069.812			15.263.000	10.069.812
						Извори финансирања за функцију 090:						
					01	Приходи из буџета	15.263.000	10.069.812			15.263.000	10.069.812
						Функција 090:	15.263.000	10.069.812			15.263.000	10.069.812
						Извори финансирања за Програмску активност 0901-0005:						
					01	Приходи из буџета	15.263.000	10.069.812			15.263.000	10.069.812
						Свега за Програмску активност 0901-0005:	15.263.000	10.069.812			15.263.000	10.069.812

Раздео	Глава	Програм-ска Класиф.	Функција	Позиција	Економ. Класиф.	Опис	Измена средстава из буџета	Друга измена средстава из буџета	Измена расхода из осталих извора индиректних корисника	Друга измена расхода из осталих извора индиректних корисника	Измена укупних јавних средства	Друга измена укупних јавних средства
		0901-0006				Подршка деци и породици са децом						
			040			<i>Породица и деца</i>						
				116	423	Услуге по уговору	3.550.000	3.550.000			3.550.000	3.550.000
				117	472	Накнаде за социјалну заштиту из буџета	2.700.000	2.700.000			2.700.000	2.700.000
						Извори финансирања за функцију 040:						
					01	Приходи из буџета	6.250.000	6.250.000			6.250.000	6.250.000
						Функција 040:	6.250.000	6.250.000			6.250.000	6.250.000
						Извори финансирања за Програмску активност 0901-0006:						
					01	Приходи из буџета	6.250.000	6.250.000			6.250.000	6.250.000
						Свега за Програмску активност 0901-0006:	6.250.000	6.250.000			6.250.000	6.250.000
		0901-П1				Откуп сеоског домаћинства за избегла, ИРЛ и повратнике по споразуму о реадмисији						
			090			<i>Социјална заштита неklasификована на другом месту</i>						
				118	472	Накнаде за социјалну заштиту из буџета	500.000	500.000	973.625	973.625	1.473.625	1.473.625
						Извори финансирања за функцију 090:						
					01	Приходи из буџета	500.000	500.000			500.000	500.000
					06	Донације од међународних организација			973.625	973.625	973.625	973.625
						Функција 090:	500.000	500.000	973.625	973.625	1.473.625	1.473.625
						Извори финансирања за пројекат 0901-П1:						
					01	Приходи из буџета	500.000	500.000			500.000	500.000
					06	Донације од међународних организација			973.625	973.625	973.625	973.625
						Свега за пројекат 0901-П1:	500.000	500.000	973.625	973.625	1.473.625	1.473.625

Раздео	Глава	Програм-ска Класиф.	Функција	Позиција	Економ. Класиф.	Опис	Измена средстава из буџета	Друга измена средстава из буџета	Измена расхода из осталих извора индиректних корисника	Друга измена расхода из осталих извора индиректних корисника	Измена укупних јавних средства	Друга измена укупних јавних средства
		0901-П2				Доходовне активности за избегла, ИРЛ и повратнике по споразуму о реадмисији						
			090			Социјална заштита неklasификована на другом месту						
				119	472	Накнаде за социјалну заштиту из буџета	500.000	500.000			500.000	500.000
						Извори финансирања за функцију 090:						
					01	Приходи из буџета	500.000	500.000			500.000	500.000
						Функција 090:	500.000	500.000			500.000	500.000
						Извори финансирања за пројекат 0901-П2:						
					01	Приходи из буџета	500.000	500.000			500.000	500.000
						Свега за пројекат 0901-П2:	500.000	500.000			500.000	500.000
		0901-П3				Додела грађевинског материјала за избегла, ИРЛ и повратнике по споразуму о реадмисији						
			090			Социјална заштита неklasификована на другом месту						
				120	472	Накнаде за социјалну заштиту из буџета	500.000	500.000			500.000	500.000
						Извори финансирања за функцију 090:						
					01	Приходи из буџета	500.000	500.000			500.000	500.000
						Функција 090:	500.000	500.000			500.000	500.000
						Извори финансирања за пројекат 0901-П3:						
					01	Приходи из буџета	500.000	500.000			500.000	500.000
						Свега за пројекат 0901-П3:	500.000	500.000			500.000	500.000

Раздео	Глава	Програм-ска Класиф.	Функција	Позиција	Економ. Класиф.	Опис	Измена средстава из буџета	Друга измена средстава из буџета	Измена расхода из осталих извора индиректних корисника	Друга измена расхода из осталих извора индиректних корисника	Измена укупних јавних средстава	Друга измена укупних јавних средстава
		0901-П4				Унапређење образовања Рома						
			090			<i>Социјална заштита неklasификована на другом месту</i>						
				121	472	Накнаде за социјалну заштиту из буџета	400.000	400.000			400.000	400.000
						Извори финансирања за функцију 090:						
					01	Приходи из буџета	400.000	400.000			400.000	400.000
						Функција 090:	400.000	400.000			400.000	400.000
						Извори финансирања за пројекат 0901-П4:						
					01	Приходи из буџета	400.000	400.000			400.000	400.000
						Свега за пројекат 0901-П4:	400.000	400.000			400.000	400.000
		0901-П5				Унапређење запошљавања Рома						
			090			<i>Социјална заштита неklasификована на другом месту</i>						
				122	472	Накнаде за социјалну заштиту из буџета	50.000	50.000			50.000	50.000
						Извори финансирања за функцију 090:						
					01	Приходи из буџета	50.000	50.000			50.000	50.000
						Функција 090:	50.000	50.000			50.000	50.000
						Извори финансирања за пројекат 0901-П5:						
					01	Приходи из буџета	50.000	50.000			50.000	50.000
						Свега за пројекат 0901-П5:	50.000	50.000			50.000	50.000
		0901-П6				Унапређење здравствене и социјалне заштите Рома						
			090			<i>Социјална заштита неklasификована на другом месту</i>						
				123	472	Накнаде за социјалну заштиту из буџета	100.000	100.000			100.000	100.000

Раздео	Глава	Програм-ска Класиф.	Функција	Позиција	Економ. Класиф.	Опис	Измена средстава из буџета	Друга измена средстава из буџета	Измена расхода из осталих извора индиректних корисника	Друга измена расхода из осталих извора индиректних корисника	Измена укупних јавних средства	Друга измена укупних јавних средства
						Извори финансирања за функцију 090:						
					01	Приходи из буџета	100.000	100.000			100.000	100.000
						Функција 090:	100.000	100.000			100.000	100.000
						Извори финансирања за пројекат 0901-П6:						
					01	Приходи из буџета	100.000	100.000			100.000	100.000
						Свега за пројекат 0901-П6:	100.000	100.000			100.000	100.000
		0901-П7				Унапређење становања Рома						
			090			<i>Социјална заштита неklasификована на другом месту</i>						
				124	472	Накнаде за социјалну заштиту из буџета	2.000.000	2.000.000			2.000.000	2.000.000
						Извори финансирања за функцију 090:						
					01	Приходи из буџета	2.000.000	2.000.000			2.000.000	2.000.000
						Функција 090:	2.000.000	2.000.000			2.000.000	2.000.000
						Извори финансирања за пројекат 0901-П7:						
					01	Приходи из буџета	2.000.000	2.000.000			2.000.000	2.000.000
						Свега за пројекат 0901-П7:	2.000.000	2.000.000			2.000.000	2.000.000
		0901-П8				Дечија недеља						
			040			<i>Породица и деца</i>						
				125	472	Накнаде за социјалну заштиту из буџета	500.000	500.000			500.000	500.000
						Извори финансирања за функцију 040:						
					01	Приходи из буџета	500.000	500.000			500.000	500.000
						Функција 040:	500.000	500.000			500.000	500.000

Раздео	Глава	Програм-ска Класиф.	Функција	Позиција	Економ. Класиф.	Опис	Измена средстава из буџета	Друга измена средстава из буџета	Измена расхода из осталих извора индиректних корисника	Друга измена расхода из осталих извора индиректних корисника	Измена укупних јавних средства	Друга измена укупних јавних средства
						Извори финансирања за пројекат 0901-П8:						
					01	Приходи из буџета	500.000	500.000			500.000	500.000
						Свега за пројекат 0901-П8:	500.000	500.000			500.000	500.000
		0901-П9				Дневни боравак лица са сметњама у развоју						
			090			<i>Социјална заштита неклассификована на другом месту</i>						
				126	472	Накнаде из буџета за децу и породицу	14.958.058	10.928.012			14.958.058	10.928.012
						Извори финансирања за функцију 070:						
					01	Приходи из буџета	2.140.000	7.178.012			2.140.000	7.178.012
					07	Трансфери од других нивоа власти	9.068.058				9.068.058	
					13	Нераспоређени вишак прихода из ранијих година	3.750.000	3.750.000			3.750.000	3.750.000
						Функција 070:	14.958.058	10.928.012			14.958.058	10.928.012
						Извори финансирања за пројекат 0901-П9:						
					01	Приходи из буџета	2.140.000	7.178.012			2.140.000	7.178.012
					07	Трансфери од других нивоа власти	9.068.058				9.068.058	
					13	Нераспоређени вишак прихода из ранијих година	3.750.000	3.750.000			3.750.000	3.750.000
						Свега за пројекат 0901-П9:	14.958.058	10.928.012			14.958.058	10.928.012
		0901-П10				Локални акциони план за Роме						
			130			<i>Опште услуге</i>						
				127	423	Услуге по уговору	570.000	425.000			570.000	425.000
						Извори финансирања за функцију 130:						
					01	Приходи из буџета	570.000	425.000			570.000	425.000
						Функција 130:	570.000	425.000			570.000	425.000

Раздео	Глава	Програм-ска Класиф.	Функција	Позиција	Економ. Класиф.	Опис	Измена средстава из буџета	Друга измена средстава из буџета	Измена расхода из осталих извора индиректних корисника	Друга измена расхода из осталих извора индиректних корисника	Измена укупних јавних средства	Друга измена укупних јавних средства
						Извори финансирања за пројекат 0901-П10:						
					01	Приходи из буџета	570.000	425.000			570.000	425.000
						Свега за пројекат 0901-П10:	570.000	425.000			570.000	425.000
		0901-П11				Реконструкција са пренаменом и доградња пословног простора у дневни боравак						
			070			<i>Социјална помоћ угроженом становништву неклассификована на другом месту;</i>						
				128	511	Зграде и грађевински објекти	6.120.000	6.120.000			6.120.000	6.120.000
						Извори финансирања за функцију 070:						
					13	Нераспоређени вишак прихода из ранијих година	6.120.000	6.120.000			6.120.000	6.120.000
						Функција 070:	6.120.000	6.120.000			6.120.000	6.120.000
						Извори финансирања за пројекат 0901-П11:						
					13	Нераспоређени вишак прихода из ранијих година	6.120.000	6.120.000			6.120.000	6.120.000
						Свега за пројекат 0901-П11:	6.120.000	6.120.000			6.120.000	6.120.000
						ЦЕНТАР ЗА СОЦИЈАЛНИ РАД "КОВИН"						
		0901-0001				Једнократне помоћи и други облици помоћи						
			070			<i>Социјална помоћ угроженом становништву неклассификована на другом месту;</i>						
				129	463	Трансфери осталим нивоима власти	6.643.032	6.823.032			6.643.032	6.823.032
				130	472	Накнаде за социјалну заштиту из буџета	24.240.000	24.060.000			24.240.000	24.060.000

Раздео	Глава	Програм-ска Класиф.	Функција	Позиција	Економ. Класиф.	Опис	Измена средстава из буџета	Друга измена средстава из буџета	Измена расхода из осталих извора индиректних корисника	Друга измена расхода из осталих извора индиректних корисника	Измена укупних јавних средства	Друга измена укупних јавних средства
						Извори финансирања за функцију 070:						
					01	Приходи из буџета	30.883.032	30.883.032			30.883.032	30.883.032
						Функција 070:	30.883.032	30.883.032			30.883.032	30.883.032
						Извори финансирања за Програмску активност 0901-0001:						
					01	Приходи из буџета	30.883.032	30.883.032			30.883.032	30.883.032
						Свега за Програмску активност 0901-0001:	30.883.032	30.883.032			30.883.032	30.883.032
		0901-0002				Породични и домски смештај, прихватилишта и друге врсте смештаја						
			070			<i>Социјална помоћ угроженом становништву неклассификована на другом месту;</i>						
				131	472	Накнаде за социјалну заштиту из буџета	250.000	250.000			250.000	250.000
						Извори финансирања за функцију 070:						
					01	Приходи из буџета	250.000	250.000			250.000	250.000
						Функција 070:	250.000	250.000			250.000	250.000
						Извори финансирања за Програмску активност 0901-0002:						
					01	Приходи из буџета	250.000	250.000			250.000	250.000
						Свега за Програмску активност 0901-0002:	250.000	250.000			250.000	250.000
		0901-0006				Подршка деци и породици са децом						
			070			<i>Социјална помоћ угроженом становништву неклассификована на другом месту;</i>						
				132	472	Накнаде за социјалну заштиту из буџета	41.034.787	41.034.787			41.034.787	41.034.787

Раздео	Глава	Програм-ска Класиф.	Функција	Позиција	Економ. Класиф.	Опис	Измена средстава из буџета	Друга измена средстава из буџета	Измена расхода из осталих извора индиректних корисника	Друга измена расхода из осталих извора индиректних корисника	Измена укупних јавних средстава	Друга измена укупних јавних средстава
						Извори финансирања за функцију 090:						
					01	Приходи из буџета	33.478.272	33.478.272			33.478.272	33.478.272
					07	Трансфери од других нивоа власти	7.556.515	7.556.515			7.556.515	7.556.515
						Функција 090:	41.034.787	41.034.787			41.034.787	41.034.787
						Извори финансирања за Програмску активност 0901-0006:						
					01	Приходи из буџета	33.478.272	33.478.272			33.478.272	33.478.272
					07	Трансфери од других нивоа власти	7.556.515	7.556.515			7.556.515	7.556.515
						Свега за Програмску активност 0901-0006:	41.034.787	41.034.787			41.034.787	41.034.787
						Извори финансирања за Центар за социјални рад:						
					01	Приходи из буџета	64.611.304	64.611.304			64.611.304	64.611.304
					07	Трансфери од других нивоа власти	7.556.515	7.556.515			7.556.515	7.556.515
						Свега за Центар за социјални рад:	72.167.819	72.167.819			72.167.819	72.167.819
						Извори финансирања за Програм 11:						
					01	Приходи из буџета	98.538.746	98.393.746			98.538.746	98.393.746
					06	Донације од међународних организација			973.625	973.625	973.625	973.625
					07	Трансфери од других нивоа власти	21.662.585	12.594.527			21.662.585	12.594.527
					13	Нераспоређени вишак прихода из ранијих година	9.870.000	9.870.000			9.870.000	9.870.000
						Свега за Програм 11:	130.071.331	120.858.273	973.625	973.625	131.044.956	121.831.898

Раздео	Глава	Програм-ска Класиф.	Функција	Позиција	Економ. Класиф.	Опис	Измена средстава из буџета	Друга измена средстава из буџета	Измена расхода из осталих извора индиректних корисника	Друга измена расхода из осталих извора индиректних корисника	Измена укупних јавних средстава	Друга измена укупних јавних средстава
		1801				ПРОГРАМ 12: ЗДРАВСТВЕНА ЗАШТИТА						
		1801-0001				Функционисање установа примарне здравствене заштите						
			721			<i>Опште медицинске услуге</i>						
				133	464	Дотације организацијама обавезног социјалног осигурања	15.097.054	9.643.586			15.097.054	9.643.586
						Извори финансирања за функцију 721:						
					01	Приходи из буџета	15.017.054	9.563.586			15.017.054	9.563.586
					13	Нераспоређени вишак прихода из ранијих година	80.000	80.000			80.000	80.000
						Функција 721:	15.097.054	9.643.586			15.097.054	9.643.586
						Извори финансирања за Програмску активност 1801-0001:						
					01	Приходи из буџета	15.017.054	9.563.586			15.017.054	9.563.586
					13	Нераспоређени вишак прихода из ранијих година	80.000	80.000			80.000	80.000
						Свега за Програмску активност 1801-0001:	15.097.054	9.643.586			15.097.054	9.643.586
		1801-0002				Мртвозорство						
			721			<i>Опште медицинске услуге</i>						
				134	464	Дотације организацијама обавезног социјалног осигурања	400.000	400.000			400.000	400.000
						Извори финансирања за функцију 721:						
					01	Приходи из буџета	400.000	400.000			400.000	400.000
						Функција 721:	400.000	400.000			400.000	400.000

Раздео	Глава	Програм-ска Класиф.	Функција	Позиција	Економ. Класиф.	Опис	Измена средстава из буџета	Друга измена средстава из буџета	Измена расхода из осталих извора индиректних корисника	Друга измена расхода из осталих извора индиректних корисника	Измена укупних јавних средства	Друга измена укупних јавних средства
						Извори финансирања за Програмску активност 1801-0002:						
					01	Приходи из буџета	400.000	400.000			400.000	400.000
						Свега за Програмску активност 1801-0002:	400.000	400.000			400.000	400.000
		1801-0003				Спровођење активности из области друштвене бриге за јавно здравље - базар здравља						
			721			<i>Опште медицинске услуге</i>						
				135	464	Дотације организацијама обавезног социјалног осигурања	700.000	700.000			700.000	700.000
						Извори финансирања за функцију 721:						
					01	Приходи из буџета	700.000	700.000			700.000	700.000
						Функција 721:	700.000	700.000			700.000	700.000
						Извори финансирања за Програмску активност 1801-0003:						
					01	Приходи из буџета	700.000	700.000			700.000	700.000
						Свега за Програмску активност 1801-0003:	700.000	700.000			700.000	700.000
		1801-П1				Изградња објекта хитне медицинске помоћи и физикалне медицине са рехабилитацијом						
			721			<i>Опште медицинске услуге</i>						
				136	464	Дотације организацијама обавезног социјалног осигурања	1.000.000	1.000.000			1.000.000	1.000.000
						Извори финансирања за функцију 721:						
					01	Приходи из буџета	1.000.000	1.000.000			1.000.000	1.000.000
						Функција 721:	1.000.000	1.000.000			1.000.000	1.000.000

Раздео	Глава	Програм-ска Класиф.	Функција	Позиција	Економ. Класиф.	Опис	Измена средстава из буџета	Друга измена средстава из буџета	Измена расхода из осталих извора индиректних корисника	Друга измена расхода из осталих извора индиректних корисника	Измена укупних јавних средства	Друга измена укупних јавних средства
						Извори финансирања за Пројекат 1801-П1:						
					01	Приходи из буџета	1.000.000	1.000.000			1.000.000	1.000.000
						Свега за Пројекат 1801-П1:	1.000.000	1.000.000			1.000.000	1.000.000
		1801-П2				Санација кровног покривача на ЗС Делиблато						
			721			<i>Опште медицинске услуге</i>						
				137	464	Дотације организацијама обавезног социјалног осигурања	800.000	800.000			800.000	800.000
						Извори финансирања за функцију 721:						
					01	Приходи из буџета	800.000	800.000			800.000	800.000
						Функција 721:	800.000	800.000			800.000	800.000
						Извори финансирања за Пројекат 1801-П2:						
					01	Приходи из буџета	800.000	800.000			800.000	800.000
						Свега за Пројекат 1801-П2:	800.000	800.000			800.000	800.000
		1801-П3				Процена постуралних дисбаланса код деце иновативном методом						
			722			<i>Специјализоване медицинске услуге</i>						
				341	424	Специјализоване услуге	300.000	300.000			300.000	300.000
						Извори финансирања за функцију 722:						
					01	Приходи из буџета	300.000	300.000			300.000	300.000
						Функција 722:	300.000	300.000			300.000	300.000
						Извори финансирања за Пројекат 1801-П3:						
					01	Приходи из буџета	300.000	300.000			300.000	300.000
						Свега за Пројекат 1801-П3:	300.000	300.000			300.000	300.000

Раздео	Глава	Програм-ска Класиф.	Функција	Позиција	Економ. Класиф.	Опис	Измена средстава из буџета	Друга измена средстава из буџета	Измена расхода из осталих извора индиректних корисника	Друга измена расхода из осталих извора индиректних корисника	Измена укупних јавних средства	Друга измена укупних јавних средства
						Извори финансирања за Програм 12:						
					01	Приходи из буџета	18.217.054	12.763.586			18.217.054	12.763.586
					13	Нераспоређени вишак прихода из ранијих година	80.000	80.000			80.000	80.000
						Свега за Програм 12:	18.297.054	12.843.586			18.297.054	12.843.586
		1201				ПРОГРАМ 13 - РАЗВОЈ КУЛТУРЕ И ИНФОРМИСАЊА						
		1201-0002				Јачање културне продукције и уметничког стваралаштва						
			820			<i>Услуге културе</i>						
				138	481	Дотације невладиним организацијама	3.715.000	3.715.000			3.715.000	3.715.000
						Извори финансирања за функцију 820:						
					01	Приходи из буџета	3.715.000	3.715.000			3.715.000	3.715.000
						Функција 820:	3.715.000	3.715.000			3.715.000	3.715.000
						Извори финансирања за програмску активност 1201-0002:						
					01	Приходи из буџета	3.715.000	3.715.000			3.715.000	3.715.000
						Свега за програмску активност 1201-0002:	3.715.000	3.715.000			3.715.000	3.715.000
		1201-0003				Унапређење система очувања и представљања културно - историјског наслеђа						
			820			<i>Услуге културе</i>						
				139	481	Дотације невладиним организацијама - верске заједнице	3.000.000	3.000.000			3.000.000	3.000.000
						Извори финансирања за функцију 820:						
					01	Приходи из буџета	3.000.000	3.000.000			3.000.000	3.000.000
						Функција 820:	3.000.000	3.000.000			3.000.000	3.000.000

Раздео	Глава	Програм-ска Класиф.	Функција	Позиција	Економ. Класиф.	Опис	Измена средстава из буџета	Друга измена средстава из буџета	Измена расхода из осталих извора индиректних корисника	Друга измена расхода из осталих извора индиректних корисника	Измена укупних јавних средства	Друга измена укупних јавних средства
						Извори финансирања за програмску активност 1201-0003:						
					01	Приходи из буџета	3.000.000	3.000.000			3.000.000	3.000.000
						Свега за програмску активност 1201-0003:	3.000.000	3.000.000			3.000.000	3.000.000
		1201-0004				Остваривање и унапређивање јавног интереса у области јавног информисања						
			830			<i>Услуге емитовања и штампања</i>						
				140	454	Субвенције приватним предузећима	7.000.000	7.000.000			7.000.000	7.000.000
						Извори финансирања за функцију 830:						
					01	Приходи из буџета	7.000.000	7.000.000			7.000.000	7.000.000
						Функција 830:	7.000.000	7.000.000			7.000.000	7.000.000
						Извори финансирања за програмску активност 1201-0004:						
					01	Приходи из буџета	7.000.000	7.000.000			7.000.000	7.000.000
						Свега за програмску активност 1201-0004:	7.000.000	7.000.000			7.000.000	7.000.000
		1201-П1				Инвестиционо одржавање и опремање зграде биоскопа у Дубовцу						
			620			<i>Развој заједнице</i>						
				141	511	Зграде и грађевински објекти	1.475.000	1.475.000			1.475.000	1.475.000
				142	512	Машине и опрема	1.200.000	1.200.000			1.200.000	1.200.000
						Извори финансирања за функцију 620:						
					01	Приходи из буџета	600.000	600.000			600.000	600.000
					13	Нераспоређени вишак прихода из ранијих година	2.075.000	2.075.000			2.075.000	2.075.000
						Функција 620:	2.675.000	2.675.000			2.675.000	2.675.000

Раздео	Глава	Програм-ска Класиф.	Функција	Позиција	Економ. Класиф.	Опис	Измена средстава из буџета	Друга измена средстава из буџета	Измена расхода из осталих извора индиректних корисника	Друга измена расхода из осталих извора индиректних корисника	Измена укупних јавних средства	Друга измена укупних јавних средства
						Извори финансирања за пројекат 1201-П1:						
					01	Приходи из буџета	600.000	600.000			600.000	600.000
					13	Нераспоређени вишак прихода из ранијих година	2.075.000	2.075.000			2.075.000	2.075.000
						Свега за пројекат 1201-П1:	2.675.000	2.675.000			2.675.000	2.675.000
		1201-П2				"Дани ћирилице" Баваниште						
			820			<i>Услуге културе</i>						
				143	481	Дотације невладиним организацијама	550.000	550.000			550.000	550.000
						Извори финансирања за функцију 820:						
					01	Приходи из буџета	550.000	550.000			550.000	550.000
						Функција 820:	550.000	550.000			550.000	550.000
						Извори финансирања за пројекат 1201-П2:						
					01	Приходи из буџета	550.000	550.000			550.000	550.000
						Свега за пројекат 1201-П2:	550.000	550.000			550.000	550.000
		1201-П3				Санација биоскопа у Делиблату						
			620			<i>Развој заједнице</i>						
				144	511	Зграде и грађевински објекти	41.319.611	41.319.611			41.319.611	41.319.611
						Извори финансирања за функцију 620:						
					07	Трансфери од других нивоа власти	28.059.611	28.059.611			28.059.611	28.059.611
					13	Нераспоређени вишак прихода из ранијих година	13.260.000	13.260.000			13.260.000	13.260.000
						Функција 620:	41.319.611	41.319.611			41.319.611	41.319.611

Раздео	Глава	Програм-ска Класиф.	Функција	Позиција	Економ. Класиф.	Опис	Измена средстава из буџета	Друга измена средстава из буџета	Измена расхода из осталих извора индиректних корисника	Друга измена расхода из осталих извора индиректних корисника	Измена укупних јавних средства	Друга измена укупних јавних средства
						Извори финансирања за пројекат 1201-П3:						
					07	Трансфери од других нивоа власти	28.059.611	28.059.611				28.059.611
					13	Нераспоређени вишак прихода из ранијих година	13.260.000	13.260.000			13.260.000	13.260.000
						Свега за пројекат 1201-П3:	41.319.611	41.319.611			41.319.611	41.319.611
		1201-П4				Инвестиционо одржавање крова на згради Дома културе у Ковину						
			620			<i>Развој заједнице</i>						
				145	511	Зграде и грађевински објекти	630.600	630.600			630.600	630.600
						Извори финансирања за функцију 620:						
					13	Нераспоређени вишак прихода из ранијих година	630.600	630.600			630.600	630.600
						Функција 620:	630.600	630.600			630.600	630.600
						Извори финансирања за пројекат 1201-П4:						
					13	Нераспоређени вишак прихода из ранијих година	630.600	630.600			630.600	630.600
						Свега за пројекат 1201-П4:	630.600	630.600			630.600	630.600
		1201-П5				Реконструкција крова на згради месне заједнице у Мраморку						
			620			<i>Развој заједнице</i>						
				146	424	Специјализоване услуге	60.000	60.000			60.000	60.000
				147	425	Текуће поправке и одржавање	540.000	540.000			540.000	540.000
						Извори финансирања за функцију 620:						
					13	Нераспоређени вишак прихода из ранијих година	600.000	600.000			600.000	600.000
						Функција 620:	600.000	600.000			600.000	600.000

Раздео	Глава	Програм-ска Класиф.	Функција	Позиција	Економ. Класиф.	Опис	Измена средстава из буџета	Друга измена средстава из буџета	Измена расхода из осталих извора индиректних корисника	Друга измена расхода из осталих извора индиректних корисника	Измена укупних јавних средства	Друга измена укупних јавних средства
						Извори финансирања за пројекат 1201-П5:						
					13	Нераспоређени вишак прихода из ранијих година	600.000	600.000			600.000	600.000
						Свега за пројекат 1201-П5:	600.000	600.000			600.000	600.000
		1201-П6				Опремање сале Дома омладине у Плочици						
			620			<i>Развој заједнице</i>						
				342	511	Зграде и грађевински објекти	600.000	600.000				600.000
				148	512	Машине и опрема	600.000	600.000			600.000	600.000
						Извори финансирања за функцију 620:						
					01	Приходи из буџета	600.000	600.000			600.000	600.000
					13	Нераспоређени вишак прихода из ранијих година	600.000	600.000			600.000	600.000
						Функција 620:	1.200.000	1.200.000			1.200.000	1.200.000
						Извори финансирања за пројекат 1201-П6:						
					01	Приходи из буџета	600.000	600.000			600.000	600.000
					13	Нераспоређени вишак прихода из ранијих година	600.000	600.000			600.000	600.000
						Свега за пројекат 1201-П6:	1.200.000	1.200.000			1.200.000	1.200.000
						Извори финансирања за Програм 13:						
					01	Приходи из буџета	15.465.000	15.465.000			15.465.000	15.465.000
					07	Трансфери од других нивоа власти	28.059.611	28.059.611			28.059.611	28.059.611
					13	Нераспоређени вишак прихода из ранијих година	17.165.600	17.165.600			17.165.600	17.165.600
						Свега за Програм 13:	60.690.211	60.690.211			60.690.211	60.690.211

Раздео	Глава	Програм-ска Класиф.	Функција	Позиција	Економ. Класиф.	Опис	Измена средстава из буџета	Друга измена средстава из буџета	Измена расхода из осталих извора индиректних корисника	Друга измена расхода из осталих извора индиректних корисника	Измена укупних јавних средства	Друга измена укупних јавних средства
		1301				ПРОГРАМ 14 - РАЗВОЈ СПОРТА И ОМЛАДИНЕ						
		1301-0001				Подршка локалним спортским организацијама, удружењима и савезима						
			810			<i>Услуге рекреације и спорта</i>						
				149	481	Дотације невладиним организацијама	25.172.000	25.272.000			25.172.000	25.272.000
						Извори финансирања за функцију 810:						
					01	Приходи из буџета	25.172.000	25.272.000			25.172.000	25.272.000
						Функција 810:	25.172.000	25.272.000			25.172.000	25.272.000
						Извори финансирања за Програмску активност 1301-0001:						
					01	Приходи из буџета	25.172.000	25.272.000			25.172.000	25.272.000
						Свега за Програмску активност 1301-0001:	25.172.000	25.272.000			25.172.000	25.272.000
		1301-0005				Спровођење омладинске политике - Савет за младе						
			860			<i>Рекреација, спорт, култура и вере, неклассификовано на другом месту</i>						
				150	421	Стални трошкови	20.000	20.000			20.000	20.000
				151	423	Услуге по уговору	160.000	160.000			160.000	160.000
				152	472	Накнаде за социјалну заштиту из буџета	344.000	344.000			344.000	344.000
				153	482	Порези, обавезне таксе, казне и пенали;	1.000	1.000			1.000	1.000
						Извори финансирања за функцију 860:						
					01	Приходи из буџета	525.000	525.000			525.000	525.000
						Функција 860:	525.000	525.000			525.000	525.000

Раздео	Глава	Програм-ска Класиф.	Функција	Позиција	Економ. Класиф.	Опис	Измена средстава из буџета	Друга измена средстава из буџета	Измена расхода из осталих извора индиректних корисника	Друга измена расхода из осталих извора индиректних корисника	Измена укупних јавних средства	Друга измена укупних јавних средства
						Извори финансирања за Програмску активност 1301-0005:						
					01	Приходи из буџета	525.000	525.000			525.000	525.000
						Свега за Програмску активност 1301-0005:	525.000	525.000			525.000	525.000
		1301-П1				Радови на изградњи хале за мале спортове у Ковину						
			810			<i>Услуге рекреације и спорта</i>						
				154	511	Зграде и грађевински објекти	2.000.000	850.000			2.000.000	850.000
						Извори финансирања за функцију 810:						
					01	Приходи из буџета	1.000.000				1.000.000	
					13	Нераспоређени вишак прихода из ранијих година	1.000.000	850.000			1.000.000	850.000
						Функција 810:	2.000.000	850.000			2.000.000	850.000
						Извори финансирања за пројекат 1301-П1:						
					01	Приходи из буџета	1.000.000				1.000.000	
					13	Нераспоређени вишак прихода из ранијих година	1.000.000	850.000			1.000.000	850.000
						Свега за пројекат 1301-П1:	2.000.000	850.000			2.000.000	850.000
		1301-П2				Изградња базена I фаза						
			810			<i>Услуге рекреације и спорта</i>						
				155	511	Зграде и грађевински објекти	43.527.851	43.527.851			43.527.851	43.527.851
						Извори финансирања за функцију 810:						
					13	Нераспоређени вишак прихода из ранијих година	43.527.851	43.527.851			43.527.851	43.527.851
						Функција 810:	43.527.851	43.527.851			43.527.851	43.527.851

Раздео	Глава	Програм-ска Класиф.	Функција	Позиција	Економ. Класиф.	Опис	Измена средстава из буџета	Друга измена средстава из буџета	Измена расхода из осталих извора индиректних корисника	Друга измена расхода из осталих извора индиректних корисника	Измена укупних јавних средства	Друга измена укупних јавних средства
						Извори финансирања за пројекат 1301-П2:						
					13	Нераспоређени вишак прихода из ранијих година	43.527.851	43.527.851			43.527.851	43.527.851
						Свега за пројекат 1301-П2:	43.527.851	43.527.851			43.527.851	43.527.851
		1301-П3				Изградња базена II фаза						
			810			<i>Услуге рекреације и спорта</i>						
				156	511	Зграде и грађевински објекти	16.000.000	25.000.000			16.000.000	25.000.000
						Извори финансирања за функцију 810:						
					13	Нераспоређени вишак прихода из ранијих година	16.000.000	25.000.000			16.000.000	25.000.000
						Функција 810:	16.000.000	25.000.000			16.000.000	25.000.000
						Извори финансирања за пројекат 1301-П3:						
					13	Нераспоређени вишак прихода из ранијих година	16.000.000	25.000.000			16.000.000	25.000.000
						Свега за пројекат 1301-П3:	16.000.000	25.000.000			16.000.000	25.000.000
		1301-П4				Инвестиционо одржавање отвореног спортског терена при ОШ "Ђура Јакшић" Ковин						
			810			<i>Услуге рекреације и спорта</i>						
				157	511	Зграде и грађевински објекти	2.604.000	2.604.000			2.604.000	2.604.000
						Извори финансирања за функцију 810:						
					13	Нераспоређени вишак прихода из ранијих година	2.604.000	2.604.000			2.604.000	2.604.000
						Функција 810:	2.604.000	2.604.000			2.604.000	2.604.000

Раздео	Глава	Програм-ска Класиф.	Функција	Позиција	Економ. Класиф.	Опис	Измена средстава из буџета	Друга измена средстава из буџета	Измена расхода из осталих извора индиректних корисника	Друга измена расхода из осталих извора индиректних корисника	Измена укупних јавних средства	Друга измена укупних јавних средства
						Извори финансирања за пројекат 1301-П4:						
					13	Нераспоређени вишак прихода из ранијих година	2.604.000	2.604.000			2.604.000	2.604.000
						Свега за пројекат 1301-П4:	2.604.000	2.604.000			2.604.000	2.604.000
		1301-П7				Санација објекта физкултурне сале у ОШ "Ђура Јакшић" Ковин						
			810			<i>Услуге рекреације и спорта</i>						
				343	511	Зграде и грађевински објекти	7.124.628	7.324.628			7.124.628	7.324.628
						Извори финансирања за функцију 810:						
					01	Приходи из буџета	7.124.628	4.566.189			7.124.628	4.566.189
					13	Нераспоређени вишак прихода из ранијих година		2.758.439				2.758.439
						Функција 810:	7.124.628	7.324.628			7.124.628	7.324.628
						Извори финансирања за пројекат 1301-П7:						
					01	Приходи из буџета	7.124.628	4.566.189			7.124.628	4.566.189
					13	Нераспоређени вишак прихода из ранијих година		2.758.439				2.758.439
						Свега за пројекат 1301-П7:	7.124.628	7.324.628			7.124.628	7.324.628
						Извори финансирања за Програм 14:						
					01	Приходи из буџета	33.821.628	30.363.189			33.821.628	30.363.189
					13	Нераспоређени вишак прихода из ранијих година	63.131.851	74.740.290			63.131.851	74.740.290
						Свега за Програм 14:	96.953.479	105.103.479			96.953.479	105.103.479

Раздео	Глава	Програм-ска Класиф.	Функција	Позиција	Економ. Класиф.	Опис	Измена средстава из буџета	Друга измена средстава из буџета	Измена расхода из осталих извора индиректних корисника	Друга измена расхода из осталих извора индиректних корисника	Измена укупних јавних средства	Друга измена укупних јавних средства
		0602				ПРОГРАМ 15: ОПШТЕ УСЛУГЕ ЛОКАЛНЕ САМОУПРАВЕ						
		0602-0001				Функционисање локалне самоуправе и градских општина						
			130			<i>Опште услуге</i>						
				158	411	Плате, додаци и накнаде запослених (зараве)	46.870.000	46.788.000			46.870.000	46.788.000
				159	412	Социјални доприноси на терет послодавца	8.357.000	8.038.000			8.357.000	8.038.000
				160	413	Накнаде у натури	462.000	462.000			462.000	462.000
				161	414	Социјална давања запосленима	6.590.000	6.190.000	600.000		6.590.000	6.790.000
				162	415	Накнаде трошкова за запослене	4.800.000	4.600.000			4.800.000	4.600.000
				163	416	Награде запосленима и остали посебни расходи	770.000	682.000			770.000	682.000
				164	421	Стални трошкови	15.110.000	15.985.000			15.110.000	15.985.000
				165	422	Трошкови путовања	300.000	300.000			300.000	300.000
				166	423	Услуге по уговору	24.788.000	24.047.000			24.788.000	24.047.000
				167	424	Специјализоване услуге	2.376.000	2.916.000			2.376.000	2.916.000
				168	425	Текуће поправке и одржавање	3.471.200	3.661.200			3.471.200	3.661.200
				169	426	Материјал	6.104.000	6.164.000			6.104.000	6.164.000
				170	463	Текући трансфери осталим нивоима власти	3.182.676	3.182.676			3.182.676	3.182.676
				171	465	Остале донације, дотације и трансфери	5.400.000	5.400.000			5.400.000	5.400.000
				172	482	Порези, обавезне таксе, казне и пенали	3.060.000	3.060.000			3.060.000	3.060.000
				173	483	Новчане казне и пенали по решењу судова	8.300.000	8.300.000			8.300.000	8.300.000

Раздео	Глава	Програм-ска Класиф.	Функција	Позиција	Економ. Класиф.	Опис	Измена средстава из буџета	Друга измена средстава из буџета	Измена расхода из осталих извора индиректних корисника	Друга измена расхода из осталих извора индиректних корисника	Измена укупних јавних средства	Друга измена укупних јавних средства
				174	485	Накнада штете за повреде или штету нанету од стране државних органа	120.000	120.000			120.000	120.000
				175	511	Зграде и грађевински објекти	6.300.740	5.140.740			6.300.740	5.140.740
				176	512	Машине и опрема	2.331.000	2.110.000			2.331.000	2.110.000
				177	513	Остале некретнине и опрема						
				344	515	Нематеријална имовина	850.000	850.000			850.000	850.000
						Извори финансирања за функцију 130:						
					01	Приходи из буџета	138.805.152	136.909.583			138.805.152	136.909.583
					06	Донације од међународних организација		349.569				349.569
					07	Трансфери од других нивоа власти				600.000		600.000
					13	Нераспоређени вишак прихода из ранијих година	10.737.464	10.737.464			10.737.464	10.737.464
						Функција 130:	149.542.616	147.996.616		600.000	149.542.616	148.596.616
						Извори финансирања за Програмску активност 0602-0001:						
					01	Приходи из буџета	138.805.152	136.909.583			138.805.152	136.909.583
					06	Донације од међународних организација		349.569				349.569
					07	Трансфери од других нивоа власти				600.000		600.000
					13	Нераспоређени вишак прихода из ранијих година	10.737.464	10.737.464			10.737.464	10.737.464
						Свега за Програмску активност 0602-0001:	149.542.616	147.996.616		600.000	149.542.616	148.596.616
		0602-0002				Функционисање месних заједница						
				133		<i>Остале опште услуге</i>						
				178	411	Плате, додаци и накнаде запослених (зараде)	5.170.000	5.190.000			5.170.000	5.190.000
				179	412	Социјални доприноси на терет послодавца	930.000	895.000			930.000	895.000

Раздео	Глава	Програм-ска Класиф.	Функција	Позиција	Економ. Класиф.	Опис	Измена средстава из буџета	Друга измена средстава из буџета	Измена расхода из осталих извора индиректних корисника	Друга измена расхода из осталих извора индиректних корисника	Измена укупних јавних средства	Друга измена укупних јавних средства
				180	415	Накнаде трошкова за запослене	470.000	470.000			470.000	470.000
				181	422	Трошкови путовања	70.000	70.000			70.000	70.000
				182	465	Остале донације, дотације и трансфери	650.000	650.000			650.000	650.000
						Извори финансирања за функцију 133:						
					01	Приходи из буџета	7.290.000	7.275.000			7.290.000	7.275.000
						Функција 133:	7.290.000	7.275.000			7.290.000	7.275.000
						Извори финансирања за Програмску активност 0602-0002:						
					01	Приходи из буџета	7.290.000	7.275.000			7.290.000	7.275.000
						Свега за Програмску активност 0602-0002:	7.290.000	7.275.000			7.290.000	7.275.000
		0602-0006				Инспекцијски послови						
			130			<i>Опште услуге</i>						
				183	411	Плате, додаци и накнаде запослених (зараде)	9.430.000	9.915.000			9.430.000	9.915.000
				184	412	Социјални доприноси на терет послодавца	1.690.000	1.715.000			1.690.000	1.715.000
				185	415	Накнаде трошкова за запослене	840.000	840.000			840.000	840.000
				186	423	Услуге по уговору	60.000	60.000			60.000	60.000
				187	465	Остале донације, дотације и трансфери	1.100.000	1.100.000			1.100.000	1.100.000
						Извори финансирања за функцију 830:						
					01	Приходи из буџета	13.120.000	13.630.000			13.120.000	13.630.000
						Функција 830:	13.120.000	13.630.000			13.120.000	13.630.000
						Извори финансирања за Програмску активност 0602-0006:						
					01	Приходи из буџета	13.120.000	13.630.000			13.120.000	13.630.000
						Свега за Програмску активност 0602-0006:	13.120.000	13.630.000			13.120.000	13.630.000

Раздео	Глава	Програм-ска Класиф.	Функција	Позиција	Економ. Класиф.	Опис	Измена средстава из буџета	Друга измена средстава из буџета	Измена расхода из осталих извора индиректних корисника	Друга измена расхода из осталих извора индиректних корисника	Измена укупних јавних средства	Друга измена укупних јавних средства
		0602-0007				Функционисање националних савета националних мањина						
			090			<i>Социјална заштита неklasификована на другом месту</i>						
				188	481	Дотације невладиним организацијама	100.000	100.000			100.000	100.000
						Извори финансирања за функцију 090:						
					01	Приходи из буџета	100.000	100.000			100.000	100.000
						Функција 090:	100.000	100.000			100.000	100.000
						Извори финансирања за Програмску активност 0602-0007:						
					01	Приходи из буџета	100.000	100.000			100.000	100.000
						Свега за Програмску активност 0602-0007:	100.000	100.000			100.000	100.000
		0602-0009				Текућа буџетска резерва						
			160			<i>Опште јавне услуге неklasификоване на другом месту</i>						
				189	499	Текућа резерва	6.622.414	7.452.305			6.622.414	7.452.305
						Извори финансирања за функцију 160:						
					01	Приходи из буџета	6.622.414	7.452.305			6.622.414	7.452.305
						Функција 160:	6.622.414	7.452.305			6.622.414	7.452.305
						Извори финансирања за Програмску активност 0602-0009:						
					01	Приходи из буџета	6.622.414	7.452.305			6.622.414	7.452.305
						Свега за Програмску активност 0602-0009:	6.622.414	7.452.305			6.622.414	7.452.305

Раздео	Глава	Програм-ска Класиф.	Функција	Позиција	Економ. Класиф.	Опис	Измена средстава из буџета	Друга измена средстава из буџета	Измена расхода из осталих извора индиректних корисника	Друга измена расхода из осталих извора индиректних корисника	Измена укупних јавних средства	Друга измена укупних јавних средства
		0602-0010				Стална буџетска резерва						
			160			<i>Опште јавне услуге неklasификоване на другом месту</i>						
				190	499	Стална резерва	2.000.000	2.000.000			2.000.000	2.000.000
						Извори финансирања за функцију 160:						
					01	Приходи из буџета	2.000.000	2.000.000			2.000.000	2.000.000
						Функција 160:	2.000.000	2.000.000			2.000.000	2.000.000
						Извори финансирања за Програмску активност 0602-0010:						
					01	Приходи из буџета	2.000.000	2.000.000			2.000.000	2.000.000
						Свега за Програмску активност 0602-0010:	2.000.000	2.000.000			2.000.000	2.000.000
		0602-0014				Управљање у ванредним ситуацијама						
			360			<i>Јавни ред и безбедност неklasификован на другом месту</i>						
				191	411	Плате, додаци и накнаде запослених	910.000	950.000			910.000	950.000
				192	412	Социјални доприноси	170.000	165.000			170.000	165.000
				193	415	Накнаде трошкова за запослене	41.000	41.000			41.000	41.000
				194	423	Услуге по уговору	480.000	580.000			480.000	580.000
				195	424	Специјализоване услуге	2.220.000	1.850.000			2.220.000	1.850.000
				196	426	Материјал	800.000	1.080.000			800.000	1.080.000
				197	465	Остале дотације и трансфери	120.000	120.000			120.000	120.000
				198	481	Дотације по конкурс за добровољне варогасне јединице	3.000.000	3.000.000			3.000.000	3.000.000
				199	481	Дотације по конкурс	115.000	115.000			115.000	115.000
				200	512	Машине и опрема	1.500.000	1.850.000			1.500.000	1.850.000

Раздео	Глава	Програм-ска Класиф.	Функција	Позиција	Економ. Класиф.	Опис	Измена средстава из буџета	Друга измена средстава из буџета	Измена расхода из осталих извора индиректних корисника	Друга измена расхода из осталих извора индиректних корисника	Измена укупних јавних средства	Друга измена укупних јавних средства
						Извори финансирања за функцију 360:						
					01	Приходи из буџета	9.356.000	9.751.000			9.356.000	9.751.000
						Функција 360:	9.356.000	9.751.000			9.356.000	9.751.000
						Извори финансирања за Програмску активност 0602-0014:						
					01	Приходи из буџета	9.356.000	9.751.000			9.356.000	9.751.000
						Свега за Програмску активност 0602-0014:	9.356.000	9.751.000			9.356.000	9.751.000
		0602-П1				Уградња столарије и поправка фасаде на згради МЗ Делиблато						
			620			<i>Развој заједнице</i>						
				201	511	Зграде и грађевински објекти	820.000	820.000			820.000	820.000
						Извори финансирања за функцију 620:						
					01	Приходи из буџета	820.000	820.000			820.000	820.000
						Функција 620:	820.000	820.000			820.000	820.000
						Извори финансирања за пројекат 0602-П1:						
					01	Приходи из буџета	820.000	820.000			820.000	820.000
						Свега за пројекат 0602-П1:	820.000	820.000			820.000	820.000
		0602-П2				Инвестиционо одржавање зграде МЗ Скореновац						
			620			<i>Развој заједнице</i>						
				202	511	Зграде и грађевински објекти	1.440.000	1.440.000			1.440.000	1.440.000
						Извори финансирања за функцију 620:						
					01	Приходи из буџета	1.200.000				1.200.000	
					13	Нераспоређени вишак прихода из ранијих година	240.000	1.440.000			240.000	1.440.000
						Функција 620:	1.440.000	1.440.000			1.440.000	1.440.000

Раздео	Глава	Програм-ска Класиф.	Функција	Позиција	Економ. Класиф.	Опис	Измена средстава из буџета	Друга измена средстава из буџета	Измена расхода из осталих извора индиректних корисника	Друга измена расхода из осталих извора индиректних корисника	Измена укупних јавних средстава	Друга измена укупних јавних средстава
						Извори финансирања за пројекат 0602-П2:						
					01	Приходи из буџета	1.200.000				1.200.000	
					13	Нераспоређени вишак прихода из ранијих година	240.000	1.440.000			240.000	1.440.000
						Свега за пројекат 0602-П2:	1.440.000	1.440.000			1.440.000	1.440.000
		0602-П10				Унапређење руралног развоја кроз учинковито управљање имовином						
			490			<i>Економски послови неклассификовани на другом месту</i>						
				345	415	Накнаде трошкова за запослене	114.450				114.450	
				346	423	Услуге по уговору	594.000		845.100		1.439.100	
						Извори финансирања за функцију 490:						
					01	Приходи из буџета	708.450				708.450	
					06	Донације од међународних организација			845.100		845.100	
						Функција 490:	708.450		845.100		1.553.550	
						Извори финансирања за пројекат 0602-П10:						
					01	Приходи из буџета	708.450				708.450	
					06	Донације од међународних организација			845.100		845.100	
						Свега за пројекат 0602-П10:	708.450		845.100		1.553.550	
						Извори финансирања за Програм 15:						
					01	Приходи из буџета	180.022.016	177.937.888			180.022.016	177.937.888
					06	Донације од међународних организација		349.569	845.100		845.100	349.569
					07	Трансфери од других нивоа власти	0	0		600.000		600.000
					13	Нераспоређени вишак прихода из ранијих година	10.977.464	12.177.464			10.977.464	12.177.464
						Свега за Програм 15:	190.291.030	190.464.921	845.100	600.000	191.136.130	191.064.921

Раздео	Глава	Програм-ска Класиф.	Функција	Позиција	Економ. Класиф.	Опис	Измена средстава из буџета	Друга измена средстава из буџета	Измена расхода из осталих извора индиректних корисника	Друга измена расхода из осталих извора индиректних корисника	Измена укупних јавних средства	Друга измена укупних јавних средства
						Извори финансирања за Главу 4.1:						
					01	Приходи из буџета	740.886.042	722.456.666			740.886.042	722.456.666
					06	Донације од међународних организација		874.164	1.818.725	973.625	1.818.725	1.847.789
					07	Трансфери од других нивоа власти	99.449.120	83.509.656		600.000	99.449.120	84.109.656
					13	Нераспоређени вишак прихода из ранијих година	294.479.907	304.754.076			294.479.907	304.754.076
						Свега за Главу 4.1:	1.134.815.069	1.111.594.562	1.818.725	1.573.625	1.136.633.794	1.113.168.187
4	4.2.					МЕСНЕ ЗАЈЕДНИЦЕ						
		1102				ПРОГРАМ 2 - КОМУНАЛНА ДЕЛАТНОСТ						
		1102-П4				Поправка тротоара на територији Прве МЗ						
			660			<i>Послови становања и заједнице неклассификовани на другом месту</i>						
				347	421	Стални трошкови	10.000					
				203	425	Текуће поправке и одржавање	323.739	391.077			323.739	391.077
						Извори финансирања за функцију 660:						
					13	Нераспоређени вишак прихода из ранијих година - самодопринос	333.739	391.077			333.739	391.077
						Функција 660:	333.739	391.077			333.739	391.077
						Извори финансирања за пројекат 1102-П4:						
					13	Нераспоређени вишак прихода из ранијих година - самодопринос	333.739	391.077			333.739	391.077
						Свега за пројекат 1102-П4:	333.739	391.077			333.739	391.077

Раздео	Глава	Програм-ска Класиф.	Функција	Позиција	Економ. Класиф.	Опис	Измена средстава из буџета	Друга измена средстава из буџета	Измена расхода из осталих извора индиректних корисника	Друга измена расхода из осталих извора индиректних корисника	Измена укупних јавних средства	Друга измена укупних јавних средства
		1102-П5				Поправка бициклическе стазе на територији Прве МЗ						
			660			<i>Послови становања и заједнице неклассификовани на другом месту</i>						
				204	425	Текуће поправке и одржавање	300.000	600.000			300.000	600.000
						Извори финансирања за функцију 660:						
					01	Приходи из буџета		52.390				
					13	Нераспоређени вишак прихода из ранијих година - самодопринос	300.000	547.610			300.000	547.610
						Функција 660:	300.000	600.000			300.000	600.000
						Извори финансирања за пројекат 1102-П5:						
					01	Приходи из буџета		52.390				
					13	Нераспоређени вишак прихода из ранијих година - самодопринос	300.000	547.610			300.000	547.610
						Свега за пројекат 1102-П5:	300.000	600.000			300.000	600.000
		1102-П7				Замена цеви на водоводној мрежи у МЗ Плочица						
			630			<i>Водоснабдевање</i>						
				354	511	Зграде и грађевински објекти		1.655.253				1.655.253
					13	Нераспоређени вишак прихода из ранијих година - самодопринос		1.655.253				1.655.253
						Функција 630:		1.655.253				1.655.253
						Извори финансирања за пројекат 1102-П7:						
					13	Нераспоређени вишак прихода из ранијих година - самодопринос		1.655.253				1.655.253
						Свега за пројекат 1102-П7:		1.655.253				1.655.253

Раздео	Глава	Програм-ска Класиф.	Функција	Позиција	Економ. Класиф.	Опис	Измена средстава из буџета	Друга измена средстава из буџета	Измена расхода из осталих извора индиректних корисника	Друга измена расхода из осталих извора индиректних корисника	Измена укупних јавних средства	Друга измена укупних јавних средства
						Извори финансирања за Програм 2:						
					01	Приходи из буџета		52.390				52.390
					13	Нераспоређени вишак прихода из ранијих година - самодопринос	633.739	2.593.940			633.739	2.593.940
						Свега за Програм 2:	633.739	2.646.330			633.739	2.646.330
		0401				ПРОГРАМ 6: ЗАШТИТА ЖИВОТНЕ СРЕДИНЕ						
		0401-П2				Радови на канализацији у Плочици						
			520			<i>Управљање отпадним водама</i>						
				355	511	Зграде и грађевински објекти		300.000				300.000
						Извори финансирања за функцију 520:						
					13	Нераспоређени вишак прихода из ранијих година - самодопринос		300.000				300.000
						Функција 520:		300.000				300.000
						Извори финансирања за пројекат 0401-П2:						
					13	Нераспоређени вишак прихода из ранијих година - самодопринос		300.000				300.000
						Свега за пројекат 0401-П2:		300.000				300.000
						Извори финансирања за Програм 6:						
					13	Нераспоређени вишак прихода из ранијих година - самодопринос		300.000				300.000
						Свега за Програм 6:		300.000				300.000

Раздео	Глава	Програм-ска Класиф.	Функција	Позиција	Економ. Класиф.	Опис	Измена средстава из буџета	Друга измена средстава из буџета	Измена расхода из осталих извора индиректних корисника	Друга измена расхода из осталих извора индиректних корисника	Измена укупних јавних средства	Друга измена укупних јавних средства
		0701				ПРОГРАМ 7-ОРГАНИЗАЦИЈА САОБРАЋАЈА И САОБРАЋАЈНА ИНФРАСТРУКТУРА						
		0701-0002				Управљање и одржавање саобрајне инфраструктуре						
			451			<i>Друмски саобраћај</i>						
				205	424	Специјализоване услуге	915.000	915.000			915.000	915.000
				206	426	Материјал	305.000	305.000			305.000	305.000
						Извори финансирања за функцију 451:						
					01	Приходи из буџета	1.220.000	1.220.000			1.220.000	1.220.000
						Функција 451:	1.220.000	1.220.000			1.220.000	1.220.000
						Извори финансирања за програмску активност 0701-0002:						
					01	Приходи из буџета	1.220.000	1.220.000			1.220.000	1.220.000
						Свега за програмску активност 0701-0002:	1.220.000	1.220.000			1.220.000	1.220.000
						Извори финансирања за Програм 7:						0
					01	Приходи из буџета	1.220.000	1.220.000			1.220.000	1.220.000
						Свега за Програм 7:	1.220.000	1.220.000			1.220.000	1.220.000
		0602				ПРОГРАМ 15: ОПШТЕ УСЛУГЕ ЛОКАЛНЕ САМОУПРАВЕ						
		0602-0002				Функционисање месних заједница						
			160			<i>Опште јавне услуге неклассификоване на другом месту;</i>						
				207	421	Стални трошкови	3.293.788	3.977.070		8.143	3.293.788	3.985.213
				208	422	Трошкови путовања	335.000	330.000			335.000	330.000

Раздео	Глава	Програм-ска Класиф.	Функција	Позиција	Економ. Класиф.	Опис	Измена средстава из буџета	Друга измена средстава из буџета	Измена расхода из осталих извора индиректних корисника	Друга измена расхода из осталих извора индиректних корисника	Измена укупних јавних средства	Друга измена укупних јавних средства
				209	423	Услуге по уговору	10.778.500	10.968.500		130.094	10.778.500	11.098.594
				210	424	Специјализоване услуге	398.000	429.000			398.000	429.000
				211	425	Текуће поправке и одржавање	3.016.212	3.876.209		85.105	3.016.212	3.961.314
				212	426	Материјал	2.142.500	2.192.061		4.616	2.142.500	2.196.677
				213	482	Порези, обавезне таксе, казне и пенали	623.000	638.000			623.000	638.000
				214	512	Машине и опрема	45.000	162.825		72.000	45.000	234.825
						Извори финансирања за функцију 160:						
					01	Приходи из буџета	20.632.000	21.596.430			20.632.000	21.596.430
					13	Нераспоређени вишак прихода из ранијих година		977.235		299.958		1.277.193
						Функција 160:	20.632.000	22.573.665		299.958	20.632.000	22.873.623
						Извори финансирања за Програмску активност 0602-0002:						
					01	Приходи из буџета	20.632.000	21.596.430			20.632.000	21.596.430
					13	Нераспоређени вишак прихода из ранијих година		977.235		299.958		1.277.193
						Свега за Програмску активност 0602-0002:	20.632.000	22.573.665		299.958	20.632.000	22.873.623
		0602-ПЗ				Обележавање славе у I и II МЗ Ковин, Баваништу, Гају, Скореновцу, Мраморку, Дубовцу и Малом Баваништу						
			133			<i>Остале опште услуге</i>						
				215	423	Услуге по уговору	400.000	400.000			400.000	400.000
						Извори финансирања за функцију 133:						
					01	Приходи из буџета	400.000	400.000			400.000	400.000
						Функција 133:	400.000	400.000			400.000	400.000

Раздео	Глава	Програм-ска Класиф.	Функција	Позиција	Економ. Класиф.	Опис	Измена средстава из буџета	Друга измена средстава из буџета	Измена расхода из осталих извора индиректних корисника	Друга измена расхода из осталих извора индиректних корисника	Измена укупних јавних средстава	Друга измена укупних јавних средстава
						Извори финансирања за пројекат 0602-П3:						
					01	Приходи из буџета	400.000	400.000			400.000	400.000
						Свега за пројекат 0602-П3:	400.000	400.000			400.000	400.000
		0602-П4				Дани Делиблата						
			133			<i>Остале опште услуге</i>						
				216	423	Услуге по уговору	50.000	50.000			50.000	50.000
						Извори финансирања за функцију 133:						
					01	Приходи из буџета	50.000	50.000			50.000	50.000
						Функција 133:	50.000	50.000			50.000	50.000
						Извори финансирања за пројекат 0602-П4:						
					01	Приходи из буџета	50.000	50.000			50.000	50.000
						Свега за пројекат 0602-П4:	50.000	50.000			50.000	50.000
		0602-П5				Гајачки котлић						
			133			<i>Остале опште услуге</i>						
				217	423	Услуге по уговору	80.000	80.000			80.000	80.000
						Извори финансирања за функцију 133:						
					01	Приходи из буџета	80.000	80.000			80.000	80.000
						Функција 133:	80.000	80.000			80.000	80.000
						Извори финансирања за пројекат 0602-П5:						
					01	Приходи из буџета	80.000	80.000			80.000	80.000
						Свега за пројекат 0602-П5:	80.000	80.000			80.000	80.000

Раздео	Глава	Програм-ска Класиф.	Функција	Позиција	Економ. Класиф.	Опис	Измена средстава из буџета	Друга измена средстава из буџета	Измена расхода из осталих извора индиректних корисника	Друга измена расхода из осталих извора индиректних корисника	Измена укупних јавних средства	Друга измена укупних јавних средства
		0602-П6				Организација манифестације "Дани мађарске кухиње"						
			133			<i>Остале опште услуге</i>						
				218	423	Услуге по уговору	150.000	150.000			150.000	150.000
						Извори финансирања за функцију 133:						
					01	Приходи из буџета	150.000	150.000			150.000	150.000
						Функција 133:	150.000	150.000			150.000	150.000
						Извори финансирања за пројекат 0602-П6:						
					01	Приходи из буџета	150.000	150.000			150.000	150.000
						Свега за пројекат 0602-П6:	150.000	150.000			150.000	150.000
		0602-П7				Прослава Божића у Плочици						
			133			<i>Остале опште услуге</i>						
				219	423	Услуге по уговору	50.000	50.000			50.000	50.000
						Извори финансирања за функцију 133:						
					01	Приходи из буџета	50.000	50.000			50.000	50.000
						Функција 133:	50.000	50.000			50.000	50.000
						Извори финансирања за пројекат 0602-П7:						
					01	Приходи из буџета	50.000	50.000			50.000	50.000
						Свега за пројекат 0602-П7:	50.000	50.000			50.000	50.000
		0602-П8				Манифестација у заборављеним играма и вештинама у Плочици						
			133			<i>Остале опште услуге</i>						
				220	423	Услуге по уговору	80.000	80.000			80.000	80.000

Раздео	Глава	Програм-ска Класиф.	Функција	Позиција	Економ. Класиф.	Опис	Измена средстава из буџета	Друга измена средстава из буџета	Измена расхода из осталих извора индиректних корисника	Друга измена расхода из осталих извора индиректних корисника	Измена укупних јавних средства	Друга измена укупних јавних средства
						Извори финансирања за функцију 133:						
					01	Приходи из буџета	80.000	80.000			80.000	80.000
						Функција 133:	80.000	80.000			80.000	80.000
						Извори финансирања за пројекат 0602-П8:						
					01	Приходи из буџета	80.000	80.000			80.000	80.000
						Свега за пројекат 0602-П8:	80.000	80.000			80.000	80.000
		0602-П9				Турнир у малом фудбалу у Дубовцу						
			133			<i>Остале опште услуге</i>						
				221	423	Услуге по уговору	100.000	100.000			100.000	100.000
						Извори финансирања за функцију 133:						
					01	Приходи из буџета	100.000	100.000			100.000	100.000
						Функција 133:	100.000	100.000			100.000	100.000
						Извори финансирања за пројекат 0602-П9:						
					01	Приходи из буџета	100.000	100.000			100.000	100.000
						Свега за пројекат 0602-П9:	100.000	100.000			100.000	100.000
						Извори финансирања за Програм 15:						
					01	Приходи из буџета	21.542.000	22.506.430			21.542.000	22.506.430
					13	Нераспоређени вишак прихода из ранијих година		977.235		299.958		1.277.193
						Свега за Програм 15:	21.542.000	23.483.665		299.958	21.542.000	23.783.623
						Извори финансирања за Месне заједнице:						
					01	Приходи из буџета	22.762.000	23.778.820			22.762.000	23.778.820
					13	Нераспоређени вишак прихода из ранијих година	633.739	3.871.175		299.958	633.739	4.171.133
						Свега за Месне заједнице:	23.395.739	27.649.995		299.958	23.395.739	27.949.953

Раздео	Глава	Програм-ска Класиф.	Функција	Позиција	Економ. Класиф.	Опис	Измена средстава из буџета	Друга измена средстава из буџета	Измена расхода из осталих извора индиректних корисника	Друга измена расхода из осталих извора индиректних корисника	Измена укупних јавних средстава	Друга измена укупних јавних средстава
						Извори финансирања за Главу 4.2:						
					01	Приходи из буџета	22.762.000	23.778.820			22.762.000	23.778.820
					13	Нераспоређени вишак прихода из ранијих година	633.739	3.871.175		299.958	633.739	4.171.133
						Свега за Главу 4.2:	23.395.739	27.649.995		299.958	23.395.739	27.949.953
4	4.3.					ТУРИСТИЧКА ОРГАНИЗАЦИЈА ОПШТИНЕ КОВИН						
		1502				ПРОГРАМ 4 - РАЗВОЈ ТУРИЗМА						
		1502-0002				Промоција туристичке понуде						
			473			<i>Туризам</i>						
				222	411	Плате, додаци и накнаде запослених (зараве)	1.619.000	1.619.000			1.619.000	1.619.000
				223	412	Социјални доприноси на терет послодавца	290.000	277.800			290.000	277.800
				224	415	Накнаде трошкова за запослене	85.000	85.000			85.000	85.000
				225	421	Стални трошкови	410.000	190.000			410.000	190.000
				226	422	Трошкови путовања	162.000	162.000			162.000	162.000
				227	423	Услуге по уговору	5.140.000	6.270.000			5.140.000	6.270.000
				228	424	Специјализоване услуге	964.000	1.488.200			964.000	1.488.200
				229	426	Материјал	669.000	719.000			669.000	719.000
				230	465	Остале донације, дотације и трансфери	186.000	186.000			186.000	186.000
				231	482	Порези, обавезне таксе, казне и пенали	9.000	9.000			9.000	9.000
				232	512	Машине и опрема	50.000	78.000			50.000	78.000
				233	515	Нематеријална имовина	19.000	19.000			19.000	19.000
						Извори финансирања за функцију 473:						
					01	Приходи из буџета	9.603.000	11.103.000			9.603.000	11.103.000
						Функција 473:	9.603.000	11.103.000			9.603.000	11.103.000

Раздео	Глава	Програм-ска Класиф.	Функција	Позиција	Економ. Класиф.	Опис	Измена средстава из буџета	Друга измена средстава из буџета	Измена расхода из осталих извора индиректних корисника	Друга измена расхода из осталих извора индиректних корисника	Измена укупних јавних средства	Друга измена укупних јавних средства
						Извори финансирања за Програмску активност 1502-0002:						
					01	Приходи из буџета	9.603.000	11.103.000			9.603.000	11.103.000
						Свега за Програмску активност 1502-0002:	9.603.000	11.103.000			9.603.000	11.103.000
		1502-П2				Саградићу шајку на ковинском Дунавцу						
			473			Туризам						
				353	512	Машине и опрема		5.000.000				5.000.000
						Извори финансирања за функцију 473:						
					07	Трансфери од других нивоа власти		5.000.000				5.000.000
						Функција 473:		5.000.000				5.000.000
						Извори финансирања за пројекат 1502-П2:						
					07	Трансфери од других нивоа власти		5.000.000				5.000.000
						Свега за пројекат 1502-П2:		5.000.000				5.000.000
						Извори финансирања за Програм 4:						
					01	Приходи из буџета	9.603.000	11.103.000			9.603.000	11.103.000
					07	Трансфери од других нивоа власти		5.000.000				5.000.000
						Свега за Програм 4:	9.603.000	16.103.000			9.603.000	16.103.000
						Извори финансирања за Главу 4.3:						
					01	Приходи из буџета	9.603.000	11.103.000			9.603.000	11.103.000
					07	Трансфери од других нивоа власти		5.000.000				5.000.000
						Свега за Главу 4.3:	9.603.000	16.103.000			9.603.000	16.103.000

Раздео	Глава	Програм-ска Класиф.	Функција	Позиција	Економ. Класиф.	Опис	Измена средстава из буџета	Друга измена средстава из буџета	Измена расхода из осталих извора индиректних корисника	Друга измена расхода из осталих извора индиректних корисника	Измена укупних јавних средства	Друга измена укупних јавних средства
4	4.4.					УСТАНОВА "ЦЕНТАР ЗА КУЛТУРУ" КОВИН						
		1201				ПРОГРАМ 13 - РАЗВОЈ КУЛТУРЕ						
		1201-0001				Функционисање локалних установа културе						
			820			Услуге културе						
				234	411	Плате, додаци и накнаде запослених (зараве)	4.600.000	4.600.000	1.400.000	1.400.000	6.000.000	6.000.000
				235	412	Социјални доприноси на терет послодавца	823.400	788.900	250.600	240.100	1.074.000	1.029.000
				236	413	Накнаде у природи			50.000	30.000	50.000	30.000
				237	414	Социјална давања запосленима	220.000	220.000	100.000	150.000	320.000	370.000
				238	415	Накнаде трошкова за запослене	600.000	740.000	230.000	230.000	830.000	970.000
				239	416	Награде запосленима и остали посебни расходи	226.000	226.000		12.400	226.000	238.400
				240	421	Стални трошкови	5.850.000	5.461.000	560.000	460.000	6.410.000	5.921.000
				241	422	Трошкови путовања			150.000	150.000	150.000	150.000
				242	423	Услуге по уговору	1.160.000	1.947.900	650.000	543.860	1.810.000	2.491.760
				243	424	Специјализоване услуге	5.300.000	5.603.500			5.300.000	5.603.500
				244	425	Текуће поправке и одржавање	690.000	690.000	520.000	420.000	1.210.000	1.110.000
				245	426	Материјал	200.000	230.000	510.000	470.000	710.000	700.000
				246	441	Отплата домаћих камата			5.000		5.000	
				247	465	Остале донације, дотације и трансфери	496.000	496.000	100.000	100.000	596.000	596.000
				248	482	Порези, обавезне таксе, казне и пенали			60.000	60.000	60.000	60.000
				249	512	Машине и опрема	400.000	500.000		350.000	400.000	850.000
						Извори финансирања за функцију 820:						
					01	Приходи из буџета	20.565.400	21.503.300			20.565.400	21.503.300

Раздео	Глава	Програм-ска Класиф.	Функција	Позиција	Економ. Класиф.	Опис	Измена средстава из буџета	Друга измена средстава из буџета	Измена расхода из осталих извора индиректних корисника	Друга измена расхода из осталих извора индиректних корисника	Измена укупних јавних средства	Друга измена укупних јавних средства
					04	Сопствени приходи буџетских корисника			4.585.600	4.616.360	4.585.600	4.616.360
						Функција 820:	20.565.400	21.503.300	4.585.600	4.616.360	25.151.000	26.119.660
						Извори финансирања за програмску активност 1201-0001:						
					01	Приходи из буџета	20.565.400	21.503.300			20.565.400	21.503.300
					04	Сопствени приходи буџетских корисника			4.585.600	4.616.360	4.585.600	4.616.360
						Свега за програмску активност 1201-0001:	20.565.400	21.503.300	4.585.600	4.616.360	25.151.000	26.119.660
		1201-0002				Јачање културне продукције и уметничког стваралаштва						
			820			<i>Услуге културе</i>						
				250	411	Плате, додаци и накнаде запослених (зараде)	2.400.000	2.400.000			2.400.000	2.400.000
				251	412	Социјални доприноси на терет послодавца	429.600	411.600			429.600	411.600
				252	415	Накнаде трошкова за запослене	300.000	260.000			300.000	260.000
				253	416	Награде запосленима и остали посебни расходи	260.000	260.000		10.000	260.000	270.000
				254	422	Трошкови путовања	400.000	500.000	40.000	40.000	440.000	540.000
				255	423	Услуге по уговору	460.000	522.960	430.000	330.000	890.000	852.960
				256	424	Специјализоване услуге	2.300.000	2.915.000	170.000	274.000	2.470.000	3.189.000
				257	426	Материјал	100.000	100.000	70.000	70.000	170.000	170.000
				258	465	Остале донације, дотације и трансфери	247.500	247.500			247.500	247.500
						Извори финансирања за функцију 820:						
					01	Приходи из буџета	6.897.100	7.617.060			6.897.100	7.617.060
					04	Сопствени приходи буџетских корисника			710.000	724.000	710.000	724.000
						Функција 820:	6.897.100	7.617.060	710.000	724.000	7.607.100	8.341.060

Раздео	Глава	Програм-ска Класиф.	Функција	Позиција	Економ. Класиф.	Опис	Измена средстава из буџета	Друга измена средстава из буџета	Измена расхода из осталих извора индиректних корисника	Друга измена расхода из осталих извора индиректних корисника	Измена укупних јавних средства	Друга измена укупних јавних средства
						Извори финансирања за програмску активност 1201-0002:						
					01	Приходи из буџета	6.897.100	7.617.060			6.897.100	7.617.060
					04	Сопствени приходи буџетских корисника			710.000	724.000	710.000	724.000
						Свега за програмску активност 1201-0002:	6.897.100	7.617.060	710.000	724.000	7.607.100	8.341.060
		1201-П7				Ковинско културно лето						
			820			<i>Услуге културе</i>						
				259	421	Стални трошкови			250.000	250.000	250.000	250.000
				260	422	Трошкови путовања	30.000	30.000			30.000	30.000
				261	423	Услуге по уговору	100.000	100.000	50.000	50.000	150.000	150.000
				262	424	Специјализоване услуге	790.000	790.000			790.000	790.000
				263	426	Материјал	50.000	50.000			50.000	50.000
						Извори финансирања за функцију 820:						
					01	Приходи из буџета	970.000	970.000			970.000	970.000
					04	Сопствени приходи буџетских корисника			300.000	300.000	300.000	300.000
						Функција 820:	970.000	970.000	300.000	300.000	1.270.000	1.270.000
						Извори финансирања за пројекат 1201-П7:						
					01	Приходи из буџета	970.000	970.000			970.000	970.000
					04	Сопствени приходи буџетских корисника			300.000	300.000	300.000	300.000
						Свега за пројекат 1201-П7:	970.000	970.000	300.000	300.000	1.270.000	1.270.000
		1201-П8				Фестивал "Клинци певају хитове"						
			820			<i>Услуге културе</i>						
				264	423	Услуге по уговору	80.000	80.000	20.000	20.000	100.000	100.000

Раздео	Глава	Програм-ска Класиф.	Функција	Позиција	Економ. Класиф.	Опис	Измена средстава из буџета	Друга измена средстава из буџета	Измена расхода из осталих извора индиректних корисника	Друга измена расхода из осталих извора индиректних корисника	Измена укупних јавних средства	Друга измена укупних јавних средства
						Извори финансирања за програмску активност 1201-0002:						
					01	Приходи из буџета	6.897.100	7.617.060			6.897.100	7.617.060
					04	Сопствени приходи буџетских корисника			710.000	724.000	710.000	724.000
						Свега за програмску активност 1201-0002:	6.897.100	7.617.060	710.000	724.000	7.607.100	8.341.060
		1201-П7				Ковинско културно лето						
			820			<i>Услуге културе</i>						
				259	421	Стални трошкови			250.000	250.000	250.000	250.000
				260	422	Трошкови путовања	30.000	30.000			30.000	30.000
				261	423	Услуге по уговору	100.000	100.000	50.000	50.000	150.000	150.000
				262	424	Специјализоване услуге	790.000	790.000			790.000	790.000
				263	426	Материјал	50.000	50.000			50.000	50.000
						Извори финансирања за функцију 820:						
					01	Приходи из буџета	970.000	970.000			970.000	970.000
					04	Сопствени приходи буџетских корисника			300.000	300.000	300.000	300.000
						Функција 820:	970.000	970.000	300.000	300.000	1.270.000	1.270.000
						Извори финансирања за пројекат 1201-П7:						
					01	Приходи из буџета	970.000	970.000			970.000	970.000
					04	Сопствени приходи буџетских корисника			300.000	300.000	300.000	300.000
						Свега за пројекат 1201-П7:	970.000	970.000	300.000	300.000	1.270.000	1.270.000
		1201-П8				Фестивал "Клинци певају хитове"						
			820			<i>Услуге културе</i>						
				264	423	Услуге по уговору	80.000	80.000	20.000	20.000	100.000	100.000

Раздео	Глава	Програм-ска Класиф.	Функција	Позиција	Економ. Класиф.	Опис	Измена средстава из буџета	Друга измена средстава из буџета	Измена расхода из осталих извора индиректних корисника	Друга измена расхода из осталих извора индиректних корисника	Измена укупних јавних средства	Друга измена укупних јавних средства
				265	424	Специјализоване услуге	110.000	110.000	30.000	30.000	140.000	140.000
				266	426	Материјал	80.000	80.000			80.000	80.000
						Извори финансирања за функцију 820:						
				01		Приходи из буџета	270.000	270.000			270.000	270.000
				04		Сопствени приходи буџетских корисника			50.000	50.000	50.000	50.000
						Функција 820:	270.000	270.000	50.000	50.000	320.000	320.000
						Извори финансирања за пројекат 1201-П8:						
				01		Приходи из буџета	270.000	270.000			270.000	270.000
				04		Сопствени приходи буџетских корисника			50.000	50.000	50.000	50.000
						Свега за пројекат 1201-П8:	270.000	270.000	50.000	50.000	320.000	320.000
		1201-П9				Октобарски салон						
			820			<i>Услуге културе</i>						
				267	423	Услуге по уговору			30.000	30.000	30.000	30.000
				268	424	Специјализоване услуге	100.624	100.624			100.624	100.624
				269	426	Материјал	76.000	76.000			76.000	76.000
						Извори финансирања за функцију 820:						
				01		Приходи из буџета	176.624	176.624			176.624	176.624
				04		Сопствени приходи буџетских корисника			30.000	30.000	30.000	30.000
						Функција 820:	176.624	176.624	30.000	30.000	206.624	206.624
						Извори финансирања за пројекат 1201-П9:						
				01		Приходи из буџета	176.624	176.624			176.624	176.624
				04		Сопствени приходи буџетских корисника			30.000	30.000	30.000	30.000
						Свега за пројекат 1201-П9:	176.624	176.624	30.000	30.000	206.624	206.624

Раздео	Глава	Програм-ска Класиф.	Функција	Позиција	Економ. Класиф.	Опис	Измена средстава из буџета	Друга измена средстава из буџета	Измена расхода из осталих извора индиректних корисника	Друга измена расхода из осталих извора индиректних корисника	Измена укупних јавних средстава	Друга измена укупних јавних средстава
		1201-П10				Мајстори српске фотографије						
			820			<i>Услуге културе</i>						
				270	422	Трошкови путовања			30.000		30.000	
				271	423	Услуге по уговору	55.000	7.080	20.000	4.240	75.000	11.320
				272	424	Специјализоване услуге	60.000	9.360	38.000		98.000	9.360
				273	426	Материјал	50.000	50.000		1.000	50.000	51.000
						Извори финансирања за функцију 820:						
					01	Приходи из буџета	165.000	66.440			165.000	66.440
					04	Сопствени приходи буџетских корисника			88.000	5.240	88.000	5.240
						Функција 820:	165.000	66.440	88.000	5.240	253.000	71.680
						Извори финансирања за пројекат 1201-П10:						
					01	Приходи из буџета	165.000	66.440			165.000	66.440
					04	Сопствени приходи буџетских корисника			88.000	5.240	88.000	5.240
						Свега за пројекат 1201-П10:	165.000	66.440	88.000	5.240	253.000	71.680
		1201-П11				Музички фестивал "БОМБ"						
			820			<i>Услуге културе</i>						
				274	421	Стални трошкови			100.000	100.000	100.000	100.000
				275	423	Услуге по уговору	50.000	50.000	20.000	20.000	70.000	70.000
				276	424	Специјализоване услуге	375.876	575.876			375.876	575.876
				277	426	Материјал	50.000	50.000			50.000	50.000
						Извори финансирања за функцију 820:						
					01	Приходи из буџета	475.876	675.876			475.876	675.876
					04	Сопствени приходи буџетских корисника			120.000	120.000	120.000	120.000
						Функција 820:	475.876	675.876	120.000	120.000	595.876	795.876

Раздео	Глава	Програм-ска Класиф.	Функција	Позиција	Економ. Класиф.	Опис	Измена средстава из буџета	Друга измена средстава из буџета	Измена расхода из осталих извора индиректних корисника	Друга измена расхода из осталих извора индиректних корисника	Измена укупних јавних средства	Друга измена укупних јавних средства
						Извори финансирања за пројекат 1201-П11:						
					01	Приходи из буџета	475.876	675.876			475.876	675.876
					04	Сопствени приходи буџетских корисника			120.000	120.000	120.000	120.000
						Свега за пројекат 1201-П11:	475.876	675.876	120.000	120.000	595.876	795.876
		1201-П12				Театар фест "КОПС"						
			820			<i>Услуге културе</i>						
				278	423	Услуге по уговору	50.000	28.700			50.000	28.700
				279	424	Специјализоване услуге	780.000	780.000		175.000	780.000	955.000
				280	426	Материјал	100.000				100.000	
						Извори финансирања за функцију 820:						
					01	Приходи из буџета	930.000	808.700			930.000	808.700
					04	Сопствени приходи буџетских корисника				175.000		175.000
						Функција 820:	930.000	808.700	175.000	175.000	930.000	983.700
						Извори финансирања за пројекат 1201-П12:						
					01	Приходи из буџета	930.000	808.700			930.000	808.700
					04	Сопствени приходи буџетских корисника				175.000		175.000
						Свега за пројекат 1201-П12:	930.000	808.700	175.000	175.000	930.000	983.700
		1201-П13				Монографија Ковина						
			820			<i>Услуге културе</i>						
				281	424	Специјализоване услуге	50.000	50.000			50.000	50.000
				282	426	Материјал	100.000	100.000			100.000	100.000
						Извори финансирања за функцију 820:						
					01	Приходи из буџета	150.000	150.000			150.000	150.000
						Функција 820:	150.000	150.000			150.000	150.000

Раздео	Глава	Програм-ска Класиф.	Функција	Позиција	Економ. Класиф.	Опис	Измена средстава из буџета	Друга измена средстава из буџета	Измена расхода из осталих извора индиректних корисника	Друга измена расхода из осталих извора индиректних корисника	Измена укупних јавних средства	Друга измена укупних јавних средства
						Извори финансирања за пројекат 1201-П13:						
					01	Приходи из буџета	150.000	150.000			150.000	150.000
						Свега за пројекат 1201-П13:	150.000	150.000			150.000	150.000
						Извори финансирања за Програм 13:						
					01	Приходи из буџета	30.600.000	32.238.000			30.600.000	32.238.000
					04	Сопствени приходи буџетских корисника			5.883.600	6.020.600	5.883.600	6.020.600
						Свега за Програм 13:	30.600.000	32.238.000	5.883.600	6.020.600	36.483.600	38.258.600
						Извори финансирања за Главу 4.4:						
					01	Приходи из буџета	30.600.000	32.238.000			30.600.000	32.238.000
					04	Сопствени приходи буџетских корисника			5.883.600	6.020.600	5.883.600	6.020.600
						Свега за Главу 4.4:	30.600.000	32.238.000	5.883.600	6.020.600	36.483.600	38.258.600
4	4.5.					БИБЛИОТЕКА "ВУК КАРАѢИЋ" КОВИН						
		1201				ПРОГРАМ 13 - РАЗВОЈ КУЛТУРЕ						
		1201-0001				Функционисање локалних установа културе						
			820			<i>Услуге културе</i>						
				283	411	Плате, додаци и накнаде запослених (зараде)	8.220.000	8.220.000			8.220.000	8.220.000
				284	412	Социјални доприноси на терет послодавца	1.485.000	1.420.000			1.485.000	1.420.000
				285	413	Накнаде у натури	20.000	20.000			20.000	20.000
				286	414	Социјална давања запосленима	100.000	170.000	130.000	280.000	230.000	450.000
				287	415	Накнаде трошкова за запослене	900.000	900.000			900.000	900.000
				288	421	Стални трошкови	1.291.000	1.266.000	38.000	14.000	1.329.000	1.280.000

Раздео	Глава	Програм-ска Класиф.	Функција	Позиција	Економ. Класиф.	Опис	Измена средстава из буџета	Друга измена средстава из буџета	Измена расхода из осталих извора индиректних корисника	Друга измена расхода из осталих извора индиректних корисника	Измена укупних јавних средства	Друга измена укупних јавних средства
				289	422	Трошкови путовања	120.000	120.000	30.000	70.000	150.000	190.000
				290	423	Услуге по уговору	1.320.000	1.300.000	30.000	70.000	1.350.000	1.370.000
				291	424	Специјализоване услуге	800.000	800.000	10.000	10.000	810.000	810.000
				292	425	Текуће поправке и одржавање	670.000	787.000	60.000	35.000	730.000	822.000
				293	426	Материјал	285.000	248.000	35.000	25.000	320.000	273.000
				294	465	Остале донације, дотације и трансфери	860.000	860.000			860.000	860.000
				295	482	Порези, обавезне таксе, казне и пенали	45.000	5.000	7.000	6.000	52.000	11.000
				350	512	Машине и опрема	250.000	450.000			250.000	450.000
						Извори финансирања за функцију 820:						
				01		Приходи из буџета	16.116.000	16.316.000			16.116.000	16.316.000
				04		Сопствени приходи буџетских корисника			340.000	510.000	340.000	510.000
				13		Нераспоређени вишак прихода из ранијих година	250.000	250.000			250.000	250.000
						Функција 820:	16.366.000	16.566.000	340.000	510.000	16.706.000	17.076.000
						Извори финансирања за програмску активност 1201-0001:						
				01		Приходи из буџета	16.116.000	16.316.000			16.116.000	16.316.000
				04		Сопствени приходи буџетских корисника			340.000	510.000	340.000	510.000
				13		Нераспоређени вишак прихода из ранијих година	250.000	250.000			250.000	250.000
						Свега за програмску активност 1201-0001:	16.366.000	16.566.000	340.000	510.000	16.706.000	17.076.000
		1201-П14				Набавка књига						
			820			<i>Услуге културе</i>						
				296	515	Нематеријална имовина	300.000	600.000	40.000	40.000	340.000	640.000

Раздео	Глава	Програм-ска Класиф.	Функција	Позиција	Економ. Класиф.	Опис	Измена средстава из буџета	Друга измена средстава из буџета	Измена расхода из осталих извора индиректних корисника	Друга измена расхода из осталих извора индиректних корисника	Измена укупних јавних средства	Друга измена укупних јавних средства
						Извори финансирања за функцију 820:						
					01	Приходи из буџета	300.000				300.000	
					04	Сопствени приходи буџетских корисника			40.000	40.000	40.000	40.000
					13	Нераспоређени вишак прихода из ранијих година		600.000				600.000
						Функција 820:	300.000	600.000	40.000	40.000	340.000	640.000
						Извори финансирања за пројекат 1201-П14:						
					01	Приходи из буџета	300.000				300.000	
					04	Сопствени приходи буџетских корисника			40.000	40.000	40.000	40.000
					13	Нераспоређени вишак прихода из ранијих година		600.000				600.000
						Свега за пројекат 1201-П14:	300.000	600.000	40.000	40.000	340.000	640.000
		1201-П15				Реконструкција зграде Библиотеке "Вук Караџић" у Ковину						
			820			<i>Услуге културе</i>						
				297	511	Зграде и грађевински објекти	2.500.000	2.500.000			2.500.000	2.500.000
						Извори финансирања за функцију 820:						
					13	Нераспоређени вишак прихода из ранијих година	2.500.000	2.500.000			2.500.000	2.500.000
						Функција 820:	2.500.000	2.500.000			2.500.000	2.500.000
						Извори финансирања за пројекат 1201-П15:						
					13	Нераспоређени вишак прихода из ранијих година	2.500.000	2.500.000			2.500.000	2.500.000
						Свега за пројекат 1201-П15:	2.500.000	2.500.000			2.500.000	2.500.000

Раздео	Глава	Програм-ска Класиф.	Функција	Позиција	Економ. Класиф.	Опис	Измена средстава из буџета	Друга измена средстава из буџета	Измена расхода из осталих извора индиректних корисника	Друга измена расхода из осталих извора индиректних корисника	Измена укупних јавних средства	Друга измена укупних јавних средства
						Извори финансирања за Програм 13:						
					01	Приходи из буџета	18.916.000	16.316.000			18.916.000	16.316.000
					04	Сопствени приходи буџетских корисника			380.000	550.000	380.000	550.000
					13	Нераспоређени вишак прихода из ранијих година		3.350.000				3.350.000
						Свега за Програм 13:	19.166.000	19.666.000	380.000	550.000	19.546.000	20.216.000
						Извори финансирања за Главу 4.5:						
					01	Приходи из буџета	18.916.000	16.316.000			18.916.000	16.316.000
					04	Сопствени приходи буџетских корисника			380.000	550.000	380.000	550.000
					13	Нераспоређени вишак прихода из ранијих година	250.000	3.350.000			250.000	3.350.000
						Свега за Главу 4.5:	19.166.000	19.666.000	380.000	550.000	19.546.000	20.216.000
4	4.6.					ПРЕДШКОЛСКА УСТАНОВА "НАША РАДОСТ"						
		2001				ПРОГРАМ 8 - ПРЕДШКОЛСКО ВАСПИТАЊЕ И ОБРАЗОВАЊЕ						
		2001-0001				Функционисање и остваривање предшколског васпитања и образовања						
			<i>911</i>			<i>Предшколско образовање</i>						
				298	411	Плате, додаци и накнаде запослених (зараде)	34.660.200	35.363.150			34.660.200	35.363.150
				299	412	Социјални доприноси на терет послодавца	6.258.400	6.092.250			6.258.400	6.092.250
				300	413	Накнаде у натури	185.000	185.000			185.000	185.000
				301	414	Социјална давања запосленима	1.240.000	1.270.000	2.500.000	2.500.000	3.740.000	3.770.000
				302	415	Накнаде трошкова за запослене	2.943.000	2.943.000	18.000	18.000	2.961.000	2.961.000
				303	416	Награде запосленима и остали посебни расходи	48.000	213.000			48.000	213.000

Раздео	Глава	Програм-ска Класиф.	Функција	Позиција	Економ. Класиф.	Опис	Измена средстава из буџета	Друга измена средстава из буџета	Измена расхода из осталих извора индиректних корисника	Друга измена расхода из осталих извора индиректних корисника	Измена укупних јавних средства	Друга измена укупних јавних средства
				304	421	Стални трошкови	3.197.000	3.799.000			3.197.000	3.799.000
				305	422	Трошкови путовања	110.000	110.000	400.000	400.000	510.000	510.000
				306	423	Услуге по уговору	2.756.000	3.311.000	3.652.000	3.652.000	6.408.000	6.963.000
				307	424	Специјализоване услуге	654.800	654.800			654.800	654.800
				308	425	Текуће поправке и одржавање	1.370.800	1.480.800			1.370.800	1.480.800
				309	426	Материјал	6.676.000	6.676.000			6.676.000	6.676.000
				310	444	Пратећи трошкови задуживања	20.000	20.000			20.000	20.000
				311	465	Остале донације, дотације и трансфери	3.600.000	3.600.000			3.600.000	3.600.000
				312	472	Накнаде за социјалну заштиту из буџета	1.399.300	1.399.300			1.399.300	1.399.300
				313	482	Порези, обавезне таксе, казне и пенали	20.000	20.000			20.000	20.000
						Извори финансирања за функцију 911:						
					01	Приходи из буџета	56.238.500	58.237.300			56.238.500	58.237.300
					07	Трансфери од других нивоа власти	8.900.000	8.900.000	2.500.000	2.500.000	11.400.000	11.400.000
					08	Доброволни трансфери од физичких и правних лица			500.000	500.000	500.000	500.000
					16	Родитељски динар за ваннаставне активности			3.570.000	3.570.000	3.570.000	3.570.000
						Функција 911:	65.138.500	67.137.300	6.570.000	6.570.000	71.708.500	73.707.300
						Извори финансирања за програмску активност 2001-0001:						
					01	Приходи из буџета	56.238.500	58.237.300			56.238.500	58.237.300
					07	Трансфери од других нивоа власти	8.900.000	8.900.000	2.500.000	2.500.000	11.400.000	11.400.000
					08	Доброволни трансфери од физичких и правних лица			500.000	500.000	500.000	500.000
					16	Родитељски динар за ваннаставне активности			3.570.000	3.570.000	3.570.000	3.570.000
						Свега за програмску активност 2001-0001:	65.138.500	67.137.300	6.570.000	6.570.000	71.708.500	73.707.300

Раздео	Глава	Програм-ска Класиф.	Функција	Позиција	Економ. Класиф.	Опис	Измена средстава из буџета	Друга измена средстава из буџета	Измена расхода из осталих извора индиректних корисника	Друга измена расхода из осталих извора индиректних корисника	Измена укупних јавних средства	Друга измена укупних јавних средства
						Извори финансирања за Програм 8:						
					01	Приходи из буџета	56.238.500	58.237.300			56.238.500	58.237.300
					07	Трансфери од других нивоа власти	8.900.000	8.900.000	2.500.000	2.500.000	11.400.000	11.400.000
					08	Доброволни трансфери од физичких и правних лица			500.000	500.000	500.000	500.000
					16	Родитељски динар за ваннаставне активности			3.570.000	3.570.000	3.570.000	3.570.000
						Свега за Програм 8:	65.138.500	67.137.300	6.570.000	6.570.000	71.708.500	73.707.300
						Извори финансирања за Главу 4.6:						
					01	Приходи из буџета	56.238.500	58.237.300			56.238.500	58.237.300
					07	Трансфери од других нивоа власти	8.900.000	8.900.000	2.500.000	2.500.000	11.400.000	11.400.000
					08	Доброволни трансфери од физичких и правних лица			500.000	500.000	500.000	500.000
					16	Родитељски динар за ваннаставне активности			3.570.000	3.570.000	3.570.000	3.570.000
						Свега за Главу 4.6:	65.138.500	67.137.300	6.570.000	6.570.000	71.708.500	73.707.300
4	4.7.					"УСТАНОВА ЗА СПОРТ" КОВИН						
		1301				ПРОГРАМ 14: РАЗВОЈ СПОРТА И ОМЛАДИНЕ						
		1301-0004				Функционисање локалних спортских установа						
			810			<i>Услуге рекреације и спорта</i>						
				314	411	Плате, додаци и накнаде запослених (зараде)	4.105.000	4.105.000			4.105.000	4.105.000
				315	412	Социјални доприноси на терет послодавца	714.000	684.000			714.000	684.000
				316	413	Накнаде у натури	40.000	40.000			40.000	40.000
				352	414	Социјална давања запосленима		115.000			0	115.000

Раздео	Глава	Програм-ска Класиф.	Функција	Позиција	Економ. Класиф.	Опис	Измена средстава из буџета	Друга измена средстава из буџета	Измена расхода из осталих извора индиректних корисника	Друга измена расхода из осталих извора индиректних корисника	Измена укупних јавних средства	Друга измена укупних јавних средства
				317	415	Накнаде трошкова за запослене	250.000	250.000			250.000	250.000
				318	421	Стални трошкови	2.432.000	2.244.000			2.432.000	2.244.000
				319	422	Трошкови путовања	70.000	70.000			70.000	70.000
				320	423	Услуге по уговору	2.557.000	3.097.000			2.557.000	3.097.000
				321	424	Специјализоване услуге	4.000.000	2.141.000			4.000.000	2.141.000
				322	425	Текуће поправке и одржавање	13.590.000	13.590.000			13.590.000	13.590.000
				323	426	Материјал	390.000	844.000			390.000	844.000
				324	465	Остале донације, дотације и трансфери	400.000	460.000			400.000	460.000
				325	482	Порези, обавезне таксе, казне и пенали	20.000	20.000			20.000	20.000
				326	512	Машине и опрема	480.000	690.000			480.000	690.000
						Извори финансирања за функцију 810:						
					01	Приходи из буџета	29.048.000	28.350.000			29.048.000	28.350.000
						Функција 810:	29.048.000	28.350.000			29.048.000	28.350.000
						Извори финансирања за Програмску активност 1301-0004:						
					01	Приходи из буџета	29.048.000	28.350.000			29.048.000	28.350.000
						Свега за Програмску активност 1301-0004:	29.048.000	28.350.000			29.048.000	28.350.000
		1301-П5				Завршетак опремања сале за мале спортове						
			810			<i>Услуге рекреације и спорта</i>						
				327	512	Машине и опрема	1.160.000	1.160.000			1.160.000	1.160.000
						Извори финансирања за функцију 810:						
					01	Приходи из буџета	1.160.000	1.160.000			1.160.000	1.160.000
						Функција 810:	1.160.000	1.160.000			1.160.000	1.160.000

Раздео	Глава	Програм-ска Класиф.	Функција	Позиција	Економ. Класиф.	Опис	Измена средстава из буџета	Друга измена средстава из буџета	Измена расхода из осталих извора индиректних корисника	Друга измена расхода из осталих извора индиректних корисника	Измена укупних јавних средства	Друга измена укупних јавних средства
						Извори финансирања за пројекат 1301-П5:						
					01	Приходи из буџета	1.160.000	1.160.000			1.160.000	1.160.000
						Свега за пројекат 1301-П5:	1.160.000	1.160.000			1.160.000	1.160.000
						Извори финансирања за Главу 4.7:						
					01	Приходи из буџета	30.208.000	29.510.000			30.208.000	29.510.000
						Свега за Главу 4.7:	30.208.000	29.510.000			30.208.000	29.510.000
						Извори финансирања за раздео 4:						
					01	Приходи из буџета	909.213.542	893.639.786			909.213.542	893.639.786
					04	Сопствени приходи буџетских корисника			6.263.600	6.570.600	6.263.600	6.570.600
					06	Донације од међународних организација		874.164	1.818.725	973.625	1.818.725	1.847.789
					07	Трансфери од других нивоа власти	108.349.120	97.409.656	2.500.000	3.100.000	110.849.120	100.509.656
					08	Добровољни трансфери од физичких и правних лица			500.000	500.000	500.000	500.000
					13	Нераспоређени вишак прихода из ранијих година	295.363.646	311.975.251		299.958	295.363.646	312.275.209
					16	Родитељски динар за ваннаставне активности			3.570.000	3.570.000	3.570.000	3.570.000
						Свега за раздео 4:	1.312.926.308	1.303.898.857	14.652.325	15.014.183	1.327.578.633	1.318.913.040
5	5.1.					ОПШТИНСКО ЈАВНО ПРАВОБРАНИЛАШТВО						
		0602				ПРОГРАМ 15: ОПШТЕ УСЛУГЕ ЛОКАЛНЕ САМОУПРАВЕ						
		0602-0004				ОПШТИНСКО ПРАВОБРАНИЛАШТВО						
			330			<i>Судови</i>						
				329	411	Плате, додаци и накнаде запослених (зараде)	1.250.000	1.250.000			1.250.000	1.250.000
				330	412	Социјални доприноси на терет послодавца	230.000	230.000			230.000	230.000

Раздео	Глава	Програм-ска Класиф.	Функција	Позиција	Економ. Класиф.	Опис	Измена средстава из буџета	Друга измена средстава из буџета	Измена расхода из осталих извора индиректних корисника	Друга измена расхода из осталих извора индиректних корисника	Измена укупних јавних средства	Друга измена укупних јавних средства
				331	414	Социјална давања запосленима	68.500	68.500			68.500	68.500
				332	415	Накнаде трошкова за запослене	300.000	300.000			300.000	300.000
				333	421	Стални трошкови	40.000	40.000			40.000	40.000
				334	422	Трошкови путовања	20.000	20.000			20.000	20.000
				335	423	Услуге по уговору	1.960.000	1.960.000			1.960.000	1.960.000
				336	424	Специјализоване услуге	15.000	15.000			15.000	15.000
				337	425	Текуће поправке и одржавање	60.000	60.000			60.000	60.000
				338	426	Материјал	290.000	290.000			290.000	290.000
				339	465	Остале донације, дотације и трансфери	170.000	170.000			170.000	170.000
				340	512	Машине и опрема	70.000	105.000			70.000	105.000
						Извори финансирања за функцију 330:						
					01	Приходи из буџета	4.473.500	4.508.500			4.473.500	4.508.500
						Функција 330:	4.473.500	4.508.500			4.473.500	4.508.500
						Извори финансирања за програмску активност 0602-0004:						
					01	Приходи из буџета	4.473.500	4.508.500			4.473.500	4.508.500
						Свега за програмску активност 0602-0004:	4.473.500	4.508.500			4.473.500	4.508.500
						Извори финансирања за Програм 15:						
					01	Приходи из буџета	4.473.500	4.508.500			4.473.500	4.508.500
						Свега за Програм 15:	4.473.500	4.508.500			4.473.500	4.508.500
						Извори финансирања за Главу 5.1:						
					01	Приходи из буџета	4.473.500	4.508.500			4.473.500	4.508.500
						Свега за Главу 5.1:	4.473.500	4.508.500			4.473.500	4.508.500

Раздео	Глава	Програм-ска Класиф.	Функција	Позиција	Економ. Класиф.	Опис	Измена средстава из буџета	Друга измена средстава из буџета	Измена расхода из осталих извора индиректних корисника	Друга измена расхода из осталих извора индиректних корисника	Измена укупних јавних средства	Друга измена укупних јавних средства
						Извори финансирања за Раздео 5 :						
					01	Приходи из буџета	4.473.500	4.508.500			4.473.500	4.508.500
						Свега за Раздео 5:	4.473.500	4.508.500			4.473.500	4.508.500
						Извори финансирања за Разделе 1,2,3,4 и 5 :						
					01	Приходи из буџета	952.080.042	937.131.286			952.080.042	937.131.286
					04	Сопствени приходи буџетских корисника			6.263.600	6.570.600	6.263.600	6.570.600
					06	Донације од међународних организација		874.164	1.818.725	973.625	1.818.725	1.847.789
					07	Трансфери од других нивоа власти	108.349.120	97.409.656	2.500.000	3.100.000	110.849.120	100.509.656
					08	Добровољни трансфери од физичких и правних лица			500.000	500.000	500.000	500.000
					13	Нераспоређени вишак прихода из ранијих година	295.363.646	311.975.251		299.958	295.363.646	312.275.209
					16	Родитељски динар за ваннаставне активности			3.570.000	3.570.000	3.570.000	3.570.000
						Свега за Разделе 1,2,3,4 и 5 :	1.355.792.808	1.347.390.357	14.652.325	15.014.183	1.370.445.133	1.362.404.540

Члан 8.

У члану 17. износ од „7.916.000“ замењује се износом од „7.452.305“, а „0.78%“ замењује се са „0.72 %“.

Члан 9.

Ову Одлуку објавити у „Службеном листу општине Ковин“, интернет страници општине и доставити Министарству финансија Републике Србије.

Члан 10.

Ова Одлука ступа на снагу одмах, а примењиваће се од 01. јануара 2019. године.

СКУПШТИНА ОПШТИНЕ КОВИН
Број: 400-21/2019-I од 14. јуна 2019. године

ПРЕДСЕДНИК
Зоран Брадањи

74.

На основу члана 32. Закона о локалној самоуправи ("Службени гласник РС", број 129/07, 83/14 -др.закон, 101/1 - др. закон и 47/18), члана 27. став 10. Закона о јавној својини ("Службени гласник РС", бр. 72/11, 88/13, 105/14, 104/16 - др. закон, 108/16 и 113/17), члана 69. став 1. Закона о планирању и изградњи ("Сл. гласник РС", бр. 72/2009, 81/2009 - испр., 64/2010 - одлука УС, 24/2011, 121/2012, 42/2013 - одлука УС, 50/2013 - одлука УС, 98/2013 - одлука УС, 132/2014, 145/2014, 83/2018 и 31/2019), члана 8. Уредбе о условима, начину и поступку располагања грађевинским земљиштем у јавној својини Републике Србије (" Сл. гласник РС", бр. 56/16, 59/16 и 7/17) и члана 39. Статута општине Ковин ("Службени лист општине Ковин", бр. 1/19),

СКУПШТИНА ОПШТИНЕ КОВИН, на седници одржаној дана 14.6.2019. године, донела је

О Д Л У К У
О НАЧИНУ, ПОСТУПКУ И
КРИТЕРИЈУМИМА ЗА
КОНСТИТУИСАЊЕ ПРАВА
СЛУЖБЕНОСТИ НА ГРАЂЕВИНСКОМ
ЗЕМЉИШТУ У ЈАВНОЈ СВОЈИНИ
ОПШТИНЕ КОВИН

I ОСНОВНЕ ОДРЕДБЕ

Члан 1.

Овом одлуком уређује се начин и поступак конституисања права службености на грађевинском земљишту (у даљем тексту: службеност) у јавној својини општине Ковин (у даљем тексту: јавна својина Општине), орган надлежан за конституисање службености, висина и начин плаћања накнаде за конституисање службености, као и друга питања од значаја за конституисање службености.

Члан 2.

Службеност се конституише на грађевинском земљишту у јавној својини Општине ради изградње надземних и подземних линијских инфраструктурних објеката и пешачког и колског пролаза (у даљем тексту: службеност пролаза) у складу са прописима којима се уређује изградња објеката.

Члан 3.

Стварна службеност на грађевинском земљишту у јавној својини Општине, као послужном добру, које земљиште одлукама Општине није поверено на управљање управљачу пута, може се конституисати када је према прописима којима се уређује изградња, односно другим прописима, уговор о конституисању права службености предвиђен као имовинско правни основ, ради уписа у евиденцију права на непокретностима.

II НАЧИН И ПОСТУПАК КОСТИТУИСАЊА ПРАВА СЛУЖБЕНОСТИ

Члан 4.

Захтев за конституисање права службености (у даљем тексту: захтев) инвеститор подноси Општинском већу општине Ковин, путем организационе јединице Општинске управе Ковин надлежне за имовинско правне послове.

Уз захтев из става 1. овог члана инвеститор подноси: преписе листова непокретности за повласно и послужно добро, копију плана парцеле, копију плана подземних инсталација, ситуациони план, скицу урађену од стране овлашћене геодетске организације којок се прецизно одрђује траса службености, дужина и ширина, као и укупна површина заузећа, изјашњење о року трајања права службености и другу потребну документацију.

У случајевима из члана 7. алинеја 1. и 2. ове Одлуке уз захтев се достављају и локацијски услови.

У случају из члана 7. алинеја 3. и члана 13. ове Одлуке уз захтев се доставља и информација о локацији.

Члан 5.

Предлог акта о конституисању права службености са предлогом уговора о конституисању права службености са претходно прибављеним мишљењем Општинског правобранилаштва општине Ковин, надлежна организациона јединица Општинске управе Ковин доставља Општинском већу општине Ковин ради одлучивања.

Општинско веће општине Ковин доноси одлуку по достављеном предлогу у року од 30 дана од дана подношења предлога из претходног става овог члана.

III УГОВОР О КОНСТИТУИСАЊУ ПРАВА СЛУЖБЕНОСТИ

Члан 6.

На основу одлуке из члана 5. став 2. закључује се уговор о конституисању права службености између Општине, као власника земљишта у јавној својини и инвеститора којим се ближе уређују међусобни односи поводом конституисања права службености и

то у року од 30 дана од дана доношења одлуке из члана 5. став 2. ове одлуке.

Уговор из става 1. овог члана садржи: податке о катастарској парцели, намени и површини заузећа парцеле, рок трајања права службености, висину накнаде, рок и начин плаћања накнаде, средство обезбеђења, права и обавезе у случају неизвршавања уговорних обавеза, начин решавања спорова, трошкове овере уговора, остали стварни трошкови и друго, као и поступак и услове за измену или раскид уговора.

Уговор из става 1. овог члана закључује се на период у коме је линијски инфраструктурни објекат у функцији, односно у случају права службености пролаза док се не стекну услови да власник повласног добра може остварити право пролаза до своје парцеле на повољнији начин и са мање оптерећења послужног добра, односно до привођења планиране саобраћајне површине намени.

Уговор из става 1. овог члана закључује Председник општине Ковин или лице које Општинско веће овласти и исти мора бити оверен код јавног бележника.

Трошкове овере уговора и уписа у евиденцију о непокретности и правима на њима сноси инвеститор.

IV ВИСИНА И НАЧИН ПЛАЋАЊЕ НАКНАДЕ

Члан 7.

Накнада за конституисање права службености (у даљем тексту: накнада) плаћа се за грађевинско земљиште у јавној својини општине Ковин у следећим случајевима:

- За постављање инсталација линијских инфраструктурних објеката (подземних и надземних) на земљишту за изградњу саобраћајне површине;
- За постављање инсталација линијских инфраструктурних објеката (подземних и надземних) на осталом грађевинском земљишту;
- За пролаз преко грађевинског земљишта јавне намене и осталог грађевинског земљишта, осим грађевинског земљишта у регулацији планираних, односно постојећих саобраћајница и других јавних

саобраћајних површина изграђених без одобрења за градњу.

Члан 8.

За постављање инсталација подземних линијских инфраструктурних објеката пречника до 20 цм на земљишту планираном за изградњу саобраћајних површина, накнада се плаћа и то:

1. За инсталације до 5 m дужине, у висини од 105,00 динара по метру дужном;
2. За инсталације до 10 m дужине, у висини од 73,00 динара по метру дужном;
3. За инсталације до 50 m дужине у висини од 21,00 динара по метру дужном;
4. За инсталације преко 50 m дужине од 10,00 динара по метру дужном.

За постављање инсталација подземних линијских инфраструктурних објеката пречника преко 20 цм, на земљишту планираном за изградњу саобраћајних површина накнада се плаћа и то:

1. За инсталације до 50 m дужине у висини од 527,00 динара по метру дужном
2. За инсталације до 1000 m дужине у висини од 52,00 динара по метру дужном
3. За инсталације до 10.000 m дужине у висини од 21,00 динара по метру дужном
4. За инсталације преко 10.000 m дужине у висини максималног износа из претходне тачке .

За постављање надземних линијских инфраструктурних објеката (стубови, бандере и сл.) на земљишту планираном за изградњу саобраћајних површина накнада се одређује по површини коју заузима и то у висини од 2.000,00 динара по m².

Члан 9.

За постављање инсталација линијских инфраструктурних објеката (подземних и надземних) на остало грађевинском земљишту накнада се одређује на основу налаза вештака одговарајуће струке, којим се утврђује висина накнаде.

Обавеза је инвеститора, да уз захтев достави налаз вештака из претходног става.

Члан 10.

За пролаз преко грађевинског земљишта јавне намене и осталог грађевинског

земљишта, осим грађевинског земљишта у регулацији планираних, односно постојећих саобраћајница и других јавних саобраћајних површина, изграђених без одобрења за градњу, накнада се одређује на основу налаза вештака одговарајуће струке, којим се отврђује висина накнаде.

Обавеза је инвеститора да уз захтева достави и налаз вештака из претходног става.

Члан 11.

Обавезу инвеститора да закључи уговор са општином Ковин у случајевима из члана 7. алинеја 1. и 2. ове одлуке, наводи се у условима за пројектовање и прикључење.

Члан 12.

Накнада се плаћа једнократно, пре закључења уговора из члана 6. ове одлуке.

Исплата накнаде из става 1. овог члана не ослобађа инвеститора од обавезе да доведе у пређашње стање раскопане јавне површине.

Обрачун накнаде за установљавање права службености ради изградње надземних и подземних линијских инфраструктурних објеката врши организациона јединица Општинске управе надлежна за послове грађевинарства.

Висину накнаде за установљавање права службености у осталим случајевима, ради обезбеђења пролаза преко одређеног грађевинског земљишта у јавној својини општине Ковин процењује и утврђује овлашћени судски вештак.

Трошкове вештачења падају на терет предлагача.

Члан 13.

За конституисање права службености пролаза преко грађевинског земљишта које је у регулацији планираних саобраћајница, накнада се не плаћа, а службеност се конституише на одређено време до привођења земљишта планираној намени.

Члан 14.

Службеност се не конституише и накнада се не плаћа у случајевима када се ради о објектима линијске инфраструктуре за потребе јавних и јавно комналних предузећа, установа и других органа и организација чији је оснивач општина Ковин.

Члан 15.

Када је у складу са важећим планским документом за потребе прикључења катастарских парцела у оквиру индустријских зона на јавну саобраћајну површину формирана приступна саобраћајница, закључује се уговор о конституисању права службености пролаза без накнаде.

V ЕВИДЕНЦИЈА О УСПОСТАВЉАЊУ СЛУЖБЕНОСТИ**Члан 16.**

Организациона јединица Општинске управе Ковин, надлежна за имовинско правне послове, дужна је да примерак закљученог и овереног уговора из члана 6. ове одлуке достави Општинском правобранилаштву општине Ковин у року од 15 дана од дана закључења, односно овере уговора.

Уговор из члана 6. ове одлуке представља правни основ за упис права службености у јавну књигу о евиденцији непокретним и правима на њима.

Захтев за упис права из става 3. овог члана по службеној дужности подноси Општинско правобранилаштво општине Ковин.

Трошкови падају на терет носиоца права службености.

VI ПРЕЛАЗНЕ И ЗАВРШНЕ ОДРЕДБЕ**Члан 17.**

Ова одлука ступа на снагу осмог дана од дана објављивања у „Службеном листу општине Ковин“.

**СКУПШТИНА ОПШТИНЕ КОВИН
Број: 418-5/2019-I од 14. Јуна 2019. године**

ПРЕДСЕДНИК
Зоран Брадањи

75.

На основу члана 20 Закона о управљању отпадом („Сл.гласник РС“ број 36/2009, 88/2010, 14/2016 и 95/2018-др. закон), члана 4 Закона о комуналним делатностима („Сл.гласник РС“ број 88/2011, 104/2016 и 95/2018) и члана 39 став 1 тачка 18 Статута општине Ковин („Сл. лист општине Ковин“ бр. 1/2019)

СКУПШТИНА ОПШТИНЕ КОВИН, на седници одржаној дана 14.6.2019. године, донела је

**О Д Л У К У
О УСЛОВИМА КОРИШЋЕЊА КЕСА ЗА
ИСПОРУКУ
РОБЕ НА МЕСТУ ПРОДАЈЕ РОБА И
УСЛУГА
НА ТЕРИТОРИЈИ ОПШТИНЕ КОВИН**

Члан 1

Овом Одлуком уређују се услови коришћења кеса за испоруку робе на месту продаје роба и услуга, захтеви у погледу материјала од којих је кеса произведена, као и права и обавезе трговаца у вези са коришћењем кеса код испоруке робе на месту продаје, на територији општине Ковин.

Члан 2

Кесе за испоруку робе из члана 1 ове одлуке обухватају: пластичну кесу, папирну кесу и торбу за куповину.

Пластична кеса, у смислу ове одлуке је свака врста кесе израђене од пластичног материјала, која није за виšekратну употребу, а коју трговац и потрошач користе на месту стављања робе на располагање потрошачу, осим амбалаже и амбалажног материјала у које је производ упакован.

Папирна кеса, у смислу ове одлуке, је кеса за куповину израђена од папира.

Торба за куповину, у смислу ове одлуке, је торба за виšekратну употребу која испуњава следеће услове:

- намењена је паковању купљене робе и/или за куповину;
- осмишљена је за виšekратну употребу у исту сврху, није подложна деформацијама током уобичајене употребе и може се прати, односно очистити;
- виšekратна употреба обезбеђена је системом замене или поправке, од стране трговца, или је произведена од отпорног материјала који гарантује дугорочну употребу.

Члан 3

Трговци су дужни да избаце из употребе пластичне кесе на месту продаје, у

свим малопродајним објектима, као и услужним и другим делатностима, на територији општине Ковин, у циљу спречавања односно смањења стварања комуналног отпада и услед њихове штетности по животну средину.

Мера из става 1 овог члана, не односи се на производе који се пакују у амбалажу и амбалажни материјал, са којим је производ у директном контакту.

Члан 4

Трговци су у обавези да предузимају мере на превенцији стварања комуналног отпада у малопродајним објектима и услужним делатностима, предвиђањем алтернативних решења за пластичне кесе.

Члан 5

Кесе које трговци стављају на располагање потрошачима на месту продаје робе, могу бити папирне и могу се стављати на располагање потрошачима без накнаде и уз накнаду.

Трговци могу за потребе куповине, обезбедити и ставити на располагање потрошачима торбе за куповину, без накнаде и уз накнаду.

Члан 6

Трговци су у обавези да обавештавају потрошаче о адекватном начину збрињавања торби за куповину, уколико се определе за систем замене или поправке торби, које стављају на располагање потрошачима.

Члан 7

Послове инспекцијског надзора над применом ове одлуке врши комунални инспектор.

Члан 8

Новчаном казном у износу од 150.000,00 динара казниће се за прекршај правно лице, ако:

1. поступа супротно члану 3 став 1 ове одлуке;

За прекршај из става 1 овог члана, казниће се и одговорно лице у правном лицу новчаном казном од 25.000,00 динара.

За прекршај из става 1 овог члана, казниће се и предузетник новчаном казном од 75.000,00 динара.

За прекршај из става 1 овог члана казниће се физичко лице новчаном казном од 25.000,00 динара.

За прекршаје из става 1-4 овог члана овлашћени инспектор издаје прекршајни налог у складу са законом.

Члан 9

Ова одлука ступа на снагу осмог дана од дана објављивања у „Службеном листу општине Ковин“, а примењује се од 1. јануара 2020. године

СКУПШТИНА ОПШТИНЕ КОВИН Број: 501-130/2019-I од 14. јуна 2019. године

ПРЕДСЕДНИК
Зоран Брадањи

76.

На основу члана 19 став 1 тачка 3, а у вези са чланом 24 став 2, Закона о јавној својини („Сл.гласник РС“, бр. 72/11, 88/2013, 105/2014, 104/2016-др.закон, 108/2016, 113/2017 и 95/2018), члана 22 став 1 тачка 8 Закона о енергетици («Сл.гласник РС» бр. 145/14 и 95/18 др.закон) и члана 39 став 1 тачка 21 и 24 Статута општине Ковин („Сл.лист општине Ковин“, 1/2019), а на захтев ЈП „Ковин гас“ Ковина, бр. 02-157/01-19 од 12.04.2019. године.

**СКУПШТИНА ОПШТИНЕ
КОВИН**, на седници одржаној дана 14.6.2019. године донела је

О Д Л У К У О П Р Е Н О С У П Р А В А К О Р И Ш Ћ Е Њ А И У П Р А В Љ А Њ А Н А Д О В О Д Н О М Г А С О В О Д У И Д И С Т Р И Б У Т И В Н И М Г А С Н И М М Р Е Ж А М А З А Н А С Е Љ Е Н А М Е С Т А Д Е Л И Б Л А Т О , Г А Ј И Д У Б О В А Ц

Члан 1.

Јавном предузећу за послове дистрибуције гаса „КОВИН ГАС“ Ковин преноси се право коришћења и управљања системом доводног гасовода, МРС и дистрибутивних гасних мрежа за насељена места Делиблато, Гај и Дубовац и то на:

1. Доводном гасоводу и МРС за насељена места Делиблато, Гај и Дубовац

2. Дистрибутивној гасној мрежи насељеног места Делиблато
3. Дистрибутивној гасној мрежи за насељено место Гај и
4. Дистрибутивној гасној мрежи за насељено место Дубовац

Члан 2.

Јавно предузеће за послове дистрибуције гаса „КОВИН ГАС“ Ковин ће непокретност описану у члану 1. ове Одлуке користити за обављање делатности у складу са Законом.

Право коришћења и управљања на непокретностима из члана 1 ове Одлуке преноси се без накнаде.

Члан 3.

Јавно предузеће за послове дистрибуције гаса „КОВИН ГАС“ Ковин нема својинска права на предметној непокретности.

Члан 4.

На основу ове Одлуке, Јавно предузеће за послове дистрибуције гаса „КОВИН ГАС“ Ковин закључиће уговор са општином Ковин о преносу права коришћења и управљања на непокретностима ближе описаним у члану 1 ове Одлуке, а који ће бити основ за упис права коришћења у јавну књигу о евиденцији непокретности и правима на њима.

Члан 5.

Ова Одлука ступа на снагу осмог дана од дана објављивања у „Службеном листу општине Ковин“.

СКУПШТИНА ОПШТИНЕ КОВИН
Број: 352-23/2019-I од 14. јуна 2019. године

ПРЕДСЕДНИК
Зоран Брадањи

77.

На основу члана 18 став 5, члана 22, 24 и 25 Закона о јавној својини („Сл.гласник РС“, бр. 72/11, 88/2013, 105/2014, 104/2016-др. закон, 108/2016, 113/2017 и 95/2018), и члана 39 став 1 тачка 21 и 24 Статута општине Ковин („Сл.лист општине Ковин“, 1/2019), а на захтев Месне заједнице Дубовац бр. 74/2019 од 22.05.2019. године.

СКУПШТИНА ОПШТИНЕ КОВИН, на седници одржаној дана 14.6.2019. године донела је

О Д Л У К У О П Р Е Н О С У П Р А В А К О Р И Ш Ћ Е Њ А Н Е П О К Р Е Т Н О С Т И У Ј А В Н О Ј С В О Ј И Н И О П Ш Т И Н Е К О В И Н М Е С Н О Ј З А Ј Е Д Н И Ц И Д У Б О В А Ц

Члан 1.

Месној заједници Дубовац преноси се право коришћења на непокретностима у јавној својини општине Ковин и то:

1. Зграда пословних услуга, површине 184 м² на катастарској парц. бр. 317, уписана у ЛН 2729 К.О. Дубовац, улица цара Лазара бр 53А у Дубовцу;
2. Објекат културе (биоскоп), површине 263 м² на катастарској парцели бр. 105/2, уписана у ЛН 2729 К.О. Дубовац, улица цара Лазара бр бр. 90 у Дубовцу.

Члан 2.

Месна заједница Дубовац ће непокретности описане у члану 1. ове Одлуке користити за обављање делатности у складу са Законом о јавној својини, Одлуком о месним заједницама на територији општине Ковин и Статутом месне заједнице.

Члан 3.

Месна заједница Дубовац нема својинска права на предметним непокретностима, односно нема право отуђења, укључујући размену, пренос права коришћења и стављања хипотеке.

Месна заједница Дубовац може давати у закуп предметне непокретности уз претходну сагласност надлежног органа Општине.

Члан 4.

На основу ове Одлуке, Месна заједница Дубовац закључиће уговор са општином Ковин о преносу права коришћења на непокретностима ближе описаним у члану 1. ове Одлуке, а који ће бити основ за упис

права коришћења у јавну књигу о евиденцији непокретности и правима на њима.

Члан 5.

Ова Одлука ступа на снагу осмог дана од дана објављивања у „Службеном листу општине Ковин“.

СКУПШТИНА ОПШТИНЕ КОВИН
Број: 360-38/2019-I од 14 јуна 2019. године.

ПРЕДСЕДНИК
Зоран Брадањи

78.

На основу члана 18 став 6, члана 22, 24, 25, и 26 Закона о јавној својини („Сл. гласник РС“, број 72/2011, 88/2013, 105/2014, 104/2016-др.закон, 108/2016, 113/2017 и 95/2018), члана 39 став 1 тачка 21 и 24 Статута општине Ковин („Сл.лист општине Ковин“, 1/2019), а на захтев „Установе за спорт“ Ковин бр. 6/38-2019 од 06.02.2019. године.

СКУПШТИНА ОПШТИНЕ КОВИН, на седници одржаној дана 14.6.2019. године донела је

О Д Л У К У
О ДОПУНИ ОДЛУКЕ О ПРЕНОСУ
ПРАВА КОРИШЋЕЊА НА
НЕПОКРЕТНОСТИ У ЈАВНОЈ
СВОЈИНИ ОПШТИНЕ КОВИН
„УСТАНОВИ ЗА СПОРТ“ КОВИН

Члан 1.

У Одлуци о преносу права коришћења на непокретности у јавној својини општине Ковин „Установи за спорт“ бр. 022-68/2017-I од 21.12.2017. године, („Сл. лист општине Ковин“ бр 16/2017), члан 1 допуњује речима

- „ПОМОЋНА ЗГРАДА“, површине 29 м²,

Члан 2.

На основу ове Одлуке закључиће се анекс Уговора о преносу права коришћења непокретности у јавној својини општине Ковин.

Члан 3.

Остале одредбе Одлуке бр. 022-68/2017-I од 21.12.2017. године остају на снази.

Члан 4.

Ова Одлука ступа на снагу осмог дана од дана доношења и објавиће се у „Службеном листу општине Ковин“.

СКУПШТИНА ОПШТИНЕ КОВИН
Број: 022-4/2019-I од 14. јуна 2019. године

ПРЕДСЕДНИК
Зоран Брадањи

79.

На основу члана 7. став 1. тачка 1. Закона о јавним набавкама („Службени гласник РС“, број 124/2012, 14/2015 и 66/2015), члана 32. став 1. тачка 6., а у вези са чланом 20. став 1. тачка 4. Закона о локалној самоуправи („Службени гласник РС“, број 127/2009, 83/2014 – др. Закон, 101/2016-др.закон и 47/2018) и члана 39. став 1. тачка 6. Статута општине Ковин („Службени лист општине Ковин“, број: 1/2019)

СКУПШТИНА ОПШТИНЕ КОВИН, на седници одржаној дана 14.6.2019. године донела је

О Д Л У К У
О ДОДЕЉИВАЊУ ПОСЕБНИХ ПРАВА
ЦРВЕНОМ КРСТУ СРБИЈЕ- ЦРВЕНОМ
КРСТУ ВОЈВОДИНЕ- ЦРВЕНОМ КРСТУ
КОВИН, ЗА ОБАВЉАЊЕ ДЕЛАТНОСТИ
НА КОЈЕ СЕ ЗАКОН О ЈАВНИМ
НАБАВКАМА НЕ ПРИМЕЊУЈЕ

Члан 1.

Црвеном крсту Србије- Црвеном крсту Војводине- Црвеном крсту Ковин додељују се посебна права за пружање услуга у области социјалне заштите грађана која се односи на помоћ у кући старим и изнемоглим хронично оболелим лицима, лицима са инвалидитетом и другим лицима која нису у стању да се сама о себи старају, код којих је породична подршка недовољна или није расположива.

Члан 2.

Услуге пружања помоћи у кући подразумевају активности пружања подршке и помоћи појединцу и породици ради побољшања, односно, очувања квалитета живота, отклањања или ублажавања ризика неповољних животних околности, као и стварање могућности за самосталан живот у друштву.

Помоћ у кући обезбеђује се обављањем неопходних кућних послова (одржавање чистоће, набавка и припрема хране и других потребних ствари, одржавање личне хигијене и др.)

Члан 3.

Помоћ у кући обезбеђује се у зависности од процене стручног радника у складу са Законом о социјалној заштити ("Службени гласник Републике Србије", број: 24/2011) и посебним Правилником.

Члан 4.

Ова Одлука ступа на снагу осмог дана од дана објављивања у „Службеном листу општине Ковин“.

СКУПШТИНА ОПШТИНЕ КОВИН
Број: 55-1/2019-I од 14. јуна 2019. године

ПРЕДСЕДНИК
 Зоран Брадањи

80.

На основу члана 6. Закона о начину одређивања максималног броја запослених у јавном сектору („Службени гласник РС“ број 68/2015, 81/2016-одлука УС и 95/2018), Одлуке о максималном броју запослених на неодређено време у систему државних органа, систему јавних служби, систему Аутономне Покрајине Војводине и систему локалне самоуправе за 2017. годину („Службени гласник РС“, број 61/2017, 82/2017, 92/2017, 111/2017, 14/2018, 45/2018, 78/2018, 89/2018, 102/2018 и 30/2019) и члана 39. став 1. тачка 6. Статута општине Ковин („Службени лист општине Ковин“ број 1/2019),

СКУПШТИНА ОПШТИНЕ КОВИН, на седници одржаној дана 14.6.2019. године, доноси

О Д Л У К У
ИЗМЕНИ ОДЛУКЕ О МАКСИМАЛНОМ
БРОЈУ ЗАПОСЛЕНИХ НА
НЕОДРЕЂЕНО ВРЕМЕ У СИСТЕМУ
ЛОКАЛНЕ САМОУПРАВЕ ОПШТИНЕ
КОВИН ЗА 2017. ГОДИНУ

Члан 1.

У Одлуци о максималном броју запослених на неодређено време у систему локалне самоуправе општине Ковин за 2017. годину („Сл. лист општине Ковин“ број 11/2017 и 16/2017), у члану 3. став 2. у табели, у колони под редним бројем 2. Правобранилаштво општине Ковин број „3“ замењује се бројем „2“, у колони под редним бројем 5. Установа културних делатности „Центар за културу“ Ковин број „14“ замењује се бројем „12“, у колони под редним бројем 7. Предшколска установа „Наша радост“ Ковин број „42“ замењује се бројем „51“ и у колони под редним бројем 9. ЈП „Ковински комуналац“ Ковин број „158“ замењује се бројем „152“.

Члан 2.

Ова Одлука ступа на снагу осмог дана од дана објављивања у „Службеном листу општине Ковин“.

СКУПШТИНА ОПШТИНЕ КОВИН
Број: 112-67/2019- I од 14. јуна 2019.
године

ПРЕДСЕДНИК
 Зоран Брадањи

81.

На основу члана 32. став 1. тачка 5. Закона о локалној самоуправи („Сл. гласник РС“, број 129/07, 84/2014 - др. Закон, 101/2016 – др. Закон и 47/2018), члана 46. става 1. Закона о планирању и изградњи („Сл. Гласник РС“, број: 72/2009, 81/2009 - испр., 64/2010 - одлука УС, 24/2011, 121/2012, 42/2013 – одлука УС, 50/2013 - одлука УС, 98/2013 – одлука УС, 132/2014, 145/2014, 83/2018 и 31/2019) члана 32. Правилника о садржини, начину и поступку израде докумената просторног и урбанистичког планирања ("Службени гласник РС", бр. 32/2019) и члана 39. став 1. тачка 5.

Статута општине Ковин („Сл. Лист Општина Ковин“ број 1/2019), уз прибављено мишљење Комисије за планове општине Ковин са седнице одржане дана 28.05.2019. године

СКУПШТИНА ОПШТИНЕ КОВИН на седници одржаној дана 14.6.2019. године, доноси

О Д Л У К У
О ДОПУНИ ОДЛУКЕ О ИЗРАДИ
ИЗМЕНА И ДОПУНА ПЛАНА
ГЕНЕРАЛНЕ РЕГУЛАЦИЈЕ ЗА
НАСЕЉЕНО МЕСТО КОВИН

Члан 1.

У члану 6 став 2 Одлуке о изради измена и допуна Плана генералне регулације за насељено место Ковин („Службени лист

општина Ковин“, број 1/2019) додаје се осма алинеја која да гласи:

- Дефинисање правила уређења и грађења на локалитету „Стари град“ у циљу побољшања туристичке понуде у погледу стварања планског основа за изградњу базена за госте хотела и проширења паркинг простора.

Члан 2.

Ова одлука ступа на снагу осмог дана од дана објављивања у „Службеном листу општине Ковин“.

СКУПШТИНА ОПШТИНЕ КОВИН
Број: 350-33/2019-I од 14. јуна 2019. године

ПРЕДСЕДНИК
Зоран Брадањи

82.

На основу Закона о накнадама за коришћење јавних добара („Сл. гласник РС“ бр. 95/18), чланова 6. и 7. Закона о финансирању локалне самоуправе („Сл. гласник РС бр. 62/06, 47/11, 93/12, 99/13-усклађени динарски износи, 125/14-усклађени динарски износи, 95/15-усклађени динарски износи, 83/16, 91/16 -усклађени динарски износи, 104/16-др. закон, 96/17- усклађени динарски износи, 89/18- усклађени динарски износи и 95/18), члана 32. Закона о локалној самоуправи („Службени гласник РС“, број 129/07,83/14-др.закон,101/16-др.закон и 47/18), члана 25. Закона о буџетском систему („Службени гласник РС“, бр. бр. 54/09, 73/10, 101/10, 101/11,93/12,62/13, 63/13-исправка, 108/13, 142/14, 68/15 -др. закон, 103/15, 99/16, 113/17 и 95/18), и члана 39. став 1. тачка 3. Статута општине Ковин („Службени лист општине Ковин“, број 1/2019),

СКУПШТИНА ОПШТИНЕ КОВИН, на седници одржаној дана 14.6.2019. године, донела је

О Д Л У К У
О ИЗМЕНИ ОДЛУКЕ О НАКНАДАМА ЗА КОРИШЋЕЊЕ ЈАВНИХ ДОБАРА

Члан 1.

У Одлуци о накнадама за коришћење јавних добара („Сл.лист општине Ковин“, бр. 1/2019) у члану 21 тачка 1 подтачке г), д), њ), е) и ж) мењају се тако да гласе:

г) за постављање хладњака и апарата за сладолед, расхладних витрина, покретних роштиља, апарата за кокице и сл. уређаја	I зона	17,80	дин/м ² . дневно
	II зона	12,60	дин/м ² дневно
д) за постављање рингишпила, забавних стрељана, дечијих возова и аутодрома		10,00	дин/м ² дневно
ђ) за коришћење простора за вожњу дечијим електричним аутомобилима за забаву	I зона	10,00	дин/м ² дневно
	II зона	08,00	дин/м ² дневно

е) за постављање столова за продају разне робе хладњака, расхладних витрина, покретних роштиља, апарата за кокице и сл. уређаја у дане одржавања значајнијих, културних, забавних, спортских и других манифестација	I зона	100,00	дин/м ² дневно
	II зона	80,00	дин/м ² дневно
ж) за заузеће јавне површине ради излагања производа у рекламне сврхе	I зона	8,80	дин/м ² дневно
	II зона	5,80	дин/м ² дневно

Члан 2.

У члану 22 став 2 ове Одлуке тачке 2), 3), 4) и 5) мењају се и гласе:

- „2) Правна лица која су према закону којим се уређује рачуноводство разврстана у велика правна лица накнаду за истицање фирме ван пословног простора, а на објектима и јавним површинама у својини општине, плаћају у износу од 5.435,00 дин./годишње
- 3) Правна лица која су према закону којим се уређује рачуноводство разврстана у средња правна лица накнаду за истицање фирме ван пословног простора, а на објектима у јавним површинама у својини општине, плаћају у износу од 3.805,00 дин./годишње
- 4) Правна лица која су према закону којим се уређује рачуноводство разврстана у микро и мала правна лица, а имају годишњи приход преко 50.000.000,00 динара, накнаду за истицање фирме ван пословног простора, а на објектима и јавним површинама у својини општине, плаћају у износу од 2.609,00 дин./годишње
- 5) Предузетници који имају годишњи приход преко 50.000.000,00 динара, накнаду за истицање фирме ван пословног простора, а на објектима и јавним површинама у својини општине, плаћају у износу од 2.609,00 дин./годишње“

Члан 3.

Остале одредбе Одлуке о накнадама за коришћење јавних добара бр.418-3/2019-I од 27.02.2019.године, остају на снази.

Члан 4.

Ова одлука ступа на снагу наредног дана од дана доношења и објавиће се у „ Службеном листу општине Ковин ”

СКУПШТИНА ОПШТИНЕ КОВИН
Број: 418-4/2019-I од 14. Јуна 2019. године

ПРЕДСЕДНИК
Зоран Брадањи

83.

На основу члана 104. став 3., 4. и 5. Закона о основама система образовања и васпитања („Службени гласник РС„ број 88/17, 27/2018-др. закон и 10/2019), члана 1., члана 3. и члана 4. Уредбе о критеријумима за доношење акта о мрежи јавних предшколских установа и акта о мрежи јавних основних школа („Сл. гласник РС“ број: 21/18) и члана 15. став 1. тачке 4 и 15 и члана 39. став 1. тачка 55 Статута општине Ковин ("Сл. лист општине Ковин" број: 1/2019), а по прибављеном мишљењу Националног савета мађарске националне мањине број V/Z/107/2019 од 15.04.2019. године и Националног савета румунске националне мањине број 218/19 од 14.04.2019. године,

СКУПШТИНА ОПШТИНЕ КОВИН на седници одржаној 23.4.2019. године, донела је

О Д Л У К У
О МРЕЖИ ЈАВНИХ ОСНОВНИХ
ШКОЛА СА СЕДИШТЕМ НА
ТЕРИТОРИЈИ ОПШТИНЕ КОВИН

Члан 1.

Овом Одлуком утврђује се број и просторни распоред јавних основних школа са седиштем на територији општине Ковин (у даљем тексту: Мрежа јавних основних школа).

Члан 2.

Просторни распоред јавне основне школе је просторно подручје с којег се ученици уписују у јавну основну школу (у даљем тексту: школа), на основу пребивалишта, односно боравишта.

Члан 3.

Основно образовање и васпитање у општини Ковин остварује се у укупно десет (10) јавних основних школа.

Члан 4.

Мрежу школа чине јавне основне школе које делатност основног образовања и васпитања обављају у седишту и ван седишта, организовањем издвојених одељења на територији општине Ковин.

Мрежу јавних основних школа чине:

1. Основна школа "Ђура Јакшић" са седиштем у Ковину, ЈНА бр. 34, разредност I-VIII, обухвата подручје са следећим улицама: Вука Караџића од 125 до краја и од 134 до краја, Смедеревска од Лоле Рибара, Насеље преко Поњавице од Лоле Рибара, Светог Саве од 57 до краја и од 42 до краја, Цара Лазара од 85-135 и од 112-154, Карађорђева од 1-33 и од 2-18, ЈНА од 15 до краја и од 22 до краја, Св. Марковића од 17 до краја и од 26 до краја, Пролетерска од 127 до краја и од 58 до краја, Петра Драпшина од 1-13 и од 2-20, Дејана Бранкова од 97 до краја и од 80 до краја, Војвођанска од 1-47 и од 2-50, Коче Анђелковића, Иве Лоле Рибара, Трг Ослобођења, Ватрогасна, Димитрија Туцовића, 4. Октобра, Мирослава Антића, Зелена, 1. маја, Железничка, Далматинска, Поштанска, Саве Ковачевића, Ђуре Петровића, Уроша Предића, Песничка, Његошева до Војвођанске, Немањина, Бранислава Нушића, 29. новембра до Војвођанске, Михајла Пупина, Змај Јовина, Цигларска и Ужичка.

2. Основна школа "Јован Јовановић Змај" са седиштем у Ковину, Трг Жарка Зрењанина бр.7, разредност I-VIII, обухвата подручје са следећим улицама: Вука Караџића од 1-123 и од 2-132, Светозара Марковића од 1-15 и од 2-24, ЈНА од 1-13 и од 2-20, Светог Саве од 1-55 и од 2-40, Цара Лазара од 1-83 и од 2-110, Пролетерска од 1-125 и од 2-56, Дејана Бранкова од 1-95 и од 2-78, 7. јула, Банатска, Ковинска, Ј.С.Поповића, Книћанинова, Лазе Костића, Соње Маринковић, Кречанска, Трг Жарка Зрењанина, Мише Стојковића, Дунавска, Смедеревска до Лоле Рибара, Насеље преко Поњавице до ул. Лазе Костића, Омладинског покрета, Липа, Сунчана, Београдска, Вашарска, Светозара Милетића, насеље Жарковац, насеље код Смедеревског моста, укључујући и издвојено одељење, разредност I-IV у Месној заједници односно насељеном месту Мало Баваниште.

3. Основна школа "Десанка Максимовић" са седиштем у Ковину, Цара Лазара бр. 197, разредност I-VIII, обухвата подручје са следећим улицама: Цара Лазара од 137 до краја и од 156 до краја, Карађорђева од 35 до краја и од 20 до краја, Утринска, Петра Драпшина од 15 до краја и

од 22 до краја, Синђелићева, Ђуре Јакшића, Југословенска, Војвођанска од 47 до краја и од 52 до краја, Бошка Бухе, Косовска, Ј.Б.П.О., Цветна, Болничка, Диде Тркуље, Лазе Жепше, Аеродромска, Виноградарска, Ратка Павловића, Бранка Радичевића, Николе Тесле, Омладинска, Пионирска, Браће Стефановић, Иве Андрића, 28. Марта, Душана Васиљева, Нишка, Космајска, Ратарска, Болничко имање, Радничка, 29. новембра од Војвођанске, Његошева од Војвођанске, Гробљанска, Шекспирова и насеље Црвенка.

4. Основна школа "Бора Радић" са седиштем у Баваништу, Вукице Митровић бр. 1, разредност I-VIII, обухвата територију Месне заједнице, односно насељеног места Баваниште.

5. Основна школа "Миша Стојковић" са седиштем у Гају, Мише Стојковића бр. 204, разредност I-VIII, обухвата територију Месне заједнице, односно насељеног места Гај, укључујући и засеок Бели Брег.

6. Основна школа "Паја Маргановић" са седиштем у Делиблату, Маршала Тита бр.89, разредност I-VIII, обухвата територију Месне заједнице, односно насељеног места Делиблато.

7. Основна школа "Предраг Кожић" са седиштем у Дубовцу, Цара Лазара бр. 94 разредност I-VIII, обухвата територију Месне заједнице, односно насељеног места Дубовац и насеља Шумарак.

8. Основна школа "Сава Максимовић" са седиштем у Мраморку, Жарка Зрењанина бр. 57, разредност I-VIII, обухвата територију Месне заједнице, односно насељеног места Мраморак.

9. Основна школа "Ђура Филиповић" са седиштем у Плочици, Светог Саве

бр. 1, разредност I-VIII, обухвата територију Месне заједнице, односно насељеног места Плочица, укључујући и издвојено одељење, разредност I-IV у Плочичком риту.

10. Основна школа "Жарко Зрењанин" са седиштем у Скореновцу, Братства Јединства бр. 49, разредност I-VIII, обухвата територију Месне заједнице, односно насељеног места Скореновац.

Образовно васпитни рад на мађарском језику као језику националне мањине, остварује се у насељеном месту Скореновац, Братства Јединства бр. 49 за ученике од I-VIII разреда.

Члан 5.

Саставни део ове одлуке чини Елаборат о мрежи јавних основних школа са седиштем на територији општине Ковин.

Члан 7.

Ступањем на снагу ове Одлуке преостаје да важи Одлука о мрежи основних школа на територији општине Ковин („Сл. лист општине Ковин“ број: 10/2018) и Одлука о мрежи јавних основних школа на територији општине Ковин број 61-7/2019-I.

Члан 8.

Ова Одлука објављује се у Службеном листу општине Ковин, по добијању сагласности Владе АПВ, а ступа на снагу осмог дана од дана објављивања.

СКУПШТИНА ОПШТИНЕ КОВИН
Број: 61-32/2019-I од 23. априла 2019.
године

ПРЕДСЕДНИК
Зоран Брадањи

Република Србија
Аутономна Покрајина Војводина
Општина Ковин
СКУПШТИНА ОПШТИНЕ КОВИН
Број: 61-32/2019-I
Дана: 11.04.2019. године
26220 Ко в и н
Ул. ЈНА бр.5
Тел. 013/742-104; 742-268
Факс: 013/742-322

ЕЛАБОРАТ О МРЕЖИ ЈАВНИХ ОСНОВНИХ ШКОЛА СА СЕДИШТЕМ НА ТЕРИТОРИЈИ ОПШТИНЕ КОВИН

САДРЖАЈ:

- Увод
- 1. Приказ основних карактеристика општине Ковин
- 1.1. Географски подаци о општини Ковин
- 1.2. Демографски подаци о општини Ковин
- 1.3. Економске, културне и спортске карактеристике општине Ковин
- 2. Приказ установа основног образовања и васпитања на територији општине Ковин
- 2.1. Образовна делатност у општини Ковин (кратак историјски приказ)
- 2.2. Мрежа основних школа на територији општине Ковин с карактеристикама њиховог просторног распореда и међусобне удаљености
- 3. Развојни план мреже основних школа на територији општине Ковин
- 3.1. Кретање броја деце рођене у општини Ковин у периоду од 2010. па до 2018.године и укупан број ученика и подаци о броју ученика основних школа за школску 2017/2018 и 2018/2019 годину са уписном пројекцијом за наредних шест година
- 3.2. Средњорочни план оптимизације мреже јавних основних школа у општини Ковин у наредних четири до осам година.

Увод

Циљ Елабората о мрежи јавних основних школа на територији општине Ковин је рационализација и оптимизација мреже основних школа, унапређење основног образовања и васпитања. Обзиром на структуру становништва у Ковину и селима, број основних школа остао је исти.

Изради Елабората и Одлуке о мрежи јавних основних школа са седиштем на територији општине Ковин приступило се на основу одредби члана 104. Закона о основама система образовања и васпитања („Службени гласник РС„ број 88/17, 27/2018-др закон и 10/2019), члана 3. Уредбе о критеријумима за доношење акта о мрежи јавних предшколских установа и акта о мрежи јавних основних школа („Службени гласник РС„ број 21/18), члана 15. став 1. тачке 4 и 15 и члана 39. став 1. тачка 55 Статута општине Ковин ("Сл. лист општине Ковин" број: 1/2019) и прибављених мишљења Националног савета мађарске националне мањине и Националног савета румунске националне мањине.

Одлуком о мрежи јавних основних школа са седиштем на територији општине Ковин утврђен је број и просторни распоред основних школа на територији општине Ковин.

Одлука о мрежи јавних основних школа са седиштем на територији општине Ковин сачињена је на основу прописа који непосредно регулишу област образовања:

- Закон о основама система образовања и васпитања („Службени гласник РС„број 88/17, 27/2018-др. закон и 10/2019);
- Закон о предшколском васпитању и образовању („Службени гласник РС„ бр. 18/10, 101/17, 113/2017-др. закон, 95/2018-др. закон и 10/2019);
- Закон о основном образовању и васпитању („Службени гласник РС„ бр. 55/13, 101/17, 27/2018-др. закон и 10/2019);
- Стратегија развоја образовања и васпитања у Републици Србији до 2020 године („Службени гласник РС„ бр. 107/12);
- Закон о националним саветима националних мањина („Службени гласник РС„ број 72/2009, 20/2014 – одлука УС, 55/2014 и 47/2018);
- Уредба о критеријумима за доношење акта о мрежи јавних предшколских установа и акта о мрежи јавних основних школа („Службени гласник РС“ бр. 21/2018);
- Стручно упутство о формирању одељења и начину финансирања у основним и средњим школама за школску 2018/2019.годину, Министарства просвете, науке и технолошког развоја Републике Србије број: 611-00-01192/2018-15 од 26.06.2018.године.

Приликом израде Елабората и Одлуке о мрежи јавних основних школа коришћени су подаци и документација: основних школа, надлежних Одељења општинске управе Ковин, Републичког завода за статистику, Пописа становништва 2011. године и других институција и извора.

Мрежа јавних основних школа, утврђена Одлуком о мрежи јавних основних школа са седиштем на територији општине Ковин, треба да допринесе даљем развоју и унапређењу процеса образовања и васпитања у основним школама на територији општине Ковин, у складу са општим и посебним циљевима и стандардима, који су за ову област одређени Законом о основама система образовања и васпитања („Службени гласник РС„број 88/17, 27/2018-др. закон и 10/2019).

1. Приказ основних карактеристика општине Ковин

1.1. Географски подаци о општини Ковин

Прво забележено име Ковина Castrum Seve датира из 895. године када је означено као утврђење. Археолошким истраживањима на тлу општине Ковин откривени су трагови људских насеља старчевачке културе (оруђе и оружје од углачаног камена и кости, керамичке посуде) код Ковина, Гаја и Дубовца. Она датира између 6000. и 3500. године пре нове ере. Налазишта из енолита (бакарног доба) откривена су код Мраморка, а из бронзаног доба (1800-500. година пре нове ере) код Ковина, Гаја, Дубовца и Мраморка (пронађени предмети припадали су Скитима).

Општина Ковин се налази у Јужнобанатском округу, у саставу АП Војводине. Подручје Општине простире се на 730 км, што представља 3,37% површине статистичког региона Војводине. Општина Ковин по пространству заузима осмо место у Војводини.



Положај општине Ковин у АП Војводини



Положај општине Ковин у Јужнобанатском округу

Општина Ковин има облик неправилне пирамиде. У геоморфолошком погледу простире се највећим делом на лесној тераси и алувијалној равни Дунава. Јужну границу Општине чини река Дунав у дужини од 46 км, док на северу захвата Делиблатску пешчару, која од укупне површине од 29.620 ха,

63% припада подручју општине Ковин. Пешчара и Подунавље су две зоне које се преклапају у општини Ковин. Општина Ковин лежи на 20°05' - 20°23' источне географске дужине и 44°52' - 45°05' северне географске ширине. Општина лежи на надморској висини од 72 - 120 метара.



Ковин је од Београда удаљен 50 километара, од Новог Сада око 145 километара, а од Европске Уније (државна граница са Румунијом – гранични прелаз Калуђерово, Бела Црква – Најдаш, Румунија) 56 километара, што чини његов положај изузетно важним транзиционим центром.

Повезаност са европским коридорима:

Коридор 10 – Београд – 50 км.

Коридор 7 – Ковин је на обали Дунава.

У Просторном плану општине Ковин који је донет 2012. год. разрађена су сва насељена места у општини Ковин, а за сва села урађене су шеме насеља, док је за насељено место



Ковин прописана обавезна израда урбанистичког плана (План генералне регулације), из чега проистиче да за сва насељена места постоје правила грађења и уређења по зонама у насељу са потребом да се за активирање радних зона мора изградити урбанистички план са детаљном разрадом ради стварања услова за формирање инфраструктурних коридора.

Укупна површина обухваћена Просторним планом општине Ковин је 73.004,95 ха, од чега грађевинско земљиште обухвата 5.645,91 ха, што чини 7,73% од укупне површине, док пољопривредно земљиште обухвата 67,83% укупне површине и износи 49.522,07 ха.

1.2. Демографски подаци о општини Ковин

Према попису из 2011. године, на територији општине Ковин живи 33.722 (36.802 попис 2002.) становника различите етничке припадности. Ковин је центар општине и најмногољудније насеље са 13.499 становника, док је најмање насеље Шумарак са свега 161 становником. Густина насељености је 46,19 по км². Број домаћинстава на територији општине Ковин, према попису из 2011. године, је 11.128 (12.177 попис 2002.), док их у самом граду има 4.510. Просечан број чланова домаћинства у граду је 2,91, а у насељеним местима 3,04.

Најбројнија су домаћинства са 2 члана (24,3%), која су потпуно преузела примат од домаћинства са 4 члана којих је 2002. године, било 2551, а сада само 2001. Из ових података, види се да је општина Ковин у периоду од непуне деценије изгубила 3.077 становника, односно 8,36% у односу на 2002. годину, а у овом периоду значајно се променила и структура домаћинства у односу на број чланова.

Табела 1. Структура становништва према типу насеља, попис 2011

Година	Укупан број становника	Градско становништво	Сеоско становништво
1991	38263	13669	24594
2002	36802	14250	22552
2011	33722	13515	20207

Извор: Републички завод за статистику – Попис 2011.г.

Табела 2 – Упоредна анализа демографских кретања

ТЕРИТОРИЈАЛНА ЈЕДИНИЦА	БРОЈ СТАНОВНИКА		Природни прираштај	Природни прираштај на 1000 становника
	2002. год.	2011. год.		
Општина Ковин	36.802	33.725	-285	-8,1
АП Војводина:	2.031.992	1.916.889	-10589	-5,4
Република Србија:	7.498.001	7.120.666	-37337	-5,2

Извор: Републички завод за статистику – Попис 2011

Ковину је 2011. године, живорођено 263 деце, а умрло 550 становника. Природни прираштај (приказан у табели број 1), карактерише убрзани негативан тренд са стопом - 8,1‰ (-5,4‰; попис 2002.г.). Природно кретање становника је врло неповољно, са ниском стопом наталитета од 7,6‰ (9,2‰; попис 2002.г.) и високом стопом општег морталитета од 15,7‰ (14,6‰; попис 2002.г.).

Табела 3 – Просечна старост становништва

Територијална јединица	Пол	Просечна старост	Удео популације преко 64 год.	Удео популације преко 64 год.
		2011.	2002.	2011.
Општина Ковин	Просек	41,6	17,40%	16,03%
	М	40,0		
	Ж	43,1		
АП Војводина	Просек	41,8	16,32%	16,39%
	М	40,2		
	Ж	43,3		
Република Србија	Просек	42,2	17,26%	17,40%

	М	40,9		
	Ж	43,6		

Извор: Републички завод за статистику – Попис 2011

Табела 4 – Детаљна старосна и полна структура становништва

Старост	Укупно (М+Ж)	% укупног броја становника	Мушки	Женски
0 – 4	1474	4,37	739	735
5 – 9	1752	5,20	895	857
10-14	1757	5,21	926	831
15-19	2102	6,23	1089	1013
20-24	2219	6,58	1152	1067
25-29	2194	6,51	1195	999
30-34	2125	6,30	1137	988
35-39	2160	6,41	1175	985
40-44	2233	6,62	1171	1062
45-49	2386	7,08	1261	1125
50-54	2608	7,73	1363	1245
55-59	2874	8,52	1450	1424
60-64	2433	7,21	1161	1272
65-69	1563	4,63	719	844
70-74	1481	4,39	599	882
75-79	1280	3,80	472	808
80-84	742	2,20	271	471
85 и више	339	1,01	101	238
Укупно	33722	100,00	16876	16846

Извор: Републички завод за статистику – Попис 2011

Просечна старост становника са подручја Ковина је 41,6 године, (мушких 40,0 године, женских становница 43,1 година). По структури, становништво је старачко. 14,78% (17,28% попис 2002. г.) становника је млађе од 15 док је 39,50% (33,70% попис 2002. г.) становника старије од 50 година. У свим старосним групама до 60 година, мушкарци су заступљенији, а у свим осталим старосним групама

учешће жена је веће. Највећи број становника се налази у старосној групи од 55 до 59 година (8,52%), за разлику од пописа из 2002. године, када је најзаступљенија старосна група била од 45 до 49 година (8,96%). Према попису из 2011. године, на подручју општине Ковин пунолетно је 21,01% становника.

Према образовној структури удео становништва у општини Ковин износи:

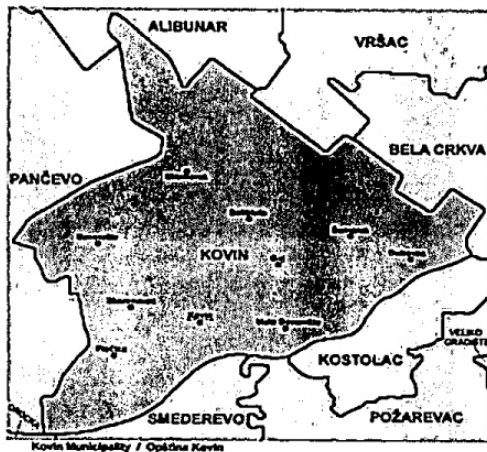
ОПШТИНА КОВИН		
УКУПНО		28.739
Без школске спреме		1.115
Непотпуно образовање	основно	4.535
Основно образовање		7.660
Средње образовање		12.963
Више образовање		1.092
Високо образовање		1.278
Непознато		96

Табела 5 – Структура становништва према националној и етничкој припадности

Становништво према националној или етничкој припадности					
	Попис 2002.	%	Попис 2011.	%	промена
Укупно	36.802		33.722		-3.080
Срби	28.246	76,75	25.150	74,58	-2,17%
Мађари	3.408	9,26	3.001	8,90	-0,36%
Румуни	1.363	3,70	1.170	3,47	-0,23%
Роми	1.143	3,11	1.516	4,50	1,39%
Регионална припадност	46	0,12	345	1,02	0,90%
Остали (испод 1%)	1.410	3,83	961	3,82	-0,01%
Неизјашњени и неопређени	872	2,37	951	2,82	0,45%
Непознато	314	0,85	628	1,86	1,01%

Извор: Републички завод за статистику – Попис 2011

У етничкој структури општине Ковин по попису из 2011. године Срби као већинска нација чине 74,58%, Мађари 8,90%, Роми 4,50%, Румуни 3,47% и остали 8,55% укупне популације.



Подручје општине Ковин чине 10 месних заједница и 10 насељених места: Ковин, Баваниште, Гај, Делиблато, Мраморак, Скореновац, Плочица, Дубовац, Мало Баваниште и Шумарак. Скупштина општине има 45 одборника.

Према статистичком Регистру јединица разврставања (од 31.12.2011. године), општина Ковин има 10 насеља, 10 регистрованих МЗ и 8 месних канцеларија.

Степен умањења броја становника посебно је значајан када се посматра по насељеним местима, која је приказана следећом табелом и показује да су нека села изгубила и до четвртине свог становништва.

У циљу смањења негативних демографских трендова, органи локалне самоуправе Општине Ковин плански преузимају мере и спроводе различите програме из области популационе политике. По Одлуци о финансијској помоћи незапосленим породиљама, незапослене породиље имају право на финансијску помоћ у износу од 10.000,00 динара месечно, за прво и друго дете. По Одлуци о финансијској подршци за новорођену децу на територији општине Ковин, породице остварују право на једнократну новчану помоћ у износу од 30.000,00 динара, за прво, друго, треће и четврто дете, под условом да имају пребивалиште или боравиште на територији општине Ковин. Имајући у виду смањење броја становника, овај План представља део локалних напора усмерених ка поправљању овакве неповољне ситуације.

Табела 6 – Демографска кретања по насељеним местима

Насеље	2002	2012	%
Мало Баваниште	420	319	-24.05
Делиблато	3498	2947	-15.75
Мраморак	3145	2689	-14.50
Плочица	2044	1799	-11.99
Гај	3302	2934	-11.14
Шумарак	180	161	-10.56
Скореновац	2574	2365	-8.12
Дубовац	1283	1180	-8.03

Ковин	14250	13499	-5.27
Баваниште	6106	5832	-4.49
Укупно	36802	33.725	-8.36

Извор: Републички завод за статистику

Табела 7 - Основни демографски показатељи општине

Ковин	2013	2014	2015	2016	2017
Број становника (1. Јануара)					
Укупно	33.281	32.977	32.639	32.320	31.930
Мушкарци	16.671	16.548	16.414	16.288	16.115
Жене	16.610	16.429	16.225	16.032	15.815
Број Становника (годишњи просек)					
Укупно	33.129	32.808	32.480	32.125	31.761
Мушкарци	16.610	16.481	16.351	16.201	16.026
Жене	16.519	16.327	16.129	15.924	15.735

Извор: Републички завод за статистику

У структури насеља општине Ковин према величини преовладавају насеља средње величине. Четири насеља су мала (до 2 000 становника) у складу са мањим уделом ове величинске категорије насеља Војводине у односу на Централну Србију.

Сталне миграције, како иселавања, тако и доселавања (у мањој мери) биле су и остале главни чинилац демографског развоја и етничке сложености на територији општине Ковин

1.3. Економске, културне и спортске карактеристике општине Ковин

Према попису из 2011. године, број запослених према сектору делатности је приказан у следећој табели.

Табела 8 – Број запослених према сектору делатности

Делатност	Број запослених	%укупно запослених
Прерађивачка индустрија	849	17,58
Приватни предузетници (лица која самостално обављају делатност) и запослени код њих	1153	23,87
Здравствена и социјална заштита	730	15,11
Образовање	501	10,37
Трговина на велико и мало	169	3,50
Саобраћај, складиштење и везе	187	3,87
Пољопривреда, шумарство и водопривреда	366	7,58

Државна управа и обавезно социјално осигурање	160	3,31
Грађевинарство	177	3,66
Рударство	120	2,48
Снабдевање водом и управљање отпадним водама	147	3,04
Стручне, научне, иновационе и техничке делатности	58	1,20
Снабдевање електричном енергијом, гасом и паром	50	1,04
Уметност, забава и рекреација	64	1,33
Информисање и комуникације	20	0,41
Финансијске делатности и делатност осигурања	25	0,52
Административне и помоћне услужне делатности	13	0,27
Услуге смештаја и исхране	19	0,39
Остале услужне делатности	22	0,46
Пословање некретнинама	0	0,00
Укупно	4830	100,00

Извор: Републички завод за статистику – Попис 2011

У општини Ковин развијене су све привредне гране и то: индустрија, пољопривреда, грађевинарство, трговина, угоститељство, саобраћај и везе, стамбено-комуналне делатности, финансијске и друге услуге.

Традиционално најзаступљенији привредни сектор пољопривреда, производња и прерада хране, метална индустрија и хемијска индустрија. Потенцијали развоја индустрије на територији општине Ковин се темеље на расположивим природним ресурсима. Због тога су основни развојни приоритети у области прехранбене индустрије, дрвне индустрије.

Најзначајнија предузећа су: УТВА-СИЈОСИ АД, Фабрика за прераду печурака „DELTA DANUBE“, ЗЛАТАР ДОО МРАМОРАК, ДОО РАТАРСТВО СКОРЕНОВАЦ, АЛПИС ДОО, WEST PHARMACEUTICAL SERVICES BEOGRADA ДОО, ПРЕМИЛ ДОО, ПИЛАНА ДОО, СТАТИК ДОО, РУДНИК КОВИН АД, ГРУБИЋ КОМЕРЦ, ПАН ФАРМА ДУБОВАЦ, НОВА ПЕШЧАРА АД ДЕЛИБЛАТО...

Ковин је насељено место са богатом културном и спортском традицијом. Центар за културу Ковин, Народна библиотека „Вук Караџић“, културно уметничка друштва по насељеним местима општине Ковин као и аматерски ствараоци су окосница културног живота и развоја културно уметничког и аматерског стваралаштва.

Центар за културу Ковин је носилац културног живота на територији општине Ковин Ковински позоришни сусрет, MediaArt, Фестивал савремене и медијске уметности, Музички фестивал „Бомб“, „Нова“ фестивал, Фестивал нове и авангардне музике, Клинци певају хитове, Октобарски ликовни салон, Ковинско културно лето...

Народна библиотека „Вук Караџић“ је општинска библиотека и ради у седам огранака по селима и у седишту установе у Ковину. Библиотека је организатор многих културних дешавања: Месец књиге,

Међународни фестивал археолошког филма, Међународни дан дечије књижевности и организује разне дане поезије и књижевне вечери са разним књижевницима.

На територији општине Ковин има 13 КУД-ова и аматерских ствараоца од којих је већина основана давних година.

У општини Ковин је регистровано 42 спортска клуба и спортских организација из 9 грана спорта. Клубови и организације су умрежени као чланови Спортског савеза општине Ковин. Школски спорт обухвата такмичење десет основних и две средње школе, просечно у школама има 4 спортске секције. У клубовима тренира око 70% укупног броја школске деце основношколског узраста.

2. Приказ установа основног образовања и васпитања на територији општине Ковин

2.1. Образовна делатност у Ковин (кратак историјски осврт)

Развој школства у нашој средини има историјски пут и дугу традицију.

Просвета на данашњем подручју општине Ковин почела се развијати у другој половини 18 века. Према попису из 1773. године већина насеља имала су четвороразредне школе. Крајем 18 и почетком 19 века за наставу су коришћене породичне куће. Крајем 19 века подижу се посебне зграде за школе.

У Ковину, прво училиште везано је за име попа Пане, који је у периоду од 1695. до 1705. године подучавао писмености неколико ђака.

После Другог светског рата, у вези са општом реформом школства, односно увођењем обавезног осмогодишњег образовања, почела је изградња нових школа, јер су раније (четороразредне и шесторазредне) биле у дотрајалим зградама из доба Аустроугарске.

У насељеном месту Ковин постоје три основне школе. Садашња зграда ОШ „Јован Јовановић Змај“ у Ковину сазидана је 1911.-1912.године. Школске 1975/76 године, зграда школе је у потпуности обновљена и преуређена.

Године 1913. почиње са радом у новој школској згради, правни предходник данашње ОШ „Ђура Јакшић“. Године 1957. школа постаје осмогодишња и добија назив ОШ „Ђура Јакшић“.

ОШ „Десанка Максимовић“ почела је са радом школске 1998/1999 године у згради Гимназије „Бранко Радичевић“.

У свим насељеним местима изграђене су нове школске зграде за основно образовање. Нова зграда ОШ „Бора Радић“ у Баваништу подигнута је 1968. године. Од 1981.године изграђена је нова школска зграда ОШ „Жарко Зрењанин“ у Скореновцу. У насељеном месту Плочница настава се изводи у новој школској згради од 1967. године. Основна Школа „Миша Стојковић“ у Гају ради од 1985. године у новој згради. Зграда ОШ „Предраг Кожић“ у Дубовцу подигнута је 1955. године. У Делиблату нова школска зграда изграђена је 1978. године. Године 1965. подигнута је нова школска зграда у насељеном месту Мраморак.

Ангажовањем локалне заједнице перманентно су унапређивани услови рада: рађана је замена целокупног кровног покривача, замена столарије, реконструкција грејања, сукцесивна замена школског намештаја, опремање рачунарских кабинета, специјализоване учионице, набављана савремена наставна средства, уз стално стручно и методичко усавршавање наставника и стручних сарадника.

2.2. Мрежа основних школа на територији општине Ковин:

На територији општине Ковин сада има 10 основних школа.

1. ОШ „Ђура Јакшић“ Ковин, ЈНА број 34, са 426 ученика, распоређених у 21 одељење од првог до осмог разреда, у којима се образовно васпитни рад остварује на српском језику и изучава се као изборни предмет мађарски и румунски језик са елементима националне културе. Најближа основна

- школа овој школи је ОШ „Јован Јовановић Змај“ Ковин удаљена 900 м, а ОШ „Десанка Максимовић“ Ковин удаљена је 1 330 м;
2. ОШ „Јован Јовановић Змај“ Ковин, трг Жарка Зрењанина бр. 7 са **287** ученика, распоређених у **15** одељења од првог до осмог разреда у седишту школе и **1** издвојено комбиновано неподељено одељење од првог до четвртог разреда у насељеном месту Мало Баваниште, у којима се образовно васпитни рад остварује на српском језику. Најближа основна школа овој школи је ОШ „Ђура Јакшић“ Ковин, удаљена 900м, а ОШ „Десанка Максимовић“ Ковин је удаљена 1 825 м .
 3. ОШ „Десанка Максимовић“ Ковин, Цара Лазара бр. 197, са **255** ученика, распоређених у **16** одељења од првог до осмог разреда, у којима се образовно васпитни рад остварује на српском језику и изучавају се као изборни предмети мађарски и румунски језик са елементима националне културе. Најближа основна школа овој школи је ОШ „Ђура Јакшић“ Ковин удаљена 1330 м, ОШ „Јован Јовановић Змај“ Ковин 1 825 м.
 4. ОШ „Бора Радић“ Баваниште, Вукице Митровић бр. 1, са **473** ученика, распоређених у **23** одељења од првог до осмог разреда, у којима се образовно васпитни рад остварује на српском језику и изучава се као изборни предмет ромски језик са елементима националне културе. Најближа основна школа овој школи је ОШ „Ђура Јакшић“ Ковин удаљена 13 км.
 5. ОШ „Миша Стојковић“ Гај, Мише Стојковића бр. 204, са **228** ученика, распоређених у **13** одељења од првог до осмог разреда, у којима се образовно васпитни рад остварује на српском језику и изучава се као изборни предмет чешки језик са елементима националне културе. Најближа основна школа овој школи је ОШ „Предраг Кожић“ Дубовац удаљена 11 км, а од Ковина је удаљена 13 км.
 6. ОШ „Предраг Кожић“ Дубовац, Цара Лазара бр. 94, са **107** ученика, распоређених у **8** одељења од првог до осмог разреда, у којима се образовно васпитни рад остварује на српском језику и изучава се као изборни предмет ромски језик са елементима националне културе. Најближа основна школа овој школи је ОШ „Миша Стојковић“ Гај удаљена 11 км, а од Ковина је удаљена 24 км.
 7. ОШ „Паја Маргановић“ Делиблато, Маршала Тита бр. 89, са **188** ученика, распоређених у **12** одељења од првог до осмог разреда, у којима се образовно васпитни рад остварује на српском језику и изучавају се као изборни предмети румунски и ромски језик са елементима националне културе. Најближа основна школа овој школи је ОШ „Сава Максимовић“ Мраморак удаљена 11км, а од Ковина је удаљена 13км.
 8. ОШ „Сава Максимовић“ Мраморак, Жарка Зрењанина бр. 57, са **163** ученика, распоређених у **9** одељења од првог до осмог разреда, у којима се образовно васпитни рад остварује на српском језику и изучава се као изборни предмет румунски језик са елементима националне културе. Најближа основна школа овој школи је ОШ „Паја Маргановић“ Делиблато удаљена 11 км, а од Ковина је удаљена 24 км.
 9. ОШ „Жарко Зрењанин“ Скореновац, Братства Јединства бр. 49, са **76** ученика, распоређених у **8** одељења од првог до осмог разреда, у којима се образовно васпитни рад остварује на мађарском језику и изучава се српски као нематерњи језик. Најближа основна школа овој школи је ОШ „Ђура Јакшић“ Ковин удаљена 6 км.
 10. ОШ „Ђура Филиповић“ Плочица, Светог Саве бр. 1, са **135** ученика, распоређених у **8** одељења од првог до осмог разреда у седишту школе и **1** издвојено комбиновано неподељено одељење у насељеном месту Плочички рит, у којима се образовно васпитни рад остварује на српском језику. Најближа основна школа овој школи је ОШ „Жарко Зрењанин“ Скореновац удаљена 7 км, а од Ковина је удаљена 13км.

Припремни предшколски програм остварује се у основним школама по насељеним местима: Баваниште, Гај, Дубовац, Делиблато, Мраморак, Плочица, Скореновац и Мало Баваниште као издвојене групе ПУ „Наша радост“ Ковин.

Чланом 5. Став 1 и 2 Статута општине Ковин прописано је:

ОШ „Деснка Максимовић“	256	255	254	262	262	260	271	279
Баваниште								
ОШ „Бора Радић“	488	473	465	447	428	412	407	395
Плочица								
ОШ „Ђура Филиповић“	143	135	124	120	117	115	107	113
Скореновац *								
ОШ „Жарко Зрењанин“	75	76	81**	76**	75**	79**	78**	85**
Дубовац								
ОШ „Предраг Кожић“	109	107	102	84	93	95	92	89
Гај								
ОШ „Миша Стојковић“	248	228	221	211	207	212	203	187
Делиблато								
ОШ „Паја Маргановић“	197	188	185	176	183	181	183	183
Мраморак								
ОШ „Сава Максимовић“	166	163	154	150	150	144	146	152
УКУПНО:	2.426	2.338	2.278	2.214	2.192	2.171	2.156	2.153

**Напомена:* Ученици из насељеног места Скореновац који похађају наставу на српском језику од првог до осмог разреда свакодневно путују у ОШ „Ђура Јакшић“. У школској 2018/2019 години укупно путује 34 ученика.

***Напомена:* У пројекцији уписа – структури деце у насељеном месту Скореновац није познато колико ће ученика се определити за похађање наставе на српском језику, односно колико ученика ће похађати наставу на мађарском језику у ОШ „Жарко Зрењанин“ Скореновац.

Просечан број рођене деце у периоду од 2010/2011. до 2017/2018. школске године износи 281 дете.

3.2. Средњорочни план оптимизације мреже основних школа на територији општине Ковин у наредних четири до осам година

Средњорочни план оптимизације мреже јавних основних школа у општини Ковин са десет основних школа, од којих се у девет основних школа образовно васпитни рад остварује на српском језику, а у ОШ „Жарко Зрењанин“ из Скореновца на мађарском језику. ОШ „Јован Јовановић Змај“ из Ковина обухвата издвојено одељење од првог до четвртог разреда у насељеном месту Мало Баваниште. ОШ „Ђура Филиповић“ из Плочице обухвата издвојено одељење од првог до четвртог разреда у насељеном месту Плочички рит. Овај модел може се сматрати оптималним решењем у погледу броја школа у наредном периоду од четири до осам година.

Како је постојање основних школа у насељеним местима од стратешког значаја, постоје изражене потребе да се у свим селима и Ковину који је привредни, административни, политички,

просветни, културни и здравствени центар општине, очува постојање остваривања права на основно образовање и васпитање, остваривање загарантованог права на образовање и васпитање на језику и писму националних мањина, без обзира на негативни природни прираштај.

При доношењу Предлога одлуке водило се превасходно рачуна о критеријумима Уредбе, интересима деце, ученика, родитеља односно законских заступника, које су школе и локална самоуправа у обавези да им пруже. Водило се рачуна да се сачувају радна места просветних радника: наставника и стручних сарадника, обзиром да је број одељења у основним школама општине Ковин у протеклих неколико година већ смањен, рационализован и сведен на оптималан број за несметано функционисање система основних школа.

Имајући у виду све наведене чињенице, става смо да је модел јавних основних школа у седишту општине у Ковину и насељеним местима, са издвојеним одељенима од првог до четвртог разреда ОШ „Јован Јовановић Змај“ Ковина у Малом Баваништу и ОШ „Ђура Филиповић“ Плочица у Плочичком риту најприхватљивији модел за општину

При доношењу оваквог предлога водили смо се следећим критеријумима за доношење акта о мрежи јавних основних школа:

- Једнако право и доступност и потпун обухват основним образовањем и васпитањем свих ученика без дискриминације и сегрегације по било ком основу;

- Постизање образовно васпитних циљева, оптималним коришћењем расположивих ресурса;

- Дефинисано подручје школе са којег се уписују ученици у складу са законом;

- уважавање специфичности локалне традиције, национално мешовитих подрјуча и подручја насељених националним мањинама, као и њиховог Уставом загарантованог права на образовање и васпитање на језику и писму националне мањине.

Предлог Мреже школа би изгледао овако:

1. ОШ „Ђура Јакшић“ Ковин, ЈНА број 34, разредност I-VIII, образовно васпитни рад остварује на српском језику и изучава се као изборни предмет мађарски и румунски језик са елементима националне културе.
2. ОШ „Јован Јовановић Змај“ Ковин, трг Жарка Зрењанина бр. разредност I-VIII у седишту школе и издвојено одељење од првог до четвртог разреда у насељеном месту Мало Баваниште, у којима се образовно васпитни рад остварује на српском језику.
3. ОШ „Десанка Максимовић“ Ковин, Цара Лазара бр. 197, разредност I-VIII, у којима се образовно васпитни рад остварује на српском језику и изучавају се као изборни предмети мађарски и румунски језик са елементима националне културе.
4. ОШ „Бора Радић“ Баваниште, Вукице Митровић бр. 1, разредност I-VIII, у којима се образовно васпитни рад остварује на српском језику и изучава се као изборни предмет ромски језик са елементима националне културе.
5. ОШ „Миша Стојковић“ Гај, Мише Стојковића бр. 204, разредност I-VIII, у којима се образовно васпитни рад остварује на српском језику и изучава се као изборни предмет чешки језик са елементима националне културе.
6. ОШ „Предраг Кожић“ Дубовац, Цара Лазара бр. 94, разредност I-VIII, у којима се образовно васпитни рад остварује на српском језику и изучава се као изборни предмет ромски језик са елементима националне културе.

7. ОШ „Паја Маргановић“ Делиблато, Маршала Тита бр. 89, разредност I-VIII, у којима се образовно васпитни рад остварује на српском језику и изучавају се као изборни предмети румунски и ромски језик са елементима националне културе.
8. ОШ „Сава Максимовић“ Мраморак, Жарка Зрењанина бр. 57, разредност I-VIII, у којима се образовно васпитни рад остварује на српском језику и изучава се као изборни предмет румунски језик са елементима националне културе.
9. ОШ „Жарко Зрењанин“ Скореновац, Братства Јединства бр. 49, разредност I-VIII, у којима се образовно васпитни рад остварује на мађарском језику и изучава се српски као нематерњи језик.
10. ОШ „Ђура Филиповић“ Плочица, Светог Саве бр. 1, разредност I-VIII у седишту школе и издвојено одељење у насељеном месту Плочички рит, у којима се образовно васпитни рад остварује на српском језику.

Општина Ковин би на овај начин имала десет јавних основних школа. Оваквом рационализацијом и оптимизацијом, Мрежом јавних основних школа сачувала би се могућност да сва деца са територије општине Ковин похађају наставу у својој средини, што ће у великој мери допринети очувању сеоских подручја.

Такође ће се на локалном нивоу предузети мере и активности у правцу ревитализације сеоских средина, јер у овим срединама школе бележе и стогодишњу традицију.

У наредном периоду (2018-2025г.) локална самоуправа општине Ковин ће пратити развојне програме и пројекте у области образовања на нивоу државе, анализираће друштвено-економска кретања на својој територији; по потреби ће учествовати у изради локалних пројеката из области основног образовања и др; примењиваће законска решења донета из области основног образовања и у складу са тим прилагођавати и утврђивати подручја школа, број и просторни распоред школа.

Ковин, април 2019. године.

Председник Радне групе за израду акта
о мрежи јавних предшколских и основних школа
на територији општине Ковин
Зоран Брадањи



На основу члана 33. став 1. тачка 2. Закона о утврђивању надлежности Аутономне покрајине Војводине („Службени гласник РС”, број: 99/09, 67/2012 – Одлука Уставног суда IУз 353/2009), члана 32. тачка 22, као и чл. 35. и 36. став 6. Покрајинске скупштинске одлуке о Покрајинској влади („Службени лист АПВ”, број: 37/2014), а у вези с чланом 104. став 5. и чланом 185. став 1. Закона о основама система образовања и васпитања („Службени гласник РС”, број: 88/2017, 27/2018 – др. закони и 10/2019),

Покрајинска влада, на седници одржаној 29. маја 2019. године, донела је

РЕШЕЊЕ

I


Даје се сагласност на Одлуку о мрежи јавних основних школа са седиштем на територији Општине Ковин, број: 61-32/2019-I, од 23. априла 2019. године, коју је донела Скупштина Општине Ковин, на седници одржаној 23. априла 2019. године.

II

Ово решење објавиће се у „Службеном листу Аутономне покрајине Војводине”.

ПОКРАЈИНСКА ВЛАДА

127 Број: 022-215/2019
Нови Сад, 29. мај 2019. године



84.

На основу члана 39. став 1. тачка 40. Статута општине Ковин („Сл.лист општине Ковин“, бр. 1/2019) и члана 14. став 3. Одлуке о оснивању Туристичке организације општине Ковин („Сл.лист општине Ковин“, бр. 16/2016)

СКУПШТИНА ОПШТИНЕ КОВИН, на седници одржаној дана 14.6.2019. године, доноси

РЕШЕЊЕ
О ДАВАЊУ САГЛАСНОСТИ НА ДРУГУ
ИЗМЕНУ ФИНАНСИЈСКОГ ПЛАНА
ТУРИСТИЧКЕ ОРГАНИЗАЦИЈЕ
ОПШТИНЕ КОВИН ЗА 2019. ГОДИНУ

I

ДАЈЕ СЕ сагласност на Другу измену Финансијског плана Туристичке организације општине Ковин за 2019. годину.

II

Ово Решење објавити у „Службеном листу општине Ковин“.

СКУПШТИНА ОПШТИНЕ КОВИН
Број: 332-8/2019-I од 14. јуна 2019. године

ПРЕДСЕДНИК
Зоран Брадањи

85.

На основу члана 39. став 1. тачке 34. Статута општине Ковин („Сл. лист општине Ковин“ број: 1/19),

СКУПШТИНА ОПШТИНЕ КОВИН, на седници одржаној дана 14.6.2019. године, доноси

РЕШЕЊЕ
О ДАВАЊУ САГЛАСНОСТИ НА
УПОТРЕБУ ГРБА ОПШТИНЕ КОВИН

I

- ДАЈЕ СЕ** сагласност на употребу грба општине Ковин у логотипу

веслачког клуба, „Веслачки клуб Ковин“ из Ковина

- Правно лице име може користити само у службене сврхе.

II

Ово Решење ступа на снагу наредног дана од дана доношења, а објавиће се у „Службеном листу општине Ковин“.

СКУПШТИНА ОПШТИНЕ КОВИН
Број: 66-34/2019-I од 14. јуна 2019. године

ПРЕДСЕДНИК
Зоран Брадањи

86.

На основу члана 14. Закона о локалним изборима („Сл.гласник РС“, бр. 129/2007, 34/2009-одлука УС и 54/2011) члана 39. став 1. тачка 36. Статута општине Ковин („Сл.лист општине Ковин“, бр. 1/2019) и члана 104. Пословника Скупштине општине Ковин („Сл.лист општине Ковин“, бр. 17/2009 и 14/2015)

СКУПШТИНА ОПШТИНЕ КОВИН, на седници одржаној дана 14.6.2019. године, у 09,20 сати, донела је

РЕШЕЊЕ
О РАЗРЕШЕЊУ И ИМЕНОВАЊУ
ЧЛАНОВА И ЗАМЕНИКА СЕКРЕТАРА
ИЗБОРНЕ КОМИСИЈЕ У СТАЛНОМ
САСТАВУ

I

РАЗРЕШАВАЈУ СЕ дужности чланова изборне комисије у сталном саставу:

БОРИС ЂОНДОВИЋ, матурант гимназије, из Ковина, ул. Змај Јовина 17, на предлог Одборничке групе „Савез за Ковин“ (раније под називом УДРУЖЕНА ОПОЗИЦИЈА КОВИНА).

РАДОМИР НИШАВИЋ, пензионер, из Ковина ул. Светозара Марковића 17, на предлог Одборничке групе СРПСКА НАПРЕДНА СТРАНКА – Александар Вучић

РАЗРЕШАВА СЕ дужности заменика секретара у сталном саставу:

ЈЕЛЕНА ЧОЛАКОВИЋ, дипл. правник, из Ковина, ул. Соње Маринковић 3

II

За чланове изборне комисије у сталном саставу ИМЕНУЈУ СЕ:

РАДИША ИЛИЋ, предузетник, из Дубовца, Цара Лазара 143, на предлог Одборничке групе „Савез за Ковин“ (раније под називом УДРУЖЕНА ОПОЗИЦИЈА КОВИНА).

МАЈА СТАНКОВИЋ, матурант гимназије, из Ковина ул. Трг Жарка Зрењанина 11, на предлог Одборничке групе СРПСКА НАПРЕДНА СТРАНКА – Александар Вучић

За заменика секретара изборне комисије у сталном саставу ИМЕНУЈЕ СЕ:

ТАЊА БОЖИЋ, дипл. правник, из Ковина, ул. ЈНА 12/4

III

Ово Решење ступа на снагу осмог дана од дана доношења, а објавиће се у "Службеном листу општине Ковин".

Образложење

Правни основ за доношење Решења садржан је у одредбама члана 14. Закона о локалним изборима („Сл.гласник РС“, бр. 129/07, 34/2010 – Одлука УС и 54/2011), члана 39. став 1. тачка 37. Статута општине Ковин („Сл.лист општине Ковин“, бр. 1/2019) и члана 104. Пословника Скупштине општине Ковин („Сл. лист општине Ковин“, бр. 17/2009 и 14/2015).

Одредбама члана 14. Закона о локалним изборима прописано је да изборну Комисију у сталном саставу чине председник и најмање шест чланова које именује Скупштина јединице локалне самоуправе, на предлог одборничких група у Скупштини јединице локалне самоуправе, сразмерно броју одборника, да изборна комисија има секретара који учествује у раду комисије без права одлучивања као и да председник, чланови изборне комисије и секретар имају заменике. Истим чланом ставом 11. прописано је да је против решења Скупштине јединице локалне самоуправе о именовану председника и чланова Изборне Комисије у сталном саставу допуштена жалба Управном суду у року од 24 часа од доношења Решења.

Одборничка група „Савез за Ковин“ (раније под називом УДРУЖЕНА ОПОЗИЦИЈА КОВИНА), као овлашћени предлагач доставила је предлог да се уместо Бориса Ђондовића за члана изборне комисије у сталном саставу именује Радиша Илић.

Одборничка група СРПСКА НАПРЕДНА СТРАНКА – Александар Вучић, као овлашћени предлагач доставила је предлог да се уместо Радомира Нишавића, који је преминуо, за члана изборне комисије у сталном саставу именује Маја Станковић из Ковина.

Обзиром да је Јелена Чолаковић дана 5.06.2019. године поднела оставку на место заменика секретара изборне комисије у сталном саставу, то се за заменика секретара изборне комисије у сталном саставу предлаже Тања Божић из Ковина.

ПОУКА О ПРАВНОМ ЛЕКУ: Против овог Решења, на основу члана 14. став 11. Закона допуштена је жалба Управном суду у року од 24 часа од доношења Решења.

СКУПШТИНА ОПШТИНЕ КОВИН
Број: 02-7/2019-I од 14. јуна 2019. године

ПРЕДСЕДНИК
Зоран Брадањи

87.

На основу члана 39. став 1. тачка 13. Статута општине Ковин ("Сл.лист општине Ковин", бр. 1/2019), а у вези са чланом 9. став 2. Одлуке о оснивању туристичке организације општине Ковин ("Сл.лист општине Ковин", бр. 16/2016) и члана 104. Пословника Скупштине општине Ковин ("Сл.лист општине Ковин", бр. 17/2009 и 14/2015)

СКУПШТИНА ОПШТИНЕ КОВИН, на седници одржаној дана 14.6.2019. године, донела је

РЕШЕЊЕ
О РАЗРЕШЕЊУ И ИМЕНОВАЊУ
ПРЕДСЕДНИКА УПРАВНОГ ОДБОРА
ТУРИСТИЧКЕ ОРГАНИЗАЦИЈЕ
ОПШТИНЕ КОВИН

I

РАЗРЕШАВА СЕ председник Управног одбора Туристичке организације општине Ковин, пре истека мандата, због смрти:

РАДОМИР НИШАВИЋ, из Ковина,
ул. Светозара Марковића 17.

II

ИМЕНУЈЕ СЕ за председника Управног одбора Туристичке организације општине Ковин:

ЈЕЛЕНА БОГДАНОВИЋ ДОКЉАН,
из Ковина, ул. Цара Лазара 247.

III

Мандат новоименованом председнику Управног одбора Туристичке организације општине Ковин траје до краја мандата Управног одбора именованог Решењем Скупштине општине Ковин број 332-16/2017-I од 07. јула 2017. године и Решењем Скупштине општине Ковин број 332-31/2017-I од 30. новембра 2017. године.

IV

Ово Решење ступа на снагу наредног дана од дана доношења, а објавиће се у "Службеном листу општине Ковин".

СКУПШТИНА ОПШТИНЕ КОВИН
Број: 332-9/2019-I од 14. јуна 2019. године

ПРЕДСЕДНИК
Зоран Брадањи

88.

На основу члана 116. став 1. 2. 5. и 6., члана 117. став 3. тачка 2. и став 5. Закона о основама система образовања и васпитања ("Сл. гласник РС", бр. 88/2017 и 27/2018), члана 39. став 1. тачка 55. Статута општине Ковин („Сл. лист општине Ковин“, број 1/2019) и члана 104. Пословника Скупштине општине Ковин („Сл. лист општине Ковин“, бр. 17/2009 и 14/2015)

СКУПШТИНА ОПШТИНЕ КОВИН, на седници одржаној дана 14.6.2019. године, доноси

РЕШЕЊЕ

**О РАЗРЕШЕЊУ И ИМЕНОВАЊУ
ЧЛАНА ШКОЛСКОГ ОДБОРА ОШ
"ПАЈА МАРГАНОВИЋ" ДЕЛИБЛАТО**

I

РАЗРЕШАВА СЕ дужности члана Школског одбора ОШ "Паја Маргановић" Делиблато, пре истека мандата:

ДАЛИБОР МИЛОШЕВИЋ, из Делиблата, Пионирска 1, представник локалне самоуправе,

II

ИМЕНУЈУ СЕ за члана Школског одбора ОШ "Паја Маргановић" Делиблато:

ПЕТАР КОТАРИЦА, из Делиблата, Бориса Кидрића 21, представник локалне самоуправе,

III

Мандат новоименованом члану Школског одбора из тачке II овог Решења траје до краја мандата Школског одбора ОШ "Паја Маргановић" Делиблато именованог Решењем Скупштине општине Ковин, број 61-43/2018-I од 05. јуна 2018. године.

IV

Ово Решење ступа на снагу осмог дана од дана доношења, а објавиће се у „Службеном листу општине Ковин“.

СКУПШТИНА ОПШТИНЕ КОВИН
Број: 61-29/2019-I од 14. јуна 2019. године

ПРЕДСЕДНИК
Зоран Брадањи

**АКТА ОПШТИНСКОГ ВЕЋА
ОПШТИНЕ КОВИН**

89.

На основу Одлуке Општинског већа општине Ковин број 361-59/2019-III од 09.04.2019. године, члана 6 Уредбе о условима прибављања и отуђења непокретности непосредном погодбом и давања у закуп ствари у јавној својини, односно прибављања и уступања искоришћавања имовинских права, као и поступцима јавног надметања и прикупљања писмених понуда („Сл. гласник РС“, бр. 16/2018) и члана 60. став 1. тачка 15. Статута општине Ковин („Сл. лист општине Ковин“ број 1/2019)

**ОПШТИНСКО ВЕЋЕ ОПШТИНЕ
КОВИН** дана **24.5.2019.** године донело је

**Р Е Ш Е Њ Е
О ДАВАЊУ У ЗАКУП ПОСЛОВНОГ
ПРОСТОРА У КОВИНУ У УЛИЦИ
СОЊЕ МАРИНКОВИЋ БР.6
ПРИКУПЉАЊЕМ ПИСМЕНИХ
ПОНУДА**

Члан 1.

На основу расписаног огласа за прикупљање писмених понуда за давање у закуп пословног простора у Ковину у Улици Соње Маринковић бр. 6

Infrastructure Development and Construction doo Beograd-Novi Beograd које заступа Danil Sharigo, директор, изабран је као једини понуђач у поступку прикупљања писмених понуда за давање у закуп пословног простора и то:

1. Пословни простор–Осам просторија комуналних делатности у Ковину, у улици Соње Маринковић број 6, у оквиру зграде бр. 1, први спрат, број посебног дела 2, изграђене на к.п. бр. 3507/2 описан у листу непокретности бр. 6809 КО Ковин, површине 208 м².

Члан 2.

Поступак давања у закуп пословног простора прикупљањем писмених понуда из члана 1.овог Решења спроводи се сагласно одредбама Уредбе о условима прибављања и отуђења непокретности непосредном погодбом и давања у закуп ствари у јавној својини, односно прибављања и уступања искоришћавања имовинских права, као и поступцима јавног надметања и прикупљања писмених понуда и Одлуке о располагању непокретностима у јавној својини.

Члан 3.

Комисија за прикупљање писмених понуда за давање у закуп пословног простора из члана 1 овог Решења, образована Решењем Општинског већа општине Ковин бр.361-59/2019-III од 09.04.2019.године, спровела је поступак прикупљања писмених понуда.

Комисија је након спроведеног поступка и отварања приспелих понуда дана

15.05.2019.године сачинила Записник о отварању писмених понуда са предлогом Општинском већу општине Ковин о прихватању понуде понуђача **Infrastructure Development and Construction doo Beograd-Novi Beograd**, као једине и исправне понуде.

Члан 4.

Изабрани понуђач доставио је понуду на износ од 600,00 динара по м², што је више од почетне цене закупнине утврђене Одлуком о давању у закуп пословног простора у јавној својини општине Ковин, а која износи 563,00 дин./м²

Члан 5.

О давању у закуп пословног простора из члана 1 овог Решења закључиће се уговор о закупу пословног простора.

Пре закључења уговора прибавиће се мишљење Правобранилаштва општине Ковин.

Уколико најповољнији понуђач не закључи уговор о закупу пословног простора из члана 1 овог Решења у року од 15 дана од дана пријема писменог позива, губи право на повраћај уплаћеног депозита.

Члан 6.

Против овог Решења, сваки учесник у поступку може поднети приговор Општинском већу општине Ковин.

Рок за подношење приговора је 3 (три) дана од дана пријема Решења.

Члан 7.

Ова Одлука ступа на снагу наредног дана од дана доношења, а објавиће се у „Службеном листу општине Ковин“.

**ОПШТИНСКО ВЕЋЕ ОПШТИНЕ
КОВИН**

**Број: 361-59/2019-III од 24. Маја 2019.
године**

**ЗАМЕНИК ПРЕДСЕДНИКА
Зоран Николић, дипл.правник**

90.

На основу Одлуке Општинског већа општине Ковин број 361-58/2019-III од 09.04.2019. године, члана 6 Уредбе о условима прибављања и отуђења непокретности непосредном погодбом и давања у закуп ствари у јавној својини, односно прибављања и уступања искоришћавања имовинских права, као и поступцима јавног надметања и прикупљања писмених понуда („Сл.гласник РС“, бр.16/2018), члана 25 Одлуке о прибављању и располагању стварима у јавној својини општине Ковин („Сл.лист општине Ковин“, 3/2018) и члана 60. став 1. тачка 15. Статута општине Ковин („Сл.лист општине Ковин“ број 1/2019)

ОПШТИНСКО ВЕЋЕ ОПШТИНЕ КОВИН дана 24.5.2019. године донело је

**РЕШЕЊЕ
О ДАВАЊУ У ЗАКУП ПОСЛОВНОГ
ПРОСТОРА У ПЛОЧИЦИ У УЛИЦИ
ДОСИТЕЈА ОБРАДОВИЋА БР.10
ПРИКУПЉАЊЕМ ПИСМЕНИХ
ПОНУДА**

Члан 1.

На основу расписаног огласа за прикупљање писмених понуда за давање у закуп пословног простора у Плучици у улици Доситеја Обрадовића бр. 10

Угоститељска радња „Ловачка прича“, предузетника Радована Драгишића, изабрана је као једини понуђач у поступку прикупљања писмених понуда за давање у закуп пословног простора и то:

Пословни простор у Плучици, у улици Доситеја Обрадовића број 10, изграђен на к.п. бр. 374 описан у листу непокретности бр. 2121 КО Плучица, уписан као породична стамбена зграда, површине 91 м², који се састоји од:

- Ходника површине 9,50 м²
- сале површине 60,06 м²
- шанка површине 12,90 м²
- оставе површине 8,80 м².

Пословни простор се налази у другој зони и даје се у закуп на период до 5 (пет) година.

Члан 2.

Поступак давања у закуп пословног простора прикупљањем писмених понуда из члана 1.овог Решења спроводи се сагласно одредбама Уредбе о условима прибављања и отуђења непокретности непосредном погодбом и давања у закуп ствари у јавној својини, односно прибављања и уступања искоришћавања имовинских права, као и поступцима јавног надметања и прикупљања писмених понуда и Одлуке о прибављању и располагању стварима у јавној својини општине Ковин.

Члан 3.

Комисија за прикупљање писмених понуда за давање у закуп пословног простора из члана 1 овог Решења, образована Решењем Општинског већа општине Ковин бр.361-58/2019-III од 09.04.2019. године, спровела је поступак прикупљања писмених понуда.

Комисија је након спроведеног поступка и отварања приспелих понуда дана 06.05.2019.године сачинила Записник о отварању писмених понуда са предлогом Општинском већу општине Ковин о прихватању понуде понуђача **Угоститељске радње „Ловачка прича“, предузетника Радована Драгишића**, као једине и исправне понуде.

Члан 4.

Изабрани понуђач доставио је понуду на износ од 75,00 динара по м², једнако почетној цени закупнине утврђене Одлуком о давању у закуп пословног простора у јавној својини општине Ковин, а која износи 75,00 дин./м²

Члан 5.

О давању у закуп пословног простора из члана 1 овог Решења закључиће се уговор о закупу пословног простора.

Пре закључења уговора прибавиће се мишљење Правобранилаштва општине Ковин.

Уколико најповољнији понуђач не закључи уговор о закупу пословног простора из члана 1 овог Решења у року од 15 дана од дана пријема писменог позива, губи право на повраћај уплаћеног депозита.

Члан 6.

Против овог Решења, сваки учесник у поступку може поднети приговор Општинском већу општине Ковин.

Рок за подношење приговора је 3(три) дана од дана пријема Решења.

Члан 7.

Ово Решење ступа на снагу наредног дана од дана доношења, а објавиће се у „Службеном листу општине Ковин“.

**ОПШТИНСКО ВЕЋЕ ОПШТИНЕ
КОВИН**

**Број: 361-58/2019-III од 24. маја 2019.
године**

ЗАМЕНИК ПРЕДСЕДНИКА
Зоран Николић, дипл.правник

91.

На основу члана 69. Закона о буџетском систему („Сл. Гласник РС“ 54/2009, 73/2010, 101/2010 и 101/2011 и 93/2012, 62/2013, 63/2013 – исп., 108/2013, 142/2014, 68/2015-др.закон, 103/2015, 99/2016, 113/2017, 95/2018 и 31/2019), члана 60. став 1. тачка 25. Статута општине Ковин („Сл.лист општине Ковин“, бр. 1/2019), и члана 17. Одлуке о буџету општине Ковин за 2019. годину („Сл.лист општине Ковин“ бр.14/2018 и 1/2019),

**ОПШТИНСКО ВЕЋЕ ОПШТИНЕ
КОВИН, доноси**

**РЕШЕЊЕ
О УПОТРЕБИ СРЕДСТАВА ТЕКУЋЕ
БУЏЕТСКЕ РЕЗЕРВЕ**

Члан 1.

Део средстава текуће буџетске резерве буџета општине Ковин, утврђених Одлуком о буџету општине Ковин за 2019. годину, раздео 4., глава 4.1.-Општинска управа, Програм 15- Локална самоуправа -програмска класификација 0602, Програмска активност – Текућа буџетска резерва- програмска класификација 0602-0009, функционална класификација 160, позиција 189, економска класификација 49912 - ТЕКУЋА РЕЗЕРВА, о д о б р а в а ј у се средства у износу од **113.586**

динара, у корист директног корисника Општинске управе Ковин за корисника **ДОМ ЗДРАВЉА „КОВИН“** Ковин, за исплату трошкова парничног поступка у прекршајном поступку против Дома здравља Ковин.

Члан 2.

Средства из тачке 1. овог Решења, **распоређују се у оквиру:**

- **раздела 4., глава 4.1.-Општинска управа Ковин-корисник ДОМ ЗДРАВЉА КОВИН**, Програм 12. –Здравствена заштита (програмска класификација 1801), Програмска активност -Функционисање установа примарне здравствене заштите (1801-0001), позиција 133, функционална класификација 721-опште медицинске услуге, **економска класификација 4641**–Новчане казне и пенали по решењу судова, **износ од 113.586 динара за исплату трошкова парничног поступка у прекршајном поступку против Дома здравља Ковин.**

Средства ће бити уплаћена Дому здравља „Ковин“ Ковин на жиро рачун број 840-239661-12.

Члан 3.

Дом здравља „Ковин“ Ковин и надлежна одељења Општинске управе Ковин извршиће измене у Финансијском плану Дома здравља „Ковин“ Ковин који је саставни део Одлуке о буџету општине Ковин за 2019. годину.

Члан 4.

Реализацију овог Решења извршиће Одељење за буџет и финансије Општинске управе Ковин.

Члан 5.

Ово Решење ступа на снагу даном доношења, а објавиће се у „Службеном листу општине Ковин“.

**ОПШТИНСКО ВЕЋЕ ОПШТИНЕ
КОВИН**

**Број: 40-61/2019-III од 24. маја 2019.
године**

ЗАМЕНИК ПРЕДСЕДНИКА
Зоран Николић, дипл.правник

САДРЖАЈ

Рег. бр.	Страна	Рег. бр.	Страна
АКТА СКУПШТИНЕ ОПШТИНЕ КОВИН			
72.	Одлука о завршном рачуну буџета општине Ковин за 2018. годину 1	84.	Решење о давању сагласности на Другу измену Финансијског плана Туристичке организације општине Ковин за 2019. годину268
73.	Одлука о Другој измени и допуни Одлуке о буџету општине Ковин за 2019. годину 131	85.	Решење о давању сагласности на употребу грба општине Ковин.....268
74.	Одлука о начину, поступку и критеријумима за конституисање парава службености на грађевинском земљишту у јавној својини општине Ковин 240	86.	Решење о разрешењу и именовању чланова и заменика секретара Изборне комисије у сталном саставу.....268
75.	Одлука о условима коришћења кеса за испоруку робе на месту продаје роба и услуга на територији општине Ковин ... 243	87.	Решење о разрешењу и именовању председника Управног одбора Туристичке организације општине Ковин.....269
76.	Одлуку о преносу права коришћења и управљања на доводном гасоводу и дистрибутивним гасним мрежама за насељена места Делиблато, Гај и Дубовац 244	88.	Решење о разрешењу и именовању члана Школског одбора ОШ „Паја Маргановић“ Делиблато.....270
77.	Одлуку о преносу права коришћења непокретности у јавној својини општине Ковин Месној заједници Дубовац 245	АКТА ОПШТИНСКОГ ВЕЋА ОПШТИНЕ КОВИН	
78.	Одлуку о допуни Одлуке о преносу права коришћења на непокретности у јавној својини општине Ковин „установи за спорт“ Ковин 246	89.	Решење о давању у закуп пословног простора у Ковину у улици Соње Маринковић бр. 6 прикупљањем писменим понуда.....270
79.	Одлуку о додељивању посебних права Црвеном крсту Србије – Црвеном крсту Војводине – Црвеном крсту Ковин, за обављање делатности на које се Закон о јавним набавкама не примењује..... 246	90.	Решење о давању закуп пословног простора у Плочици у улици Доситеја Обрадовића бр. 10 прикупљањем писмених понуда .272
80.	Одлука о измени Одлуке о максималном броју запослених на неодређено време у систему локалне самоуправе општине Ковин за 2017. годину 247	91.	Решење о употреби средстава текуће буџетске резерве.....273
81.	Одлуку о допуни Одлуке о изради измена и допуна Плана генералне регулације за насељено место ковин 247		
82.	Одлука о измени Одлуке о накнадама за коришћење јавних добара..... 248		
83.	Одлука о мрежи јавних основних школа са седиштем на територији општине Ковин 250		

ИЗДАВАЧ: Скупштина општине Ковин, Ул. ЈНА бр. 5, Телефон 013/742-104
Штампа: „БЕЛА“ Ковин, Ул. Змај Јовина 30, тел/факс: 013/742-969
Тираж: 80 примерака
