



# ПЛАН РАЗВОЈА ОПШТИНЕ КОВИН 2022 –2028.

2021.

## ПРЕГЛЕД И АНАЛИЗА ТРЕНУТНОГ СТАЊА У ОБЛАСТИ ДРУШТВЕНОГ РАЗВОЈА

### Садржај:

Увод.....	2
Кључне уводне напомене о јединици локалне самоуправе .....	5
Анализа територијалних показатеља .....	5
Демографска структура .....	6
Основни демографски показатељи.....	6
Сложени демографски показатељи .....	8
Старосна структура становништва.....	9
Унутрашње миграције .....	11
Пројектовани број становника са и без миграторне компоненте.....	11
Домаћинства према броју чланова и типу насеља .....	12
Друштвене делатности .....	12
Образовање.....	13
Стратешка оријентација и исходи у образовању .....	15
Предшколско васпитање .....	15
Основно образовање .....	19
Средње образовање.....	23
Социјална заштита .....	26
Здравство .....	31
Култура и спорт.....	34
Локализација Циљева одрживог развоја.....	37

## Увод

Надлежности локалне самоуправе, као и друга питања од значаја за остваривање њених права и дужности, дефинисане су Законом о локалној самоуправи. Приликом управљања, општина Ковин је стога одговорна за квалитетно и ефикасно вршење својих и поверених надлежности (АПВ или РС). Исто тако, ради задовољења општих, заједничких и свакодневних потреба локалног становништва, посебну пажњу у планирању треба да посвети оним областима у којима има директну надлежност и да настоји да их уреди и обезбеди неометано обављање делатности унутар њих. Када је реч о области друштвених делатности, предмет анализе су сектори предшколског и основног образовања, социјалне и здравствене заштите, културе и спорта.

### Издвајања из буџета општине Ковин за друштвени развој

Када је реч о значају области друштвеног развоја, исти се може проценити на основу удела издвајања за наведене области кроз локални буџет Општине. У наставку су приказана издвајања за ове области, конкретно узимајући податке из финансијских планова/завршних рачуна, и то из програма 8- предшколско васпитање и образовање, 9 - основно образовање и васпитање, 10 - средње образовање и васпитање, 11 - социјална и дечија заштита, 12 - здравствена заштита, 13 - развој културе и информисања, 14 - развој спорта и омладине.

Програм	План 2018 (% буџета)	Реализација 2018 (% буџета)
8 - Предшколско васпитање	9,92%	7,94%
9 - Основно образовање	7,17%	8,12%
10 - Средње образовање	1,62%	2,07%
11 - Социјална и дечија заштита	8,66%	10,71%
12 - Здравствена заштита	1,81%	2,41%
13 - Развој културе и информисања	6,09%	7,34%
14 - Развој спорта и омладине	10,58%	9,77%

Програм	План 2019 (% буџета)	Реализација 2019 (% буџета)
8 - Предшколско васпитање	9,99%	10,74%
9 - Основно образовање	7,33%	8,42%
10 - Средње образовање	1,66%	1,97%
11 - Социјална и дечија заштита	9,11%	10,31%
12 - Здравствена заштита	0,97%	1,17%
13 - Развој културе и информисања	8,08%	7,57%
14 - Развој спорта и омладине	9,14%	9,70%

Програм	План 2020 (% буџета)	Реализација 2020 (% буџета)
8- Предшколско васпитање	6,16%	7,01%
9- Основно образовање	6,57%	7,60%
10- Средње образовање	1,77%	2,11%
11- Социјална и дечија заштита	8,79%	10,40%
12- Здравствена заштита	4,40%	5,43%
13- Развој културе и информисања	5,96%	7,08%
14- Развој спорта и омладине	8,74%	4,22%

**За Програм 8** - Предшколско васпитање, општина Ковин издваја у просеку око 8,56% од укупног буџета, што је **испод упоредног просека**<sup>1</sup> од око 13,70%. Општина Ковин према посматраним подацима, солидно издваја за област предшколског васпитања. Овај износ троши на: функционисање и остваривање предшколског васпитања, као и на изградњу вртића.

**За Програм 9** - Основно образовање, општина Ковин издваја у просеку око 8,05% од укупног буџета, што је **изнад упоредног просека** од око 4,13%. Овај износ троши на: функционисање основних школа.

**За Програм 10** - Средње образовање, општина Ковин издваја у просеку око 2,05%, што је **мало испод упоредног просека** који износи око 2,34%. У односу према надлежностима које локална самоуправа има у области, издвајања су очекивана. Износ се троши на: функционисање средњих школа (конкретно: ССШ „Васа Пелагић“ - набављена је рачунарска опрема и опрема за јавну безбедност, реконструкција зграде бивше инкубаторске станице у наставни простор и опрема за образовање; Гимназија и средња стручна школа „Бранко Радичевић“ - набавка столарије за учионице, набавка опреме за образовање за информатички кабинет, обогаћен фонд књига у библиотеци школе).

**За Програм 11** - Социјална и дечија заштита, општина Ковин издваја у просеку око 10,48% од укупног буџета, што је **изнад упоредног просека** који износи око 5,43 %. Према томе, може се рећи да општина Ковин значајан удео буџета у области друштвеног развоја издваја за ове програмске активности, а у складу са својим надлежностима. Овај износ троши се углавном на: једнократне помоћи и друге облике помоћи, подршку реализацији програма Црвеног крста, подршку деци и породици са децом, подршка рађању и родитељству и друго.

**За Програм 12** - Здравствена заштита, општина Ковин издваја у просеку око 3,00% укупног буџета, што је **изнад упоредног просека** који износи око 0,60 %. Издвајање је у потпуности у складу са тим што локална самоуправа нема више директне надлежности у области. Средства се издвајају за: функционисање установа примаре здравствене заштите и мртвозорство, спровођење активности из области друштвене бриге за јавно здравље - базар здравља, изградњу објекта Хитне медицинске помоћи и Физикалне медицине са рехабилитацијом, реконструкцију грејања у ЗС у Скореновцу, набавка опреме за саобраћај, набавка медицинске, канцеларијске и рачунарске опреме за Службу ХМП, набавка

<sup>1</sup> СКГО је израдио за 2021. буџетску годину просек на основу узорка од 20 ЈЛС на територији РС

медицинске и лабораторијске опреме за одељење гинекологије, набавка медицинског алата и инвентара, набавка текстила-радне униформе, санација кровног прекривача на здравственој станици у Делиблату и др.

**За Програм 13** - Развој културе и информисања, општина Ковин издваја у просеку око 7,33% укупног буџета, што је **изнад упоредног просека** који износи око 5,50 %. Средства се издвајају за: функционисање локалних установа културе, јачање културне продукције и уметничког стваралаштва, унапређење јавног интереса у области јавног информисања и друго. У претходне три године средства су се издвајала за различиту опрему, као и реконструкцију зграде библиотеке "Вук Караџић", набавку књига, опреме и намештаја, затим за радове на инвестиционом одржавању библиотеке, уређење поткровља и др.

**За Програм 14**- Развој спорта и омладине, општина Ковин издваја у просеку око 7,90% укупног буџета, што је **изнад упоредног просека** који износи око 2.39 %. Средства се издвајају за: функционисање локалних спортских установа, подршку локалним спортским организацијама, удружењима и савезима, спровођење омладинске политике и друго.

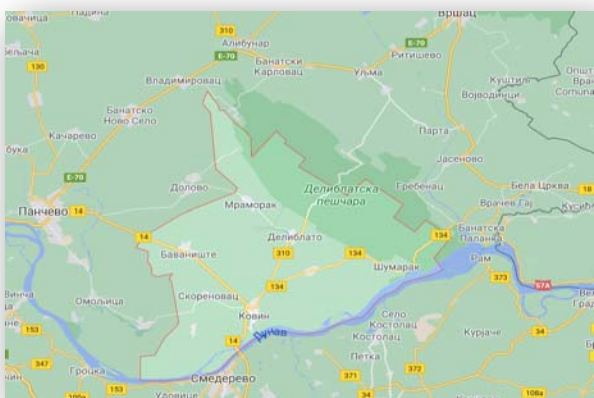
## Кључне уводне напомене о јединици локалне самоуправе

### Анализа територијалних показатеља

Општина Ковин се налази у југоисточном делу Аутономне Покрајине Војводине, у Јужнобанатском округу, а чини је десет насељених места: Баваниште, Скореновац, Гај, Делиблато, Ковин, Мраморак, Плочица, Дубовац, Мало Баваниште и Шумарак. Подручје општине обухвата територију од 730 км<sup>2</sup> и заузима осмо место у Војводини по величини. Територија општине Ковин подсећа на неправилан троугао, чији јужну границу чини река Дунав. На западу се територија општине граничи са територијом општине Панчево, на северу са општинама Алибунар и Вршац, док се на истоку граничи са општином Бела Црква. Општину Ковин одликује веома повољан географски положај у плодној војвођанској равници, на удаљености 145 км од Новог Сада и око 50 км од Београда, као значајних територијалних центара. Такође, општина Ковин се налази на 56 км од државне границе са Румунијом, што њен положај чини веома важним у транзитном смислу.

Сва насељена места повезана су асфалтним путем, што омогућава добро развијен друмски саобраћај и добру саобраћајну везу. Кроз територију општине Ковин пролазе следеће саобраћајнице: пут I реда - магистрални пут бр. 24 Панчево–Ковин–Смедерево и државни путеви II реда (регионални пут) Р-123 Алибунар–Делиблато–Ковин и пут бр. 115: Ковин–Бела Црква представљају окосницу општинског система саобраћајница. Поред тога, на нивоу општине Ковин постоје и општински–локални путеви у дужини од 42,8 km, који по изграђености задовољавају основне функције и они чине низ радијалних праваца који настају из путева вишег нивоа као и из насеља. По Уредби о утврђивању јединствене листе развијености региона и јединица локалне самоуправе за 2013. годину, општина Ковин припада трећој групи развијености, чији је степен развијености у распону од 60% до 80% републичког просека развијености.

Слика 1. Мапа општине Ковин



Извор: Google maps

Табела 1. Основни територијални показатељи општине Ковин

Општина	Област	Степен развијености	Назив индикатора	Јединица мере	2017	2018	2019
Ковин	Јужнобанатска област	III група (60%-80% републичког просека)	Површина	км <sup>2</sup>	730	730	730
			Број насеља	Број	10	10	10
			Густина насељености	Број	44	43	43

Извор: Аналитички сервис ЈЛС

## Демографска структура

### Основни демографски показатељи

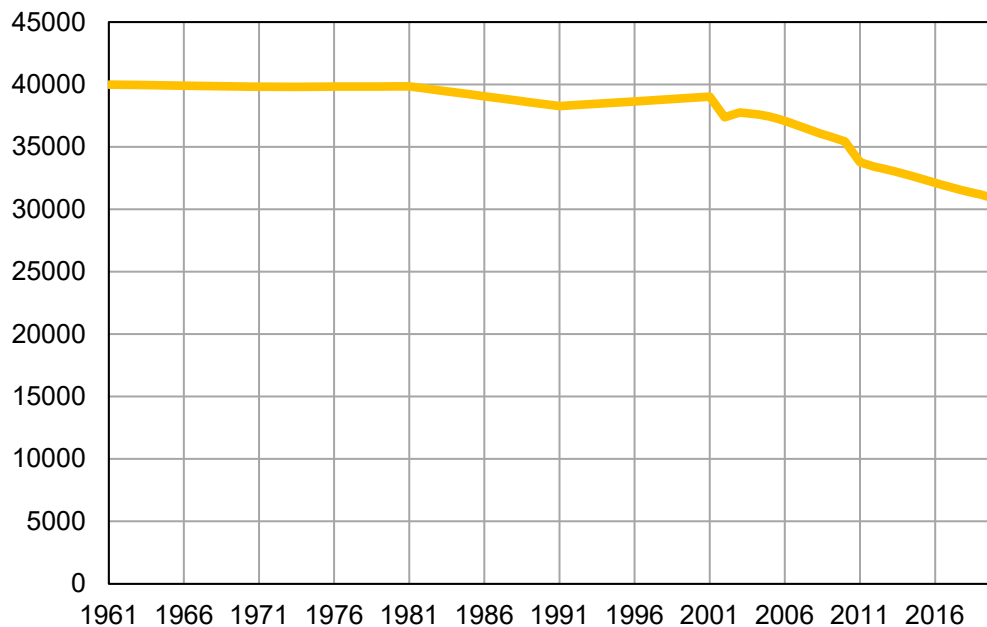
У општини Ковин према последњим подацима из 2020. године живи 30.852 становника. Посматрајући период од 1961. године па до данас, број становника је смањен за 22,86%. Када је у питању старосна структура становника, према подацима из 2019. године, просечна старост у општини Ковин износи 43,16 година, што посматрамо као благо неповољну статистику у односу на ниво области (Јужнобанатска) где просек износи 43 године и у односу на национални просек, где вредност такође износи 43 године.

Табела 2. Природно кретање становништва општине Ковин

	1961.	2020.
Број становника	39994	30852
Живорођени, број	675	230
Умрли, број	400	544
Природни прираштај, број	275	-314
Умрла одојчад, број	49	0
Живорођени, на 1 000 становника	17	8
Умрли, на 1 000 становника	10	18
Природни прираштај, на 1 000 становника	7	-10
Умрла одојчад, на 1 000 живорођених	73	0

Извор: Витална статистика, РЗС

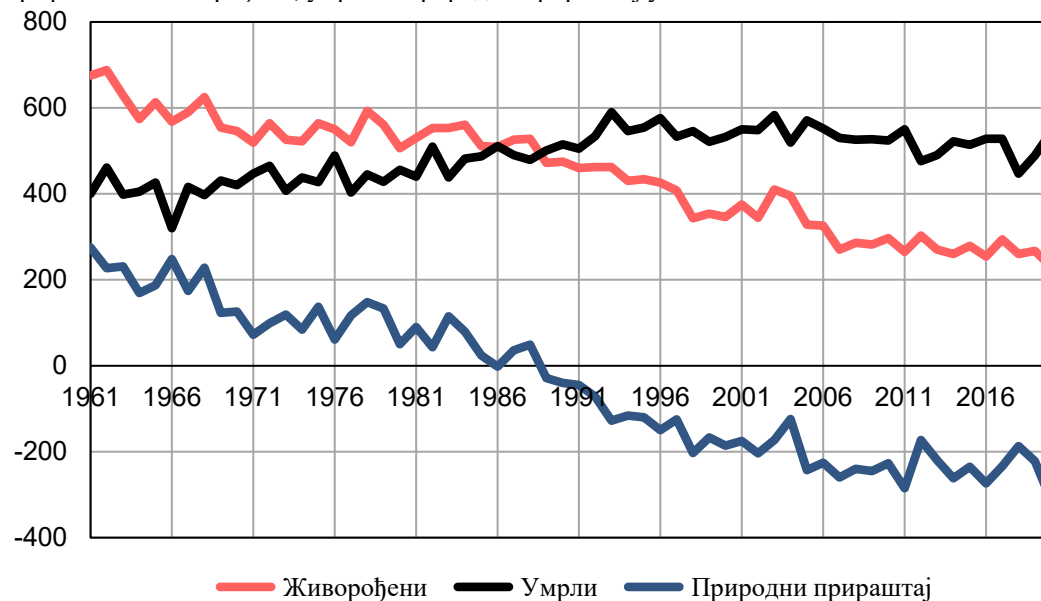
Графикон 1. Кретање становништва



Извор: Витална статистика, РЗС

Уочава се да је број живорођених у односу на доступне податке из 1961. године па до 2019. године драстично опао, за чак 65,93%, док је број умрлих у великом порасту од 36,00%. Витални индекс према томе износи 54,6 (однос броја живорођених на 100 умрлих). Посматрајући податке, можемо рећи да општину Ковин карактерише негативна стопа природног прираштаја која у 2019. години износи -7,12 промила, што је неповољније када податак посматрамо у односу на стопу националног нивоу чија је вредност -5, али и незнатно неповољније у односу на област, где је вредност стопе природног прираштаја -7 промила.

Графикон 2. Живорођени, умрли и природни прираштај у општини Ковин



Извор: Витална статистика, РЗС

Табела 3. Основни демографски показатељи



Општина	Назив индикатора	Јединица мере	2017	2018	2019
Ковин	Број становника	Број	31761	31474	31194
	Број становника, мушко	Број	16026	15889	15755
	Број становника, женско	Број	15735	15585	15439
	Просечна старост становништва	Број	42.74	42.93	43.16
	Очекивано трајање живота, мушкарци	Број	69.7	70.6	70.7
	Очекивано трајање живота, жене	Број	75.8	76.3	77.2

Извор: Аналитички сервис ЈЛС

Удео мушког становништва у укупном становништву општине Ковин за 2019. годину износи 50,51%, док је удео жена 49,49%, а изражено у бројкама: мушкарци (15.755) и жене (15.439), где је очекивано трајање живота мушкараца краће у односу на жене за 6,5 година.

### Сложени демографски показатељи

Табела 4. Сложени демографски показатељи

Општина	Назив индикатора	Јединица мере	2017	2018	2019
Ковин	Стопа маскулинитета	Однос	1.02	1.02	1.02
	Стопа феминитета	Однос	0.98	0.98	0.98
	Индекс старења	Индекс	135.9	138.8	142.3
	Стопа наталитета	Промил	9.26	8.26	8.56
	Стопа морталитета	Промил	16.62	14.2	15.68
	Стопа природног прираштаја	Промил	-7.37	-5.94	-7.12
	Витални индекс	Индекс	55.68	58.17	54.6
	Стопа укупног фертилитета	Коефицијент	1.62	1.44	1.52
	Стопа укупне зависности становништва	Број	48.3	49.3	50.3
	Стопа зависности млађег становништва	Број	21	20.9	20.7
	Стопа зависности старијег становништва	Број	27.3	28.4	29.6

Извор: Аналитички сервис ЈЛС

Међу сложеним демографским показатељима, препознаје се стопа наталитета са карактером благог пада у последње три посматране године, као однос живорођених и процењеног броја становника средином године на 1000 становника и иста износи 8,56%, што је ниже него посматрана вредност на нивоу Републике од 9,3%. Када је реч о индексу старења, као процентуалном учешћу особа старих 60 више година према становништву

млађем од 20 година, општина Ковин бележи вредност од 142,3, што је повољнији податак у односу на област (144) и у односу на посматран национални ниво (144).

## Старосна структура становништва

Табела 5. Старосна структура становништва

Општина	Назив индикатора	Јединица мере	2017	2018	2019
Ковин	Становништво - Предшколски узраст (0-6)	Број	1916	1901	1874
	Становништво - Предшколски узраст (0-6), као % укупног становништва	%	6	6	6
	Становништво - Основношколски узраст (7-14)	Број	2574	2506	2421
	Становништво - Основношколски узраст (7-14), као % укупног становништва	%	8.1	8	7.8
	Становништво - Средњошколски узраст (15-18)	Број	1397	1380	1392
	Становништво - Средњошколски узраст (15-18), као % укупног становништва	%	4.4	4.4	4.5
	Становништво - Пунолетно становништво (18 и више)	Број	26232	26040	25850
	Становништво - Пунолетно становништво (18 и више), као % укупног становништва	%	82.6	82.7	82.9
	Становништво - Млади (15-29 година)	Број	5749	5646	5569
	Становништво - Млади (15-29 година), као % укупног становништва	%	18.1	17.9	17.9
	Становништво - Радно способно становништво (15-64)	Број	21416	21087	20757
	Становништво - Радно способно становништво (15-64), као % укупног становништва	%	67.4	67	66.5
	Становништво - Жене у фертилном периоду (15-49)	Број	6527	6418	6331
	Становништво - Жене у фертилном периоду (15-49), као % укупног становништва	%	20.6	20.4	20.3
	Становништво - Старије становништво (65 и више)	Број	5855	5980	6142
	Становништво - Старије становништво (65 и више), као % укупног становништва	%	18.4	19	19.7
	Унутрашњи миграциони салдо	Број	-104	-49	-102

Извор: Аналитички сервис ЈЛС

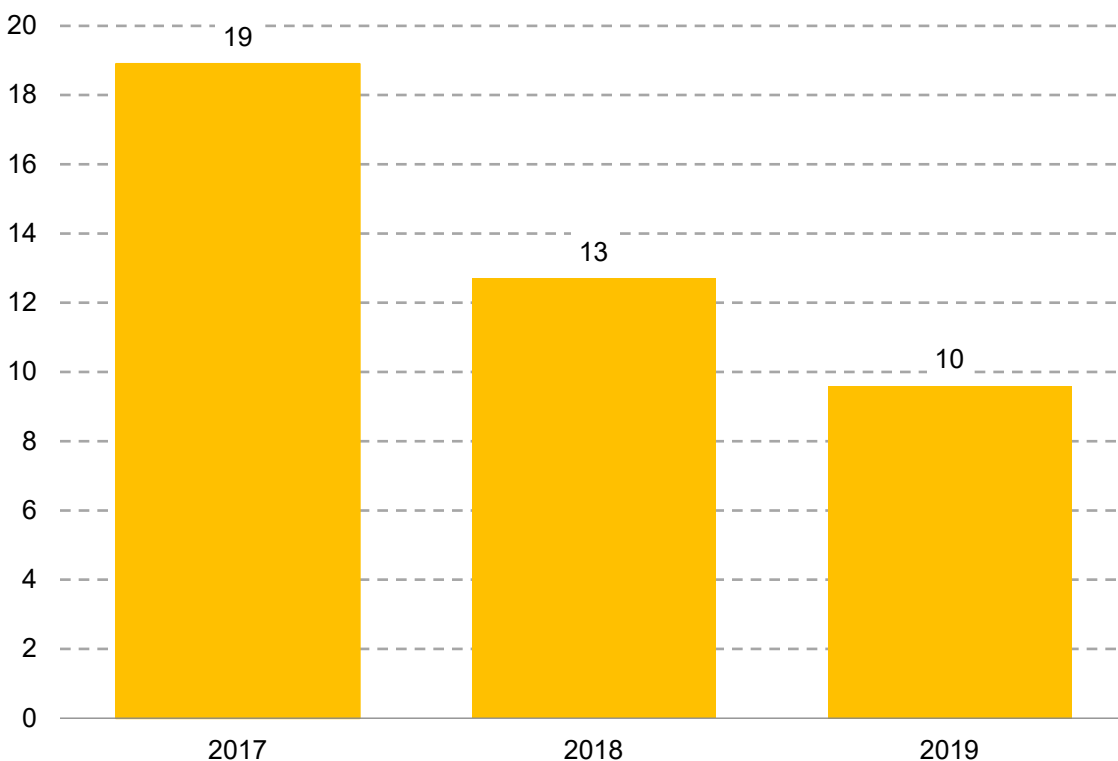
Посматрајући старосну структуру становништва општине Ковин, учачамо да удео старијег становништва 65 и више година као проценат укупног становништва износи 19,7%, што је за 0,64% повољнији податак у односу на Јужнобанатску област (20,34%). Радно способно становништво чини удео од 66,5%, док удео младих у укупном становништву посматраног подручја износи 17,9%. Када је реч о миграционом салду становништва, који представља разлику броја досељеног и броја одсељеног становништва, посматрано по регионима Републике Србије, у 2019. години је поред Београдског региона, Регион Војводине остварио позитиван миграциони салдо. Миграциони салдо на нивоу покрајине износи 519, на нивоу

Јужнобанатске области износи -111, док је на нивоу општине Ковин такође остварен негативан миграциони салдо од -102, што је показатељ смањења броја становника на територији.

### Стопа смртности услед самоубиства

Када су у питању „*Циљеви одрживог развоја – индикатор 3.4.2.*“, према подацима Виталне статистике (РЗС), стопа смртности услед самоубиства на 100.000 становника у општини Ковин износи 9,6, са трендом пада од 49,21% у посматраном периоду од 2017. до 2019. док у Јужнобанатској области има тенденцију раста за око 34,62%. Када су у питању параметри који указују на стопу смртности на нивоу Републике Србије, уочава се благи пад од око 5,6 %. На основу података, уочава се тренд смањења стопе смртности услед самоубиства на територији општине Ковин.

Графикон 3. Стопа смртности услед самоубиства 2017-2019. на 100.000 становника у општини Ковин

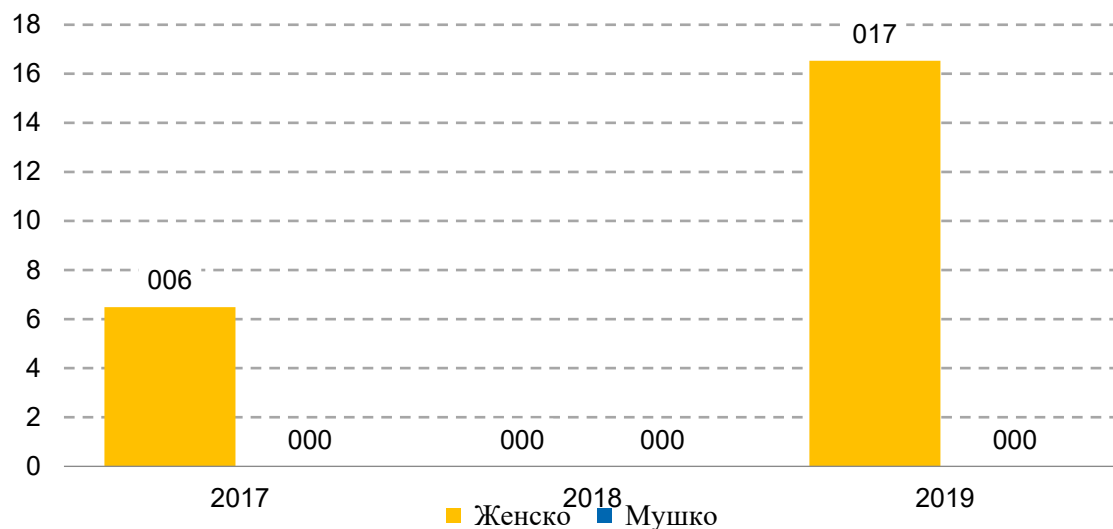


Извор: Витална статистика РЗС

### Стопа неонаталне смртности према полу

Када су у питању „*Циљеви одрживог развоја – индикатор 3.2.2.*“ према подацима Виталне статистике (РЗС), уочава се да је стопа неонаталне смртности мушког пола у општини Ковин током посматраног периода била 0 на 1.000 живорођених, док је стопа неонаталне смртности женског пола повећана током посматраног периода и износи 16,53 на 1.000 живорођених у 2019. години.

Графикон 4. Стопа неонаталне смртности према полу



Извор: Витална статистика РЗС

## Унутрашње миграције

Табела 6. Унутрашње миграције у општини Ковин

Општина	Досељени				Одсељени				Миграциони салдо
	Укупно	Из друге област и	Из другог града/општине у оквиру исте области	Из другог насеља у оквиру истог града/општине	Укупно	У другу област	У други град/општину у оквиру исте области	У друго насеље у оквиру истог града/општине	
Ковин	433	213	104	116	537	268	153	116	-104

Извор: РЗС, 2017. година

## Пројектовани број становника са и без миграторне компоненте

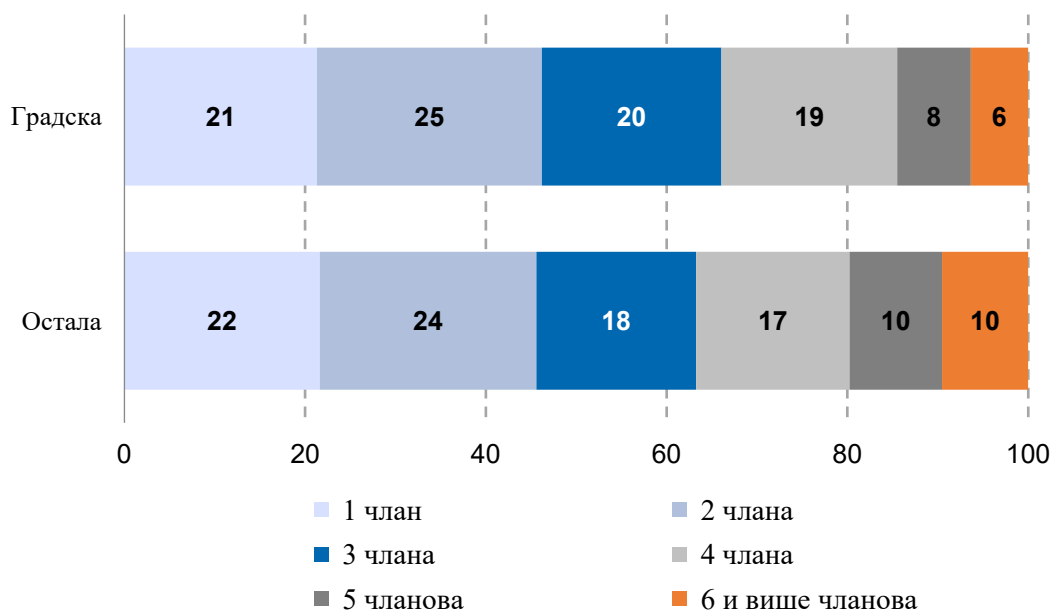
Табела 7. Пројектовани број становника

Пројектован број становника (средња варијанта - нулти миграциони салдо) <sup>3</sup>	27.652	(2041)
Пројектован број становника (средња варијанта са миграцијама) <sup>3</sup>	27.572	(2041)

Извор: Дев Инфо

## Домаћинства према броју чланова и типу насеља

Графикон 5. Домаћинства према броју чланова и типу насеља



Извор: Дев Инфо

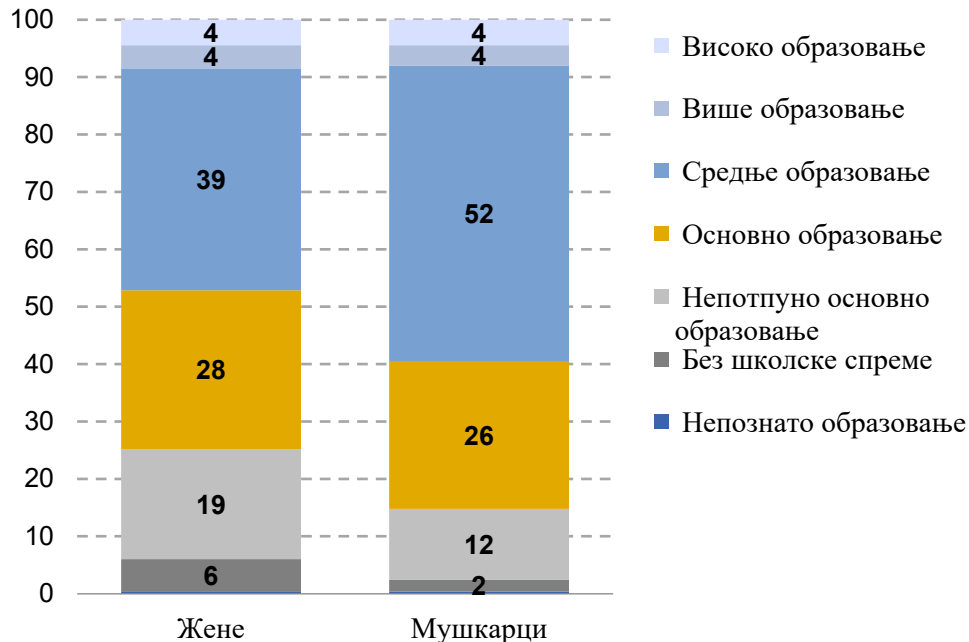
## Друштвене делатности

Надлежности локалне самоуправе, као и друга питања од значаја за остваривање њених права и дужности, дефинисане су Законом о локалној самоуправи. Приликом управљања, општина Ковин је стога одговорна за квалитетно и ефикасно вршење својих и поверених надлежности (АПВ или РС). Исто тако, ради задовољења општих, заједничких и свакодневних потреба локалног становништва, посебну пажњу у планирању треба да посвети оним областима у којима има директну надлежност и да настоји да их уреди и обезбеди несметано обављање делатности унутар њих. Конкретно, када је реч о области друштвених делатности, у питању су сектори предшколског и основног образовања, социјалне и здравствене заштите, културе и спорта.

## Образовање

### Становништво старости 15 и више година према школској спреми и полу

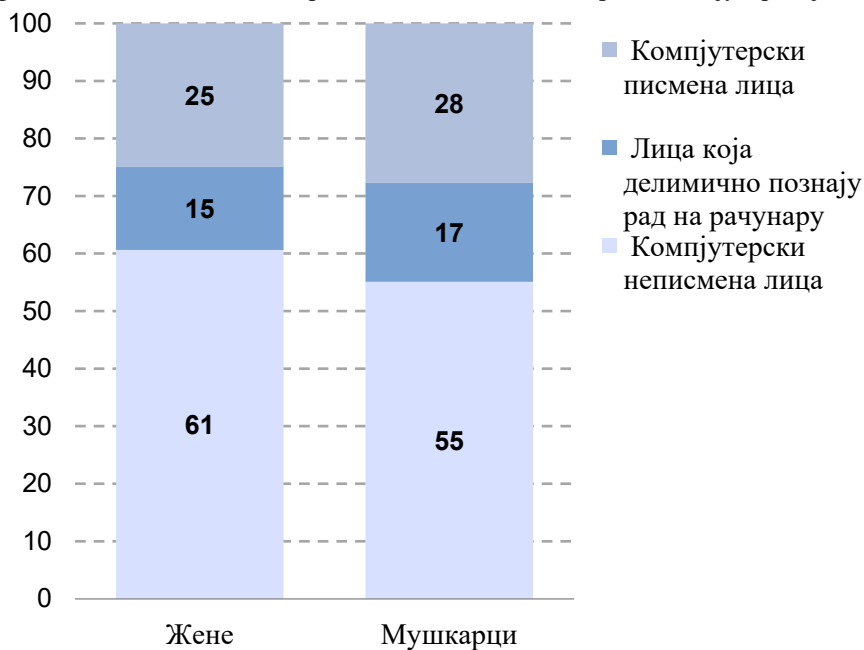
Графикон 6. Становништво старости 15 и више година према школској спреми и полу %



Извор: Дев Инфо

### Становништво старости 15 и више година према компјутерској писмености и полу

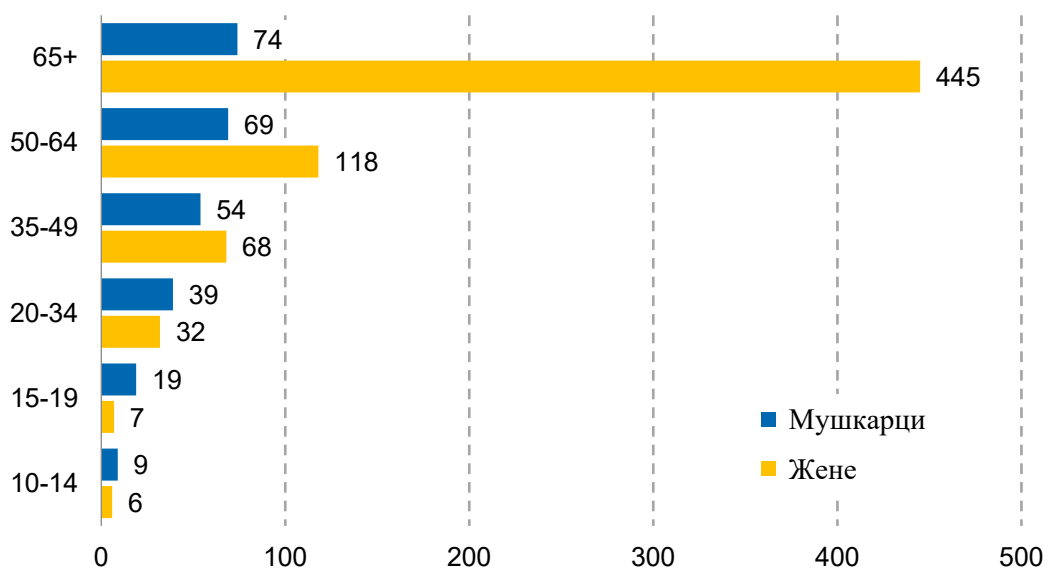
Графикон 7. Становништво старости 15 и више година према компјутерској писмености и полу %



Извор: Дев Инфо

### Неписмена лица старости 10 и више година према старосним групама и полу

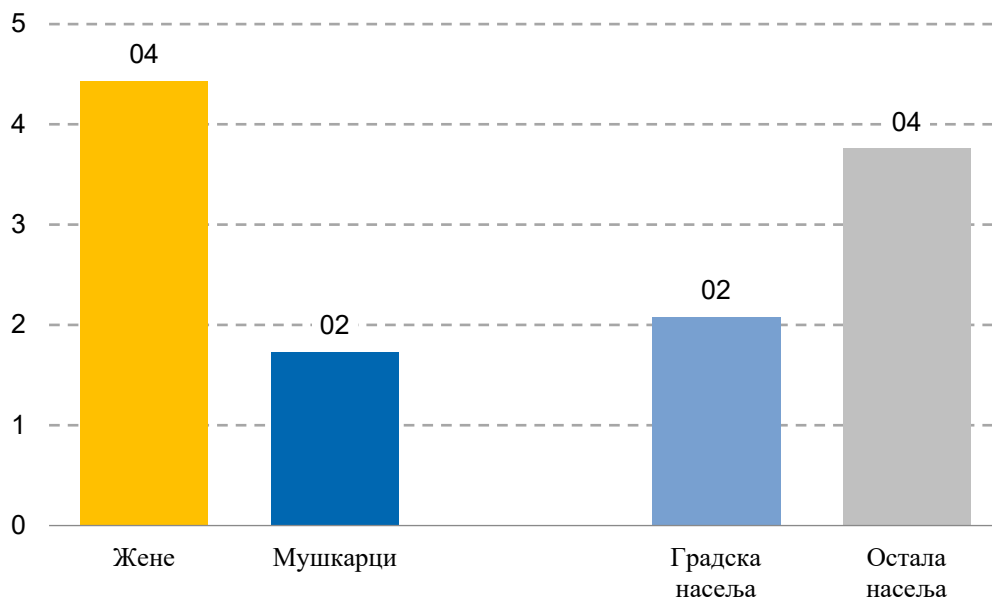
Графикон 8. Неписмена лица старости 10 и више година према старосним групама и полу



Извор: Дев Инфо

### Учешће неписмених у укупном становништву старости 10 и више година према полу и типу насеља

Графикон 9. Учешће неписмених у укупном становништву старости 10 и више година према полу и типу насеља



Извор: Дев Инфо

## Стратешка оријентација и исходи у образовању

### Предшколско васпитање

Важност предшколског образовања и васпитања;

Предшколско васпитање (ПВ) је веома доминантно у мандату јединица локалне самоуправе (ЈЛС) док за основно и средње образовање ЈЛС финансира углавном текуће одржавање школа<sup>2</sup>. Иако је до сада у друштвеној заједници улога ПВ најчешће везивана за „боравак и чување деце ван куће”, као позитивно препознајемо то што се у новије време све више указује на веома важну улогу предшколског образовање и васпитања која подстиче развој и образовање деце у најранијем узрасту. Ипак, Стратегија образовања констатује да је свест грађана о васпитној и образовној улози ПВ ипак недовољно развијена, јер се ПВ још увек у већој мери посматра као „систем за чување деце“ предшколског узраста него као део васпитно-образовног система РС, што је неопходно у перспективи превазићи као недостатак. Због тога се стратешко опредељење Републике Србије односи на повећање обухвата деце ПВО и потпуни обухват деце старије од 4 године. Стратегијом образовања до 2020. године је предвиђено да обухват деце узраста од 0,5 – 3 година износи 30%; да се за сву децу узраста од 4 – 5,5 година обезбеде бесплатни скраћени (полудневни) програм у току једне школске године што значи потпун обухват деце тог узраста; и потпуни обухват деце узраста од 5,5 – 6,5 година укључених у припремни предшколски програм. Осим тога, предвиђен је систем који ће омогућити значајно већи обухват све деце и посебно деце из маргинализованих група која остварују право приоритета при упису. Издвајамо као веома значајан предлог Стратегије развоја образовања и васпитања у Републици Србији до 2030. године, који не даје кватитативне циљеве већ само повећање обухвата. **Дакле, повећање обухвата ПВ остаје стратешки приоритет.**

### **Циљеви одрживог развоја, циљ 4. обезбедити инклузивно и квалитетно образовање и промовисати могућности целоживотног учења;**

У сагласности са УН циљевима одрживог раста (ЦОР), издвајамо потциљ 4.2. *До краја 2030. обезбедити да све девојчице и дечаки имају приступ квалитетном развоју у раном детињству, брзи и предшколском образовању како би се припремили за основно образовање*, као посебно важан за ниво локалних самоуправа када је реч о предшколском образовању. Поред већ дефинисаног индикатора 4.2.2 *Стопа учешћа у организованом учењу (годину дана пре званичног узраста за упис у основну школу)*, што је заправо обухват ППП-ом (припремним предшколским програмом), треба посматрати и индикаторе обухвата деце током читавог ПВ, од јасленог узраста до ППП. Локализацији циљева и неопходним локалним иницијативама ће бити посвећено посебно поглавље.

---

<sup>2</sup> Надлежност финансирања образовања је оквирно регулисана Законом о основама система образовања и васпитања (ЗОСОВ), “Службени гласник РС” бр. 88/2017, 27/2018 - др. закон, 10/2019, 27/2018 - др. закон и 6/2020)



Статистика предшколског васпитања

Табела 8. Статистика предшколског васпитања

Број установа	1	(2019)
Број објеката	11	(2019)
Деца узраста 0–3 године у предшколском васпитању	42	(2019)
Обухват деце узраста 0–3 године предшколским васпитањем (%)	5,2	(2019)
Деца узраста од 3 године до поласка у ППП* у предшколском васпитању	212	(2019)
Обухват деце узраста од 3 године до поласка у ППП* предшколским васпитањем (%)	32,5	(2019)
Деца која похађају припремни предшколски програм	256	(2019)
* ППП — припремни предшколски програм		

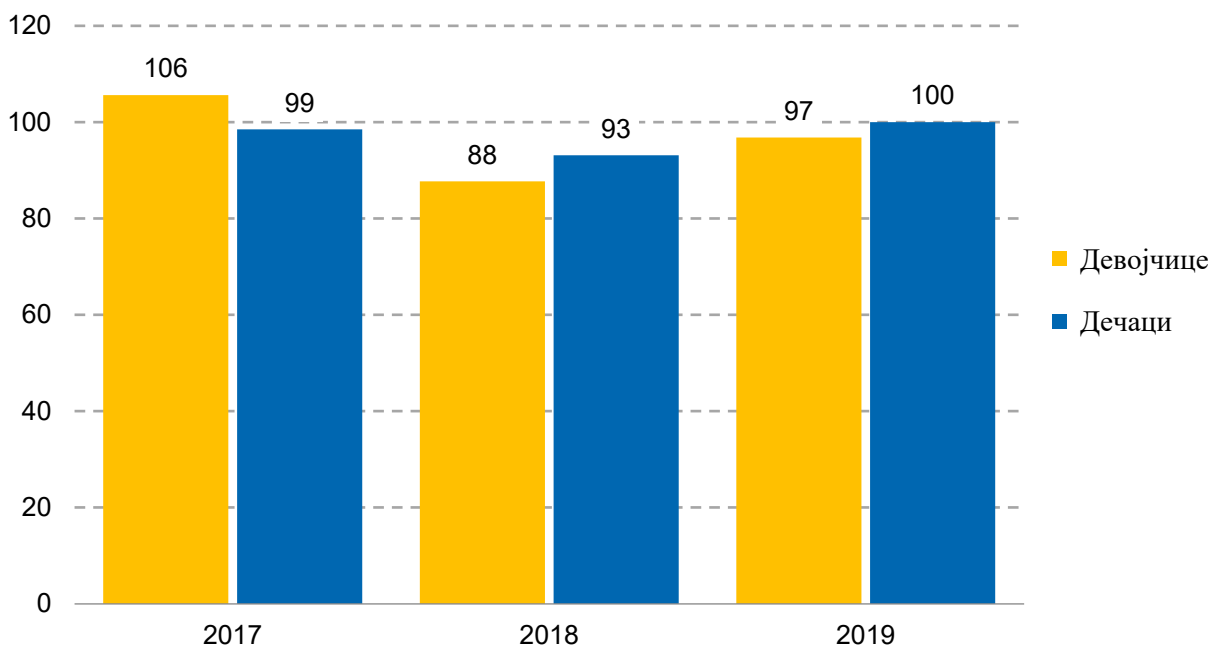
Извор: Дев Инфо

Табела 9. Запослени у ПО и ППП

Општина	Назив индикатора	Јединица мере	2017	2018	2019
Ковин	Број објеката предшколског образовања	Број	11	11	11
	Број деце у предшколском образовању	Број	475	511	526
	Укупан број запослених у предшколском образовању	Број	42	44	44
	Број васпитача у предшколском образовању	Број	32	31	31
	Број васпитача, као % укупног броја запослених у предшколском образовању	%	76.2	70.5	70.5
	Деца која похађају припремни предшколски програм	Број	260	285	256
	Обухват деце припремним предшколским програмом	%	102	90.5	98.5

Извор: Аналитички сервис ЈЛС

Графикон 10. Обухват деце ППП %



Извор: Аналитички сервис ЈЛС

Обухват деце јасленог узраста на нивоу општине Ковин је око 5,2%, што је ниже у поређењу са просеком Србије од 28,1%, такође и обухват вртићког узраста од 32,5% не превазилази просек Републике Србије који износи 66,4%, док у поређењу са Јужнобанатском облашћу којој Ковин припада и где је обухват деце ПВО изузетно висок – 17,3% за јаслени и 52,6% за вртички узраст, општина Ковин је испод просека за оба узраста. Што се тиче обавезног ППП-а примењују се и вредности испод 100% тачније 98,5%.

### Предшколско васпитање капацитети

Табела 10. Предшколско васпитање капацитети

	Укупно	Градска насеља	Остала насеља
Број примљене деце	510	321	189
Уписана деца преко капацитета	0	0	0
Деца која нису примљена због попуњености капацитета	0	0	0

Извор: Статистика образовања, РЗС

Повољан податак је тај да не постоји проблем са капацитетом објеката у предшколском образовању, имајући у виду да нису евидентирана деца која нису примљена због попуњености капацитета. Ово посматрамо као да тренутна ситуација у области одговара тренутним потребама.

Деца у предшколском васпитању према дужини дневног боравка

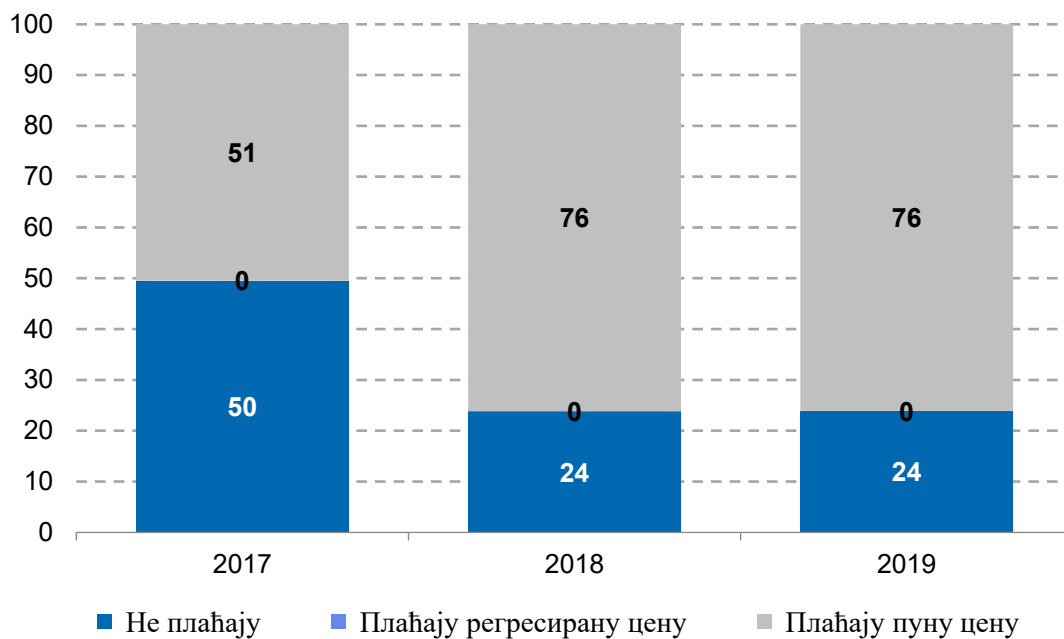
Табела 11. Деца у предшколском васпитању према дужини дневног боравка %

	2017	2018	2019
До 6 сати дневно	10,4	8,6	11,6
До 6 сати дневно 3 пута недељно	0,0	0,0	0,0
Од 9 до 12 сати	38,7	37,3	38,2
Дуже од 24 сата	0,0	0,0	0,0
У ППП 4 сата	40,5	42,2	37,1
У ППП целодневни боравак	10,4	12,0	13,1
<b>Укупно</b>	<b>100</b>	<b>100</b>	<b>100</b>

Извор: Статистика образовања, РЗС

Деца у предшколском васпитању према учешћу родитеља у трошковима које родитељи плаћају

Графикон 11. Деца у предшколском васпитању према учешћу родитеља у трошковима које родитељи плаћају %



Извор: Статистика образовања, РЗС

Учешће родитеља који плаћа пун износ партиципације у цени ПВ се значајно повећало. У 2017. години, 50,5% родитеља је плаћало пун износ партиципације за ПВ, 0% је плаћало регресирану цену, док је 49,5% било потпуно ослобођено плаћања. У 2019. години, 76,1% родитеља плаћа пуну цену, 0% плаћа регресирану цену, док је 23,9% родитеља потпуно ослобођено плаћања.

Што се тиче **стања објеката ПУ "Наша радост", централни објекат у Ковину** захтева адаптацију постојеће кухиње у складу са системом НАССР. Конкретно, потребно је дотрајале плочице заменити новим у целокупном кухињском простору, адаптирати постојећи гардеробер, одвојити мушки и женски, као и прилагодити НАССР систему; реновирати мокри чвор, набавити нове судомашине, нове шпорете, нове судопере и друго потребно да би задовољили стандарди. Потребно је и адекватно опремити магацински простор. Даље, центрани објекат захтева и постављање кровне изолоције на спрату (поставити још један лим на дистанцерима, а између ставити термоизолациони материјал у виду вуне).

У објекту Ковин II, потребна је адаптација магацинског протора на спрату објекта у циљу прилагођавања простора потребама радне собе (у којој могу да бораве деца у целодневном или полудневном боравку), а због проблема капацитета установе. На овај начин, формираће се још две васпитне групе, прошириће се обухват деце предшколским васпитањем и образовањем и задовољити потребе родитеља за уписом деце и похађањем програма предшколског васпитањем.

Како је проблем капацитета ПУ био један од озбиљних изазова Општине приступило се пројекту изградње новог вртића по најсавременијим стандардима и повећањем капацитета за 150 деце. Општина Ковин, уз значајна додатна средства (суфинансирање Управе за капитална улагања АПВ) као и издвајања из локалног буџета, реализовала пројекат "Изградња објекта предшколске установе "Наша радост" Ковин, кроз две фазе, укупне вредности инвестиције 102,4 милиона динара. Опремање предшколске установе обезбеђено је средствима Министарства финансија и Управе за капитална улагања.

## Основно образовање

### Стратешки циљеви основног образовања

Анализирајући стратешку платформу у области образовања у Републици Србији до 2020. године, напомињемо да је Стратегија образовања до 2020, предвиђала је да „до 2020. године сви дечаки и девојчице законом предвиђеног школског узраста (минимално 98% генерације), без обзира на социо-економске, здравствене, регионалне, националне, језичке, етничке, верске и друге карактеристике, обухваћени су квалитетним основним образовањем и васпитањем из којег осипање није веће од 5% (тј. завршава основну школу 93% генерације), не само нанационалном нивоу већ и за категорије деце из осетљивих група (сеоска, ромска, сиромашна деца и деца са инвалидитетом и сметњама у развоју)“ (Влада РС, 2012:29). Стратешки циљеви из Стратегије 2020. године су добрим делом остварени, а најновији предлог Стратегије образовања до 2030. предвиђа потпун обухват основним образовањем, побољшање квалитета образовање, оптимизацију мрежа основних школа.

Представити кључне индикаторе основног образовања ( Нето стопа обухвата основним образовањем, Обухват деце средњим образовањем, Стопа завршавања основне/средње школе, Стопа одустајања од школовања у основном/средњем образовању);

**Нето стопа обухвата основним образовањем** - однос броја ученика старости 7-14 година уписаних у редовне основне школе и генерације деце предвиђене за похађање основног образовања (процењен број деце 7-14).

**Обухват деце средњим образовањем** - однос броја ученика уписаних у средње школе и броја деце одговарајуће старосне групе (15-18) с тим што се овај податак не води за локални ниво.

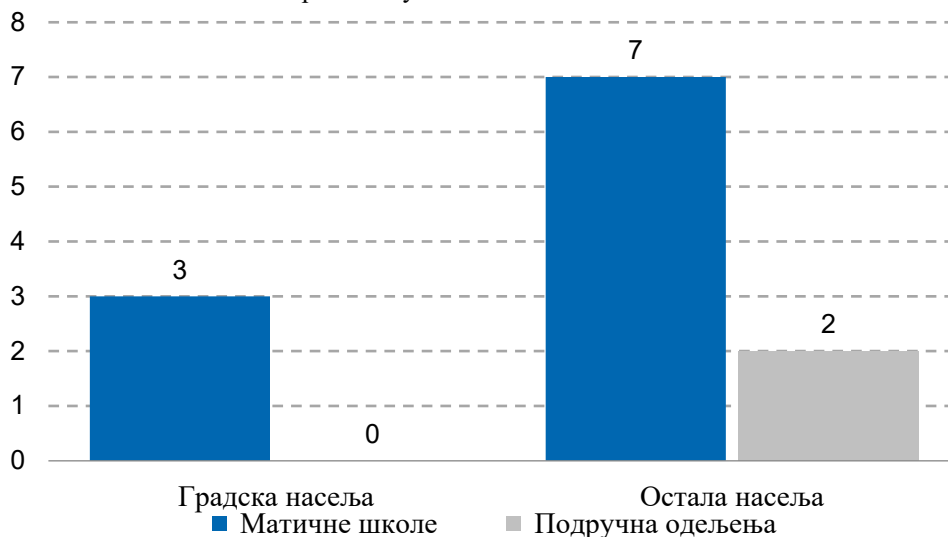
**Стопа завршавања основне/средње школе** - однос укупног броја ученика који успешно заврше (положе) последњи разред основне школе без обзира на годиште и укупног броја деце из популације узраста за званични завршетак основне школе.

**Стопа одустајања од школовања у основном/средњем образовању** представља разлику у броју ученика основних/средњих школа на почетку школске године и броја ученика на крају школске године у односу на број ученика на почетку школске године.

**Напомена:** Вредности ових индикатора треба узети са резервом, због методолошких проблема везаних за њихово праћење како на националном, али посебно на локалном нивоу.

#### Основне школе према типу насеља

Графикон 12. Основне школе према типу насеља



Извор: Статистика образовања, РЗС

У општини Ковин постоје дванаест основних школа, од чега су десет матичне школе, а остатак (две) су подручна одељења. Три матичне школе се налазе у градском насељу, док су преостале матичне школе и подручна одељења у ванградским насељима. Према томе можемо рећи да је у сваком насељеном месту општине постоји матична установа основног образовања.

Статистика основног образовања

Табела 12. Статистика основно образовање

Основне школе — матичне школе	10	(2020)
Основне школе — подручна одељења	2	(2020)
Ученици уписани у основне школе — матичне школе		
у ниже разреде (I— IV)	1056	(2020)
у више разреде (V— VIII)	1110	(2020)
Ученици уписани у основне школе — подручна одељења		
у ниже разреде (I— IV)	14	(2020)
у више разреде (V— VIII)	0	(2020)
Нето стопа обухвата основним образовањем (%)	87,2	(2019)
Ученици који су завршили 8. разред основне школе	327	(2019)
Стопа завршавања основне школе (%)	96,2	(2019)
Стопа одустајања од школовања у основном образовању (%)	1,9	(2019)
Број деце обухваћене основним образовањем за децу са сметњама у развоју и инвалидитетом	0	(2020)
Број одраслих обухваћених основним образовањем	0	(2020)

Извор: Дев Инфо

Табела 13. Неписмени према полу и узрасту

Општина	Пол	Укупно	Неписмени свега	Учешће у укупном становништву (%)	10–14 год.	15–19	20–34	35–49	50–64	65 и више
Ковин	Σ	30496	940	3,08	15	26	71	122	187	519
	м	15242	264	1,73	9	19	39	54	69	74
	ж	15254	676	4,43	6	7	32	68	118	445

Извор: РЗС

Што се тиче нето стопе обухвата основним образовањем, општина Ковин је испод просека и Републике Србије (93,9%), али и Јужнобанатског округа (90,7%). Стопа одустајања од школовања у основном образовању у општини Ковин износи 1,9%, и виша је у односу на национални и у односу на ниво области, где стопе одустајања износе 0,6 % и 0,9 % респективно.

У наставку ће бити представљено стање школских објеката на територији општин Ковин са потребним улагањима.

Настава у ОШ ”Десанка Максимовић” Ковин обавља се у истој згради у којој се налази и гимназија. Потребна улагања односе се на: замену подова у учионицама, уређење школског дворишта (поплочавање, уређење зелених површина, набавка мобилијара и др. уређење тротоара око зграде, прилаз другом улазу у зграду.

У ОШ ”Бора Радић” из Баваништа потребни су радови и то: санација кровног покривача, замена браварских прозора, врата и панела, замена дотрајалих подних облога, замена

дотрајалих елемената електроинсталације, рестаурација громобранске инсталације, молерско-фарбарски радови, реконструкција котларнице и замена унутрашње столарије. Школа има потребну пројектно-техничку документацију за горенаведене радове.

У ОШ **"Жарко Зрењанин" Скореновац** постоји потреба за поставком лед осветљења на спрату и у физкултурној сали, асфалтирањем стаза око школе и спортског игралишта, као и реконструкцијом физкултурне сале.

У ОШ **"Јован Јовановић Змај" Ковин** потребна је репарација фасаде школе и зида школског дворишта, замена прозора на комплетној школској згради, замена пода у физкултурној сали и регулисање вентилације, замена свих унутрашњих врата, замена олука и комплетно уређење "летњег дворишта". Школа се налази под претходном заштитом Завода за заштиту споменика културе Панчево.

У ОШ **"Сава Максимовић" Мраморак** потребни су радови на крову (прокишњава), фасади школе, столарији, санитарним чворовима, потребно је кречење појединих учионица и кабинета а испред саме школе је потребно избетонирати део предвиђен за паркинг. Такође, потребно је и опремање појединих кабинета и учионица, како наставним средствима, тако и школским клупама и столицама. За наведене радове припремљена је потребна пројектно-техничка документација.

У **"Миша Стојковић" Гај** потребно је заменити столарију на објекту школе и физкултурној сали и извршити реконструкцију санитарних чворова, затим асфалтирати терен за мале спортове и прилаз са улице, као и офарбати ограду.

У ОШ **"Предраг Кожић" Дубовац** потребни су фасадерско-изолатерски радови са облагањем термоизолације зидова у унутрашњем и спољашњем делу школе, физкултурној сали, монтажа громобранске инсталације, испитивање инсталације, монтажа спољних јединица клима уређаја на фасади, расвета у објекту школе, стрехе је потребно обрадити и санирати, бетонски елементи око олука су дотрајали, уградња ПВЦ столарије, на одређеним позицијама објекта, молерско-фарбарски радови, санација великих пукотина на зидовима објекта школе у свим просторијама школе, као и на спољњој фасади, али и подовима које су настале и као последица слагања тла објекта, санација комплетног крова, кровне конструкције и кровног покривача, на објекту и комплетне физкултурне сале за наставу и кровних вентилатора (прокишњавање), замена постојећег пода у физкултурној сали, замена комплетних подова у учионицама, канцеларијама, ходницима школе, реконструкција санитарних чворова у свлачионицама за наставу физичког васпитања (лоше стање инсталације, санитарних уређаја, подне и зидне керамике), рушење постојеће шупе за огрев, која се налази у школском дворишту и зидање нове (опасност за безбедност деце, ученика и мештана села - решење грађевинског инспектора за наведену санацију), санација улаза у физкултурну салу из школског дворишта, интервенције и уређење школског дворишта на теренима за фудбал, кошарку, постављање трибина, свлачионица и мокрог чвора у дворишту, заштитне мреже на прозорима и вратима школе ради потребе коришћења школског дворишта за ученике, децу, мештане села Дубовца, санација бетонских стаза и тротоара у комплетном дворишту, спољном делу школе, ограђивање задњег дела школе и чишћење/бојење постојеће ограде, комплетни машински, електро радови у објекту школе и котларници и копање нове септичке јаме, јер је стара засићена и није у функцији, а притом ствара проблем запушења канализације

У ОШ **"Сава Максимовић" Мраморак** потребни су радови који обухватају замену тротоара око школе, замену вертикалних олука и опшава на фасадама, замену спољашње дрвене столарије алу браваријом, замену дворишне капије, замену свих постојећих

унутрачњих отвора од столарије и браварије алу браваријом, замену свих подова, санирање свих санитарних чворова, кухиње и свлационица, бојење свих зидова и плафона, постављање термоизолације у тавану и на фасади ради задовољења енергетске ефикасности објекта. У фискултурној сали потребно је заменити под, обојити зидове и плафон.

У ОШ „Ђура Јакшић“ Ковин потребни су радови који обухватају замену тротоара око школе; замену вертикалних олука и опшава на фасадама; замену спољашње дрване столарије са алу браваријом; замену дворишне капије; замену свих постојећих унутрашњих отвора од столарије и браварије алу браваријом; замену свих подова; санирање свих санитарних чворова, кухиње и свлационице (израду инсталације водовода и канализације); бојење свих зидова и плафона; обраду фасаде са свим фасадним елементима; замену дела кровне конструкције и кровног покривача према дворишту.

У фискултурној сали потребно је мењати под; санирати у потпуности санитарне чворове и свлационице; мењати ребрасти фасадни лим на фасади и ребрасти лим на крову термоизолационим лимом са полиуретаном; мењати све браварске и столарске отворе новим отворима од алу браварије; уградити нове опшаве и хоризонталне и вертикалне олуке од пластифицираног лима.

## Средње образовање

### Стратешки правци средњошколског образовања

Стратегије образовања до 2030. дефинисала је да се обезбеђивање услова за увођење обавезног средњег образовања и васпитања се може сматрати једним од кључних приоритета. Оптимизација мреже средњих школа, која је у току, треба да буде убрзана а капацитети локалних самоуправа за планирање уписа засновани на донетим критеријумима треба да буду ојачани.

Табела 14. Статистика средњег образовања

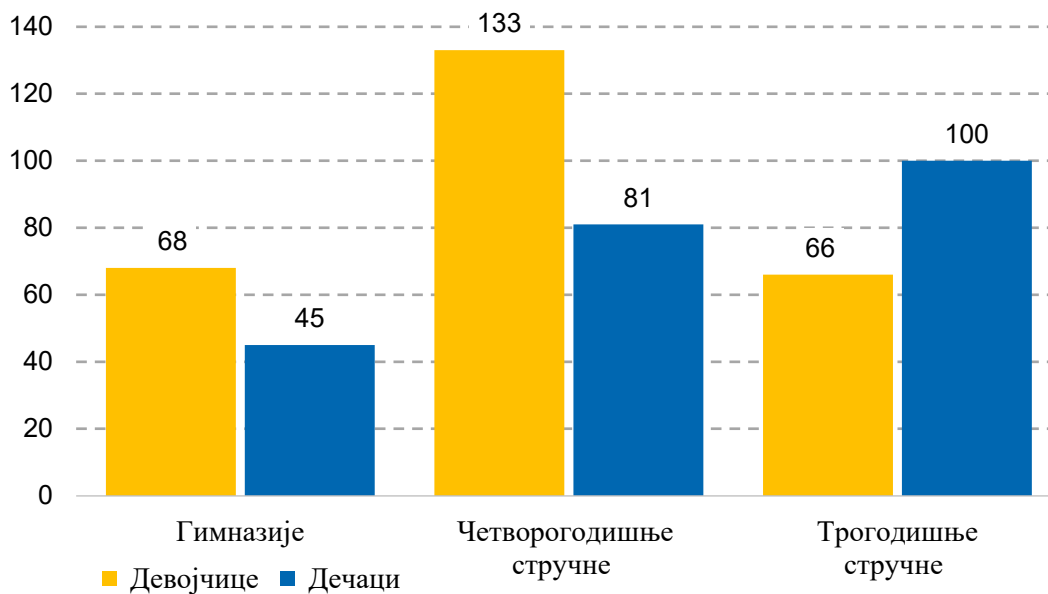
Средње школе	2	(2020)
Ученици уписани у средње школе	493	(2020)
Обухват деце средњим образовањем (%)	Нема података	Нема података
Ученици који завршавају средњу школу	125	(2020)
Стопа завршавања средње школе (%)	Нема података	Нема података
Стопа одустајања од школовања у средњем образовању (%)	1,1	(2019)
Број деце обухваћене средњим образовањем за децу са сметњама у развоју и инвалидитетом	0	(2020)

Извор: Дев Инфо

### Ученици уписани у средње школе

Графикон 13. Ученици уписани у средње школе



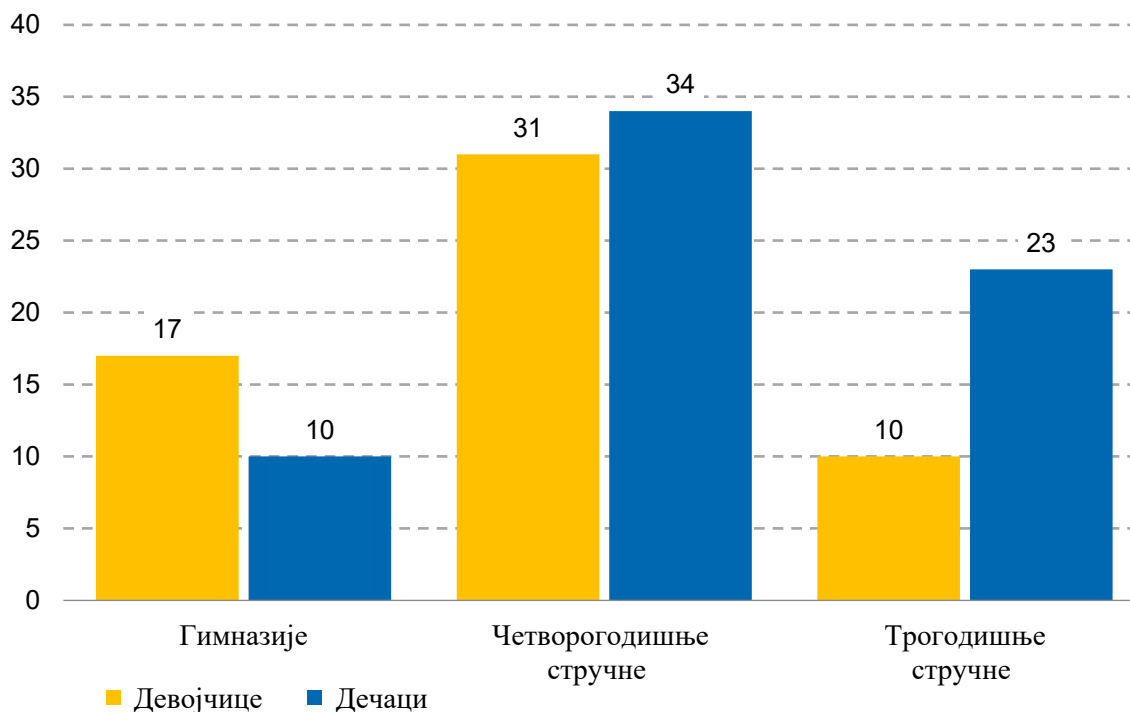


Извор: Дев Инфо база

На територији општине Ковин, постоје две средње школе. Према статистичким подацима из 2019. године, од укупног броја уписане деце у средње школе, највише је уписаних у четворогодишње стручне школе, затим у трогодишње стручне школе, а најмање је уписаних у гимназије.

#### Ученици који завршавају средње школе

Графикон 14. Ученици који завршавају средње школе



Извор: Дев Инфо база

### Гимназија

У Гимназији постоје три смера и то су гимназија-општи тип, економски техничар и електротехничар информационих технологија. Укупан број ученика по смеровима за први разред: гимназија-општи тип 20, економски техничар 20, електротехничар 30. Укупан број ученика у школи по смеровима је следећи: гимназија-општи тип 102, економски техничар 109, електротехничар 30. Подаци о броју ученика добијени су 2021. године од представника Гимназије. Када је реч о стању објекта, потребна је замена подова у учионицама.

### Средња стручна школа ”Васа Пелагић

Средњу стручној школу, према подацима из 2021. похађа 225 ученика, у 13 одељења. Смерови у оквиру трогодишњег програма су: цвећар-вртлар, руковалац-мехничар пољопривредне технике, конобар, кувар, трговац. У оквиру четворогодишњег програма су доступан је смер туристичко-хотелијерски техничар.

Табела 15. Становништво старо 15 и више година према компјутерској писмености и полу

Општина	Пол	Укупно	Компјутерски писмена лица	Лица која делимично познају рад на рачунару	Компјутерски неписмена лица
Ковин	Σ	28739	7554	4554	16631
	м	14316	3968	2460	7888
	ж	14423	3586	2094	8743

Извор: Републички завод за статистику (2011)

Имајући у виду **Циљ одрживог развоја 4.** и показатељ *4.4.1 Стопа учешћа младих и одраслих који поседују вештине у информационим и комуникационим технологијама, по врстама вештина*, на нивоу јединице локалне самоуправе, рачунаће се обухват компјутерски писмених у укупном становништву, према последњим доступним подацима са пописа становништва и **износи 26,3%**.

Табела 16. Структура становништва посматраног подручја (15 и више година) према школској спреми, попис 2011. године

Степен стручне спреме	Ковин
Без школске спреме	1115
Непотпуно основно образовање	4535
Основно образовање	7660
Средњошколско образовање (свега)	12963
• Гимназија	1354
• Средња стручна школа краћа од 4 године	5303

• Средња стручна школа у трајању од 4 године	6151
• Специјализација после средњег образовања	155
Више образовање	1092
Високо образовање	1278
Непознато	96
Укупно	28739

Извор: Попис становништва, домаћинства и станова у РС, 2011.

## Социјална заштита

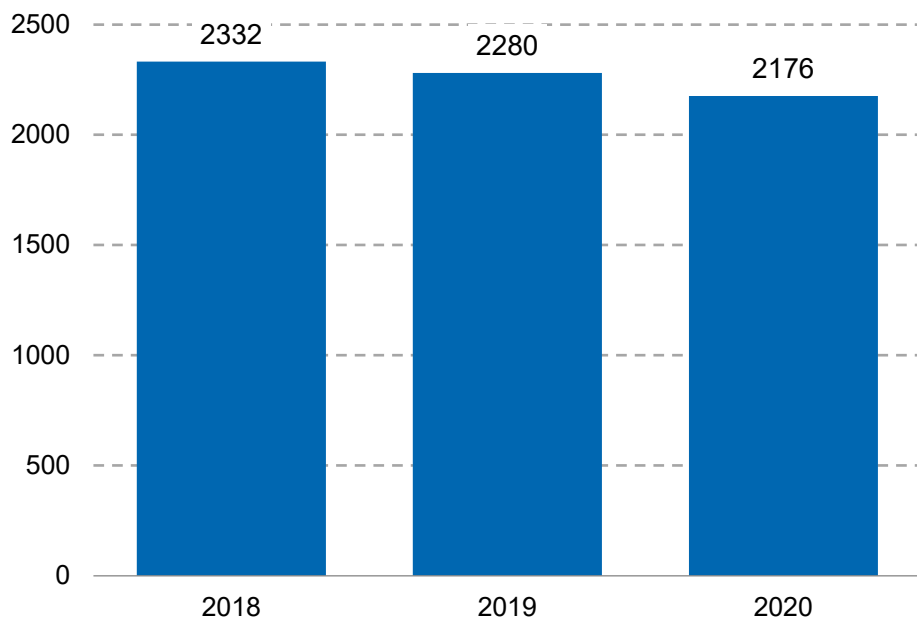
### Новчана давања и услуге у надлежности националног нивоа

Обухват становништва новчаном социјалном помоћи (НСП) и дечијим додатком (ДД) из перспективе локалних самоуправа - кључне напомене;

Обухват становништва програмима социјалне помоћи, који се често се узима као показатељ социјалне заштите како на националном тако и на локалном нивоу али и за креирање различитих индекса на локалу, заправо није адекватан. Наиме, учешће корисника корисника програма НСП (новчане социјалне помоћи) и ДД (дечији додаток) који су новчана давања са циљем смањења сиромаштва, су у случају перфектне таргетираности прокси показатељи за матерјални положај становништва. Наравно, у пракси може да постоји грешка укључености (право примају они који не би требало да га примају) и грешка искључености (право не остварују они који би требало), те би адекватан показатељ био **обухват оних којима је помоћ потребна**. То су анкетни подаци и они нису расположиви за праћење на локалном нивоу. Друга ствар коју треба поменути да су НСП И ДД давања са националног нивоа иако је и **улога локалних самоуправа важна у администрирању ових давања**.

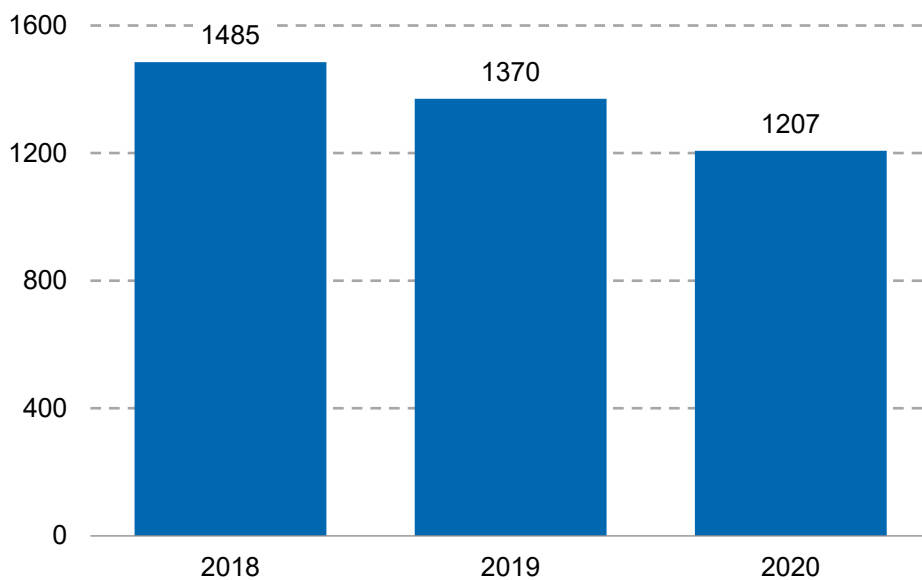
Број корисника (НСП и ДД) - као програма за смањење сиромаштва у надлежности националног нивоа

Графикон 15. Број корисника НСП – Општина Ковин



Извор: Дев Инфо база

Графикон 16. Број корисника ДД – Општина Ковин



Извор: Дев Инфо база

Табела 17. Статистика новчаних давања

Број корисника новчане социјалне помоћи*		2176	(2020)
Удео корисника новчане социјалне помоћи у укупној популацији (%)*		7,3	(2019)

Број корисника дечијег додатка (0–17 година)*		1207	(2020)
Удео корисника дечијег додатка у укупној популацији деце (%)*		25,6	(2019)
Број корисника увећаног дечијег додатка (0–17 година)*		410	(2020)
Удео корисника увећаног дечијег додатка у укупној популацији деце (%)*		8,6	(2019)
Број корисника основног додатка за негу и помоћ другог лица*		113	(2020)
Број корисника увећаног додатка за негу и помоћ другог лица*		228	(2020)
Удео корисника увећаног додатка за негу и помоћ другог лица у укупној популацији (%)*		0,8	(2019)

Извор: Дев Инфо

Обухват корисника новчане социјалне помоћи (НСП) је релативно висок (7,3%), посматрајући га у односу на просек са Републиком Србијом и Јужнобанатским округом, где је далеко виши: 3,1%, односно 5,5%. У 2019. години, 2176 становника је примило овакву помоћ, што је мерило за стабилност економске ситуације у подручју. Када је реч о корисницима дечијег додатка 0-17, њихов удео у укупној популацији износи 25,6%, што је већи обухват него на нивоу области (19,5%), такође већи и у поређењу са Републиком Србијом (17,75%). Број корисника социјалне заштите на евиденцији ЦСР као % укупног броја становника износи 29,68%, што је већи обухват у поређењу са РС (10,3%) и области (15%).

### Капацитет и оптерећеност центра за социјални рад

Табела 18. Капацитет и оптерећеност центра за социјални рад

Општина	Назив индикатора	Јединица мере	2017	2018	2019
Ковин	Укупан број корисника социјалне заштите на евиденцији Центра за социјални рад	Број	7882	8613	9258
	Број жена корисница социјалне заштите на евиденцији Центра за социјални рад	Број	4573	5013	5409
	Број мушкараца корисника социјалне заштите на евиденцији Центра за социјални рад	Број	3309	3600	3849
	Број корисника социјалне заштите на евиденцији Центра за социјални рад, као % укупног броја становника	%	24.82	27.37	29.68
	Број стручних радника у Центру за социјални рад	Број	7	7	7
	Капацитет Центара за социјални рад	Број	1126	1230	1323

Извор: Аналитички сервис ЈЛС

### Социјална заштита статистика

Табела 19. Социјална заштита статистика

Укупан број корисника социјалне заштите на евиденцији Центра за социјални рад		9258	(2019)
---	--	------	--------

Удео корисника социјалне заштите у укупној популацији (%) * <i>Циљеви одрживог развоја - индикатор 1.3.1</i>		29,7	(2019)
Број стручних радника у Центру за социјални рад**		7	(2019)
Однос броја корисника социјалне заштите и стручних радника Центра за социјални рад		1323	(2019)
Однос броја становника и стручних радника Центра за социјални рад		4456	(2019)

Извор: Дев Инфо

### Удео корисника социјалне заштите у укупној популацији - индикатор Циљеви одрживог развоја 1.3.

Удео корисника социјалне заштите у укупној популацији је дефинисан као индикатор за праћење циља 1.3. *Применити одговарајуће националне системе социјалне заштите и мере за све, укључујући најугроженије, и до 2030. постићи довољно велики обухват сиромашних и рањивих.* Валидност овог индикатора је упитна имајући у виду да укупни број корисника социјалне заштите представља збир веома различитих права и услуга, те да тај збир ни у апсолутном ни у релативном изразу заправо нема аналитичку вредност, а самим тим је и је упоредивост током времена, али и између ЈЛС проблематична. То се најбоље уочава у сфери услуга социјалне заштите. Просто сабирање броја корисника разнородних услуга с различитим садржајем, програмима и моделима пружања не обезбеђује валидне информације.

**Удео корисника социјалне заштите у укупној популацији у општини Ковин износи 29.7 % - Локализован показатељ 1.3.1. Циља одрживог развоја број 1 (показатељ 1.3.1 ЦОР-а "Удео становништва обухваћених системима социјалне заштите, према полу, уз разликовање деце, незапослених лица, старијих лица, особа са инвалидитетом, трудница, новорођенчади, жртава повреда на раду, као и сиромашних и рањивих").** Податак о броју корисника социјалне помоћи на територији општине према евиденцији Центра за социјални рад и укупан број становника потребни за израчунавање овог показатеља преузети са Аналитичког сервиса ЈЛС, подаци 2019. Овај показатељ је мало већи од истог показатеља за Републику Србију, где удео корисника социјалне заштите износи 10,3% (извор: Републички завод за социјалну заштиту и Виталнастатистика, РЗС).

### Покривеност старих пензијама - Просечна пензија и однос пензионера и становништва 65 + година

Табела 20. Покривеност старих пензијама и просечан износ пензије

Општина	Назив индикатора	Јединица мере	2017	2018	2019
Ковин	Број корисника пензија	Број	6089	6158	6181
	Број корисника пензија, као % укупног становништва	%	19.2	19.6	19.8
	Просечан износ пензије	У РСД, номинално	23548	23781	24620

Извор: Аналитички сервис ЈЛС

### Услуга смештаја у надлежности националног нивоа

Табела 21. Услуга смештаја у надлежности националног нивоа – општина Ковин

Хранитељске породице		23	(2020)
----------------------	--	----	--------

Број деце која користе услуге смештаја (0–17 година)		49	(2020)
Стопа деце која користе услуге смештаја (на 1 000 деце)		7,5	(2019)
Стопа деце у резиденцијалним установама (на 1 000 деце)		0,2	(2019)
Стопа деце у хранитељским породицама (на 1 000 деце)		7,3	(2019)
Број деце са инвалидитетом која користе услуге смештаја		5	(2020)
Број корисника државних домова који имају 65 и више година		17	(2020)
Удео корисника државних домова старости 65 и више година у укупном броју лица старости 65 и више година (%)		0,3	(2019)

Извор: Дев Инфо

### **Услуге социјалне заштите и новчана давања у надлежности локалне самоуправе**

Надлежности јединице локалне самоуправе у сектору социјалне заштите, на основу функционалне класификације:

Поред националног нивоа власти, и ЈЛС обезбеђују поједине услуге и додељују различите врсте новчаних давања и помоћ у природи. Неке од услуга социјалне заштите у надлежности ЈЛС су:

- Дневне услуге у заједници - дневни боравак, помоћ у кући, лични пратилац детета и свратиште
- Услуге подршке за самостални живот - персонална асистенција, становање уз подршку за младе који напуштају систем социјалне заштите и становање уз подршку за особе с инвалидитетом у ЈЛС које су према степену развијености изнад републичког просека
- Услуге смештаја - смештај у прихватилиште (за жртве насиља, жртве трговине људима) и предах смештај
- Саветодавно-терапијске и социјално-образовне услуге

### **Услуге социјалне заштите у надлежности локалних самоуправа;**

Општина Ковин од 2009. године финансира пружење услуге Помоћ у кући за одрасла и инвалидна лица. Пружалац услуге је Црвени крст Ковин, који је услугу лиценцирао 2015. године и ове 2021. године је поново добио лиценцу.

Капацитет: 9 геронто домаћица са 5-10 корисника

Број корисника по годинама

2018	82 корисника (М-9, Ж-73) са 3 геро + 6 у оквиру ЈР
2019	108 корисника (М-17 и Ж-91) 6 + 6 (ЈР) геронто домаћица
2020	87 корисника (М-18 и Ж-69) – 9 геронто домаћица

Укупни годишњи трошкови су: 2018 – 2.93.188,00 дин; 2019- 5.259.431,86 дин.

### **Материјална подршка у надлежности општине Ковин у 2018. години**

Табела 22. Новчана давања у надлежности општине Жабаљ у 2018. години<sup>3</sup>

<sup>3</sup> Matković G., Stranjaković M. (2020), *Mapiranje usluga socijalne zaštite i materijalne podrške u nadležnosti JLS u Republici Srbiji*. Beograd: Tim za socijalno uključivanje i smanjenje siromaštva Vlade Republike Srbije.

Ковин	Једнократна новчана помоћ	10.850.000,00
	Једнократна новчана помоћ за побољшање стамбених услова	1.499.999,00
	Једнократна помоћ пензионерима	2.400.000,00
	Једнократна новчана накнада за новорођенчад	7.920.000,00
	Новчана помоћ за незапослене породиље	6.830.000,00
	Народна кухиња- Активности Црвеног крста	6.300.000,00
	Помоћ у кући (ПУК)- Активности Црвеног крста	2.593.188,00

Табела 23. Давање у природи у надлежности општине Ковин у 2018. години<sup>4</sup>

Ковин	Одећа, обућа, огрев, уџбеници	599.844,00
	Трошкови превоза деце основних школа	21924502.8
	Трошкови сахране	645454.41

Табела 24. Оцене сиромаштва

Оцене сиромаштва методом мапирања сиромаштва, 2013.		
Стопа ризика од сиромаштва (%)	31,6	25,7
Стопа ризика од сиромаштва - ранг општина	78	
Ћини коефицијент (интервал од 0 до 100)	36,1	
Релативни јаз ризика од сиромаштва (%)	11,2	

Извор: Дев Инфо

Стопа ризика од сиромаштва је виша у поређењу са Републиком (25,7 %) и износи 31,6% (подаци из 2013.)

## Здравство

Здравствена заштита у Републици Србији је претежно у надлежности националног нивоа управљања, што је регулисано новим Законом о здравственој заштити 2019. године, када и оснивачка права за установе примарне здравствене заштите прелазе са јединица локалне самоуправе на Републику, односно АП. Према новим законским решењима јединице локалне самоуправе остају оснивачи само апотекарских установа на својој територији.

**Циљеви одрживог развоја** у сфери доброг здравља за локални ниво - Стопа неонаталне смртности 3.2.2., Инциденца туберкулозе на 100.000 становника 3.3.2. и стопа смртности услед самоубиства на 100.000 становника 3.4.2.

Уместо ЦОР индикатора *Стопа смртности деце испод 5 година старости (3.2.1)* у ДевИнфо бази се прати *стопа смртности одојчади*, уместо индикатора *Удео циљне*

<sup>4</sup> Matković G., Stranjaković M. (2020), *Mapiranje usluga socijalne zaštite i materijalne podrške u nadležnosti JLS u Republici Srbiji*. Beograd: Tim za socijalno uključivanje i smanjenje siromaštva Vlade Republike Srbije.



популације обухваћене свим вакцинама из националног програма (3.Б.1) расположив је податак о проценту деце која су вакцинисана против дифтерије, тетануса, као и о проценту деце која су вакцинисана против малих богиња у првих 18 месеци живота, а уместо индикатора Густина и дистрибуција здравствених радника на 10.000 становника (3.Ц.1) расположиви су подаци о броју лекара у примарној здравственој заштити на 1.000 становника.

### Кључни индикатори доступни на Аналитичком сервису

Табела 25. Кључни индикатори здравства

Општина	Назив индикатора	Јединица мере	2017	2018	2019
Ковин	Број здравствених установа (ЗУ)	Број	2	2	2
	Укупан број запослених у ЗУ	Број	534	528	552
	Укупан број доктора медицине у ЗУ	Број	73	80	80
	Број доктора медицине на 1.000 становника	Број	2.3	2.54	2.56
	Број лекара опште медицине у ЗУ	Број	18	21	20
	Број лекара за предшколску децу на 1.000 предшколске деце	Број	1.6	1.6	
	Број лекара за одрасле на 1.000 одраслих	Број	0.4	0.4	
	Број стоматолога у ЗУ	Број	7	6	6
	Број стоматолога на 1.000 становника	Број	0.22	0.19	0.19
	Број фармацеута у ЗУ	Број	5	2	2
	Број фармацеута на 1.000 становника	Број	0.16	0.06	0.06
	Расходи за здравствену и социјалну заштиту корисника буџетских средстава	У хиљадама РСД, номинално	952849	1154505	1147681
	Расходи за здравствену и социјалну заштиту корисника буџетских средстава по становнику	У РСД, номинално	30001	36681	36792
	Остварене инвестиције у здравствену и социјалну заштиту	У хиљадама РСД, номинално	47322	56263	19955

Извор: Аналитички сервис ЈЛС

Табела 26. Здравство аналитички приказ

Број лекара		80
Број лекара на 1 000 становника		2,6
Лекари — здравствена заштита деце (на 1 000 становника)		1,6
Лекари — здравствена заштита школске деце и омладине (на 1 000 становника)		0,5
Лекари — здравствена заштита одраслог становништва (на 1 000 становника)		0,4

Стоматолози — стоматолошка заштита деце, школске деце и омладине (на 1 000 становника)		0,3
Лекари — здравствена заштита жена (на 1 000 становника)		0,15
Обухват жена у току првог триместра трудноће савременом здравственом заштитом (%)		90,8
Обухват трудница патронажним посетама (број)		0,6
Број оболелих од туберкулозе		3
<b>Инциденција туберкулозе (на 100 000 становника)</b>		<b>9,6</b>
<b>Процент деце која су вакцинисана против дифтерије, тетануса и великог кашља у првој години живота (%)</b>		<b>98,8</b>
Процент деце која су вакцинисана против малих богиња у првих 18 месеци живота (%)		90,8

Извор: Дев Инфо

Табела 27. Стопа смртности 2017-2019, деца млађа од годину дана (одојчад) и млађа од 7 дана

	одојчад	< 7 дана
2017	6,8	10,1
2018	0,0	3,8
2019	11,2	0,0

Извор: Дев Инфо

Стопа смртности услед самоубиства на 100.000 становника је у општини Ковин испод стопе Републике Србије која износи 13,5 %, док стопа неонаталне смртности према полу у општини Ковин износи 0,0% за мушкарце, 16,53 % за жене, што је испод просека Републике где износи 3,83% за мушкарце, и далеко изнад просека када су у питању жене, где стопа неонаталне смртности износи 3,36%. Стопа смртности одојчади је такође виша у поређењу са Републиком, изузев у 2018. години, док је за новорођенчад млађу од 7 дана виша само у 2017. години, у осталим годинама је нижа.

На територији општине ковин постоји Специјална болница за психијатријске болести Ковин (СБПБ). Наведена болница је у протекле три године имала значајније инвестиције одобрене по јавном конкурсном Покрајинског секретаријата за здравство за изградњу, одржавање и опремање здравствених установа чији је оснивач Аутономна покрајина Војводина, као и Покрајинског секретаријата за енергетику, грађевинство и саобраћај. Наведене инвестиције обухватале су: реконструкцију, адаптацију и енергетску санацију објекта одељења Психогеријатрије, набавку опрему као што су: аутоматски парни стерилизатор, болеснички кревети и ормарићи, РТГ уређај, ЕМНГ апарат, ЕЕГ уређај, увођење штедљиве расвете, пацијент монитор и колор доплер апарат, механички болнички кревети и ноћни ормарићи, а извршено је и инвестиционо одржавање кровног покривача на згради одељења (мушко) за интензивни третман психотичних поремећаја. СБПБ ”Ковин” је поред наведеног извршила значајна улагања и донаторским средствима као и из сопствених средстава, и то: набавку биохемијског анализатора, професионалне машине за прање и сушење веша, а извршени су и радови инвестиционог улагања на згради одељења Неурола., реконструкција и реновација II женског одељења.

Такође, у завршној фази је изградња објекта хитне помоћи и физикалне терапије и опремање. Средства за зграду, опрему и партерно уређење за функционално повезивање са основним објектом Дома здравља обезбеђена су из буџета општине, с тим што је укупна површина новоизграђеног објекта 562 м<sup>2</sup> рачунајући и зграду физикалне медицине са рехабилитацијом коштала 41 милион динара. Део комплекса, намењен служби Хитне медицинске помоћи, површине 160м<sup>2</sup>, као и технички блок од 85м<sup>2</sup>, потпуно су и опремљени и стављени у функцију. За медицинску и немедицинску опрему издвојено је додатних 3 милиона динара, а за партерно уређење 21 милион динара.

## Култура и спорт

### Институције културе

Табела 28. Институције културе

Основни подаци, 2019.		
Број биоскопа	1	(2019)
Број посетилаца биоскопа	4350	(2019)
Број музеја	0	(2019)
Број посетилаца музеја	0	(2019)
Број позоришта	1	(2019)
Број позоришних представа	13	(2019)
Број посетилаца позоришта	1100	(2019)

Извор: Дев Инфо

Званична статистика указује на постојање једног биоскопа на територији општине Ковин, који у 2019. години имао 4350 посетилаца. Такође, на подручју општине постоји и једно позориште које на свом реперторару има 13 представа и које је укупно посетило 1100 гледалаца.

На подручју општине Ковин значајан је број установа и удружења која се баве културном делатношћу и активностима у области спорта. Нека од њих су:

- **Установа ”Центар за културу” Ковин**

Програм Центра за културу Ковин током године садржи бројне активности, као што су:

- Манифестације: Светосавска академија, Фестивал традиционалне етно музике (одржава се у Кавадарцима, С. Македонија), Концерт поводом 8. март-а, Фестивал „КОПС“ (ковински позоришни сусрети), смотре: рецитатора, музичког стваралаштва (КУД-ови, оркестри, хорови), ликовног стваралаштва, дечији муички фестивал, концерт поводом обележавања Ковинске славе, Ковинско културно лето, Октобарски ликовни салон, Музички фестивал ”Бомб”, Фестивал традиционалне етно музике ”Срма”, Новогодишња дечија позоришна представа.

- Секције и радионице: Музичка радионица: припрема наставе ниже и средње музичке школе, МД „Ковински мећари“, Балет, Ликовна радионица, Драмска секција, Аеробик, Школа плеса, Мажурет

- Редовни програм који обухвата позоришне представе, музичко сценске наступе, ликовне програме и биоскопске програме

Центар за културу Ковин има успешну сарадњу са Основним и Средњим школама у припреми за дан школе, са предшколском Установом „Наша радост“ и са Установом „Ласта“

Када је реч о капиталних улагања, у претходном периоду урађена је дигитализација биоскопа, реновирање позоришне сале и реновирање излагачког простора - галерије, а потребно је извршити реконструкцију крова на згради установе Центра за културу Ковин, фасаду и купити транспортно возило.

- **Библиотека „Вук Караџић“ Ковин**

Библиотека „Вук Караџић“ Ковин је културно-информациони центар локалне заједнице и активни учесник у креирању културног амбијента општине Ковин. Своју функцију остварује у библиотеци у Ковину и у седам огранака на територији наше општине: у Баваништу, Мраморку, Делиблату, Гају, Дубовцу, Скореновцу и Пличици. Поседује пријемно одељење, дечје, читаоницу и завичајну збирку. Библиотека „Вук Караџић“ Ковин има укупно 11 запослених. Сви огранци су комплетно уређени и опремљени.

Библиотека „Вук Караџић“ Ковин има мисију да буде значајан део културног идентитета општине Ковин, односно да задовољи културне и образовне потребе грађана: књигама, информацијама и богатим програмским садржајима, који су у функцији културног живота локалне заједнице, социјалног и професионалног развоја грађана. Библиотека „Вук Караџић“ Ковин у последње 3 године реализовала је велики број књижевних вечери. Гостовање бројних писаца, песника, организација дечјих радионица, као и традиционално обележавање календара сталних дешавања попут Дан матерњег језика, Дана писменост, Дана Библиотеке, смотра археолошког филма, дечја недеља и др. Када је реч о инвестицијама, у последње три године, извршени су радови на реконструкцији објекта са променом намене таванског простора у пословни у Библиотеци „Вук Караџић“ Ковин и приводе се крају. У том простору је предвиђено да буде дечје одељење, кутак за тинејџере, изложбени простор и електронска читаоница. С обзиром да је пословни простор дуплиран, само је дечје одељење заузело око 80м<sup>2</sup>, те је неопходно лице које ће радити у овом одељењу и пратити процес дигитализације библиотечко-информационе грађе. Такође, због новог, савременог простора, треба да постоји уредник програма који ће осмишљавати разноврсне културно-едукативне програме и садржаје како за децу, тако и за одрасле. Реализовати тематске изложбе и друге програме који ће привући већи број читалаца, а све у циљу да библиотека постане модеран библиотечко-информациони центар.

Сви огранци библиотеке су делимично опремљени, док је столарија у главној згради библиотеке у Ковину веома лоша и стара, те је потребно у наредном периоду издвојити додатна средства како би се уградила нова столарија.

- **Установа за спорт**

“Установа за спорт“ Ковин основана је 2017. године. Од свог оснивања самостално и у сарадњи са другим спортских организацијама, пре свих са Спортским савезом општине Ковин, у спортским објектима Установе одржаване су различите спортске манифестације које су на најсврхисходнији начин промовисале спорт. Током 2020. године, Установа за спорт реализовала је бројне активности, као што су: мале олимпијске игре, општинска

спортска такмичења у свим прописаним школским спортским дисциплинама, општинска спортска такмичења у додељеним школским спортским дисциплинама, општинске олимпијске игре, божићни турнир у малом фудбалу, турнир у баскету 3x3, кошаркашки камп „Ковин“, међународни рукометни турнир, турнир у каратеу, турнири рекреативаца општине Ковин у малом фудбалу, турнири за млађе категорије у малом фудбалу, кошарци, одбојци, хуманитарни турнири и акције у разним спортовима, акција „Вежбањем до здравља“, акција „Вежбајте са нама“. Поред наведених, одржане су и други самоиницијативни сусрети рекреативаца и љубитеља спорта и разоноде.

Пројекти:

Изградња фискултурне сале у Баваништу

Изградња нове спортске хале у Ковину

Реконструкција хале ОШ „Ђура Јакшић“ у складу са енергентском ефикасношћу (замена крова, израда нових школских свлачионица, ремонт грејања, топлотна изолација и друго)

Пресвлачење новим слојем асфалта све отворене спортске терене и садржаје

Изградња тениских терена

Изградња терена за боћање

Реконструкција терена код Змај школе

Реконструкција терена за одбојку на песку на Дунавцу

**Зграда за мале спортове** званично је отворена 2018.године, док је сама изградња започета 2006. године. Доступна је свим узрастима од оних најмлађих до сениорских категорија организација у области спорта. У објекту се реализују рекреативне активности деце, младих као и старијих суграђана. Две сале са татами подлогом, кардио сала, теретана, шах сала, могућност играња стоног тениса су максимално коришћене у складу са важећим мерама и утврђеним распоредом. Термини у малој и великој сали су распоређени према потребама спортских удружења-клубова и коришћени су у оквиру 8 дневних термина, док се код коришћења теретане водило рачуна о динамици и броју корисника у оквиру једног термина. Спортске организације обављају своју делатност у великој, малој и помоћној сали, а грађани и других општина имају могућност тренирања следећих спортских дисциплина: карате, аикидо, бразилска циу цица, бокс, пилатес, корективна гимнастика, стони тенис, мажорет и шах.

Простор Теретане и Кардио сале, такође је доступан како организацијама у области спорта, тако и грађанима општине Ковин и других општина. Обзиром да се ради о новом објекту, већи инвестициони радови на самој сали нису неопходни, само се кроз текуће одржавање водило рачуна да зграда буде у потпуности функционална и да пружа одличне услове за бављење спортом.

**Зграда за спорт и физичку културу** је место разнородних спортских и школских дешавања и једини објекат у ком се реализују тренажне и такмичарске активности за већи број спортских грана и дисциплина спортских удружења/клубова. Спортске организације обављају своју тренажну, а и такмичарску могућност у њој пружају могућност бављења следећим спортовима: одбојка, кошарка, рукомет. Поред зграде за спорт и физичку културу налазе се отворени терени. Оба терена су у року од две године претрпела замену подлоге подлоге и извршење су разне преправке у оквиру текућег одржавања и сада представљају место окупљања спортиста, како такмичарских, тако и рекреативних. На њима се поред

редовних тренажних процеса, одигравају и такмичарске утакмице, како у званичним лигама, тако и у оквиру турнира који се на њима у току године организују.

Општина Ковин је израдила пројекат за изградњу градског купалишта у Ковину, чија вредност износи 650.000.000, динара.

У периоду од 2018 – 2019.године општина је завршила прву фазу изградње градског купалишта у вредности од 76.633.279,00 динара. Изведени радови обухватају припремне радове и изградњу темеља за шкољку и халу базена и изградњу шкољке базена. Изведени су земљани радови, бетонски и армирано бетонски радови, армирачки радови и зидарски радови. Изведени радови односе се на изградњу сутерена хале базена.

Друга фаза изградње базена започета је 24.08.2021. године, а укупна вредност радова износи 269.285.395,27 динара. Ова фаза подразумева изградњу централног објекта базена димензија 33x20 м, са пратећим просторијама како би могао бити пуштен у рад.

## Локализација Циљева одрживог развоја

Табела 29. Предлози за локализацију Циља 1 на ниво ЈЛС– Циљеви одрживог развоја

<b>ЦИЉ 1: Окончати сиромаштво свуда и у свим облицима</b>	
<b>Показатељ ЦОР</b>	<b>Предлог локализованог показатеља – (ниво ЈЛС)</b>
1.2.1. Удео становништва које живи испод националне линије сиромаштва, по полу и старости	Удео становништва које живи испод националне линије сиромаштва, по полу и старости <b>Стопа ризика од сиромаштва 31,6 %</b>
1.3.1. Удео становништва обухваћених системима социјалне заштите, према полу, уз разликовање деце, незапослених лица, старијих лица, особа са инвалидитетом, трудница, новорођенчади, жртава повреда на раду, као и сиромашних и рањивих	Удео становништва обухваћених системима социјалне заштите, према полу, уз разликовање деце, незапослених лица, старијих лица, особа са инвалидитетом, трудница, новорођенчади, жртава повреда на раду, као и сиромашних и рањивих (%) <b>Удео корисника социјалне заштите у укупној популацији 29,68 %</b>
1.5.1. Број смртних случајева, несталих лица и лица директно погођених катастрофама на 100.000 становика	Број смртних случајева, несталих лица и лица директно погођених катастрофама на 100.000 становика <b>Нема података на нивоу ЈЛС</b>
1.а.1. Удео домаћих сопствених ресурса које влада распоређује директно за програме смањења сиромаштва	Удео расхода ЈЛС за програме смањења сиромаштва (%) <b>Нема података</b>

Табела 30. Предлози за локализацију Циља 3 на ниво ЈЛС– Циљеви одрживог развоја

<b>ЦИЉ 3: Обезбедити здрав живот и промовисати благостање за све људе свих генерација</b>	
<b>Показатељ ЦОР</b>	<b>Предлог локализованог показатеља – (ниво ЈЛС)</b>
3.2.1. Стопа смртности деце испод 5 година старости	<b>Стопа смртности одојчади 11,2 %</b>
3.2.2. Стопа неонаталне смртности	<b>Стопа неонаталне смртности – умрли на 1000 живорођених 16,53</b>
3.3.2. Инциденца турбеколозе на 100.000 становника	<b>Инциденца (учесталост) турбеколозе на 100.000 становника 9,6</b>
3.4.2. Стопа смртности услед самоубиства на 100.000 становника	<b>Стопа смртности услед самоубиства на 100.000 становника 9,6</b>
3.b.1. Удео циљне популације обухваћене свим вакцинама из националног програма	<b>Процент деце која су вакцинисана против дифтерије, тетануса и великог кашља у првој години живота 98,8 %</b>
3.c.1. Густина и дистрибуција здравствених радника на 10.000 становника	<b>Број лекара у примарној здравственој заштити на 1.000 становника /</b>

Табела 31. Предлози за локализацију Циља 4 на ниво ЈЛС– Циљеви одрживог развоја

<b>ЦИЉ 4: Обезбедити инклузивно и праведно квалитетно образовање и промовисати могућност целоживотног учења за све</b>	
<b>Показатељ ЦОР</b>	<b>Предлог локализованог показатеља – (ниво ЈЛС)</b>
4.1.2. Стопа завршавања (први циклус основног образовања, други циклус основног образовања, средње образовање)	<b>Стопа одустајања од основне школе 1,9 % Стопа одустајања од средње школе 1,1 %</b>
4.2.2 Стопа учешћа у организованом учењу (годину дана пре званичног узраста за упис у основну школу), према полу	<b>Стопа обухвата деце припремно предшколским програмом 98,5 %</b>
4.3.1 Стопа учешћа младих и одраслих у формалном и неформалном образовању и обукама у претходних 12 месеци, према полу	Стопа учешћа младих и одраслих у формалном и неформалном образовању и обукама у претходних 12 месеци, према полу (%) <b>Нема података на нивоу ЈЛС потребних за праћење показатеља</b>
4.4.1 Стопа учешћа младих и одраслих који поседују вештине у информационим и комуникационим технологијама, по врстама вештина	<b>Стопа компјутерске писмености становништва 26,3 %</b>
4.6.1 Удео становништва одређеног узраста које је достигло најмањи фиксни ниво постигнућа у	<b>Удео неписмених мушкараца у укупном становништву 1,73 %</b>

функционалној (а) писмености и (б) математичким компетенцијама, према полу	<b>Удео неписмених жена у укупном становништву 4,43 %</b>
4.b.1 Обим званичних токова развојне помоћи за стипендије по секторима и врстама учења	Расходи ЈЛС за стипендије (РСД) Нема података

Табела 32. Предлози за локализацију Циља 5 на ниво ЈЛС– Циљеви одрживог развоја

<b>ЦИЉ 5: Постићи родну равноправност и оснаживати све жене и девојчице</b>	
<b>Показатељ ЦОР</b>	<b>Предлог локализованог показатеља – (ниво ЈЛС)</b>
5.5.1 Удео жена у (а) националним парламентима и (б) локалним самоуправама	<b>Удео жена у Скупштини општине Ковин 35.6 %</b>