СЛУЖБЕНИ ЛИСТ
ОПШТИНЕ КОВИН

ГОДИНА XIX БРОЈ 11	КОВИН, 18. ЈУН 2021. ГОДИНЕ

АКТА СКУПШТИНЕ ОПШТИНЕ КОВИН

143.

На основу члана 32. став 1. тачка 2. Закона о локалној самоуправи ("Службени гласник РС", број 129/2007, 83/2014 – др. закон, 101/2016 – др. закон и 47/2018), члана 77. Закона о буџетском систему ("Службени гласник РС", број 54/2009, 73/2010, 101/2010, 101/2011, 93/2012, 62/2012, 63/2012 – испр., 108/2013, 142/14, 68/2015 – др. закон, 103/2015, 99/2016, 113/2017, 95/2018, 31/2019, 72/2019 и 149/2020) и члана 60. став 1. тачка 1.Статута општине Ковин („Сл. лист општине Ковин", број 1/2019 и 10/2019-исправка),

СКУПШТИНА ОПШТИНЕ КОВИН је, на седници одржаној дана 18.6.2021. године, донела

ОДЛУКУ
О ЗАВРШНОМ РАЧУНУ БУЏЕТА ОПШТИНЕ КОВИН
ЗА 2020. ГОДИНУ

ОПШТИ ДЕО

Члан 1.

Остварени текући приходи и примања и пренета средства из ранијих година, као и извршени текући расходи и издаци, у Завршном рачуну буџета општине Ковин у 2020. години, износе у хиљадама динара:

	Буџет	Трезор
I Укупно кориговани текући приходи, примања и пренета средстава из ранијих година (примања)	1.494.100	1.550.370
II Укупно кориговани текући расходи и издаци (издаци)	1.188.764	1.238.602
III Разлика укупних примања и укупних издатака (I-II)	305.336	311.768

Обрачун суфицита/дефицита са рачуном финансирања средстава буџета у хиљ. дин.

A	РАЧУН ПРИХОДА И ПРИМАЊА							
	О П И С	**Економска класификација**	**План буџетска средства**	**Извршење буџетских средства**	**% извршења**	**План средства трезора**	**Извршење средства трезора**	**% извршења**
1.	Укупни приходи и примања остварени по основу продаје нефинансијске имовине	7+8	1.180.226	1.186.496	102,92	1.186.482	1.194.531	100,68
2.	Укупни расходи и издаци за набавку нефинансијске имовине	4+5	1.487.978	1.188.622	80,03	1.494.432	1.201.205	80,38
3.	**Буџетски суфицит/дефицит**	(7+8)-(4+5)	-307.752	-2.126		-307.950	-6.674	
4.	Издаци за набавку финансијске имовине (у циљу спровођења јавних политика) категорија 62	62						
5.	Примања од продаје финансијске имовине категорија 92 осим 9211, 9221, 9219, 9227, 9228)	92	311	20	89,33	311	20	6,43
6.	**Укупан фискални суфицит/дефицит**	(7+8)-(4+5)+(92-62)	-307.441	-2.106		-307.639	-6.654	

Б								
					РАЧУН ФИНАНСИРАЊА			
1.	Примања од задуживања	91						
2.	Примања од продаје финансијске имовине категорија 92 осим 9211, 9221, 9219, 9227, 9228)	92						
3.	Неутрошена средства из претходних година	3	307.441	187.823	1,41	307.639	193.015	62,74
4.	Издаци за набавку финансијске имовине која није у циљу спровођења јавних политика (део 62)	6211						
5.	Издаци за отплату главнице дуга	61						
В	Нето финансирање	(91+92+3) - (61+6211)	307.441	185.717		307.639	186.361	

Члан 2.

Укупно планирани и остварени текући приходи и примања буџета општине Ковин за период I-XII 2020. године, према економској класификацији, приказани су у наредном табеларном прегледу, и износе у динарима:

Класа/ Категорија/ Група	Конто	ВРСТЕ ПРИХОДА И ПРИМАЊА	Планирана средства из буџета у 2020.	Остварење I-XII 2020.	Планирана средства из осталих извора у 2020.	Остварење I-XII 2020.	Планирана укупна јавна средства у 2020.	Остварење I-XII 2020.	% остварења	структура %
	3213	**Пренета средства из претходне године-буџетска средства**			**307,441,125**	**187,822,822**	**307,441,125**	**187,822,822**		
	3213	**Пренета средства из претходне године-остала средства**			**198,311**	**5,192,576**	**198,311**	**5,192,576**		
700000		**ТЕКУЋИ ПРИХОДИ**	**992,521,066**	**1,009,530,264**	**166,261,316**	**157,562,938**	**1,158,782,382**	**1,167,093,202**	**100.72**	**97.70%**
710000		**ПОРЕЗИ**	**640,271,556**	**653,581,169**			**640,271,556**	**653,581,169**	**102.08**	**54.71%**
711000		**ПОРЕЗ НА ДОХОДАК, ДОБИТ И КАПИТАЛНЕ ДОБИТКЕ**	**443,779,526**	**443,036,063**			**443,779,526**	**443,036,063**	**99.83**	**37.09%**
	711110	Порез на зараде	395,000,000	394,225,897			395,000,000	394,225,897	99.80	33.00%
	711120	Порез на приходе од самосталних делатности	24,730,000	23,622,922			24,730,000	23,622,922	95.52	1.98%
	711140	Порез на приходе од имовине	500,000	633,014			500,000	633,014	126.60	0.05%
	711180	Самодоприноси	149,526	286,432			149,526	286,432	191.56	0.02%
	711190	Порез на друге приходе	23,400,000	24,267,798			23,400,000	24,267,798	103.71	2.03%
712000		**ПОРЕЗ НА ФОНД ЗАРАДА**	**30**	**45**			**30**	**45**	**150.40**	
	712112	Порез на фонд зарада	30	45			30	45	150.40	

Класа/ Категорија/ Група	Конто	ВРСТЕ ПРИХОДА И ПРИМАЊА	Планирана средства из буџета у 2020.	Остварење I-XII 2020.	Планирана средства из осталих извора у 2020.	Остварење I-XII 2020.	Планирана укупна јавна средства у 2020.	Остварење I-XII 2020.	% остварења	структура %
713000		**ПОРЕЗ НА ИМОВИНУ**	**171,000,000**	**183,587,542**			**171,000,000**	**183,587,542**	**107.36**	**15.37%**
	713100	Порез на имовину	150,000,000	162,685,086			150,000,000	162,685,086	108.46	13.62%
	713310	Порез на наслеђе и поклон	4,000,000	4,337,169			4,000,000	4,337,169	108.43	0.36%
	713420	Порез на пренос апсолутних права на непокретности	17,000,000	16,565,288			17,000,000	16,565,288	97.44	1.39%
714000		**ПОРЕЗ НА ДОБРА И УСЛУГЕ**	**16,292,000**	**17,470,150**			**16,292,000**	**17,470,150**	**107.23**	**1.46%**
	714513	Комунална такса за држање моторних друмских и прикључних возила, осим пољопривред-них возила и машина	8,000,000	7,936,896			8,000,000	7,936,896	99.21	0.66%
	714552	Боравишна такса	300,000	224,683			300,000	224,683	74.89	0.02%
	714553	Боравишна такса по решењу наадлежжних органа		40,250				40,250		
	714562	Накнада за заштиту и унапређење животне средине	7,500,000	8,862,334			7,500,000	8,862,334	118.16	0.74%
	714565	Накнада за коришћење простора на јавним површинама	422,000	338,785			422,000	338,785	80.28	0.03%
	714567	Накнада за коришћење простора на јавној површини по основу заузећа грађевинским материјалом		- 1,699				- 1,699		
	714573	Комунална такса за коришћење витрина ради излагања робе ван пословних просторија	70,000	68,900			70,000	68,900	98.43	0.01%

Класа/ Категорија/ Група	Конто	ВРСТЕ ПРИХОДА И ПРИМАЊА	Планирана средства из буџета у 2020.	Остварење I-XII 2020.	Планирана средства из осталих извора у 2020.	Остварење I-XII 2020.	Планирана укупна јавна средства у 2020.	Остварење I-XII 2020.	% остварења	структура %
716000		**ДРУГИ ПОРЕЗИ**	**9,200,000**	**9,487,369**			**9,200,000**	**9,487,369**	**103.12**	**0.79%**
	716111	Комунална такса за истицање фирме на пословном простору	9,200,000	9,487,369			9,200,000	9,487,369	103.12	0.79%
730000		**ДОНАЦИЈЕ И ТРАНСФЕРИ**	**223,438,083**	**223,438,080**	**153,058,816**	**152,037,656**	**376,496,899**	**375,475,736**	**99.73**	**31.43%**
732000		**ДОНАЦИЈЕ ОД МЕЂ. ОРГАНИЗАЦИЈА**			**595,929**	**595,927**	**595,929**	**595,927**	**100.00**	**0.05%**
	732151	Текуће донације од међународних организација у корист нивоа општине			595,929	595,927	595,929	595,927	100.00	0.05%
733000		**ТРАНСФЕРИ ОД ДРУГИХ НИВОА ВЛАСТИ**	**223,438,083**	**223,438,080**	**152,462,886**	**151,441,729**	**375,900,969**	**374,879,809**	**99.73**	**31.38%**
	733151	Трансферна средства од Републике за набавку производне хале			93,000,000	93,000,000	93,000,000	93,000,000	100.00	7.79%
	733154	Текући наменски трансфери од Републике - суфинансирање годишње чланарине јединица локалне самоуправе за рад и пословање акредитованих регионалних развојних агенција			263,167	263,167	263,167	263,167	100.00	0.02%
	733154	Текући наменски трансфери од Републике - спровођење избора за народне посланике Народне скупштине			1,355,439	1,344,033	1,355,439	1,344,033	99.16	0.11%

Класа/ Категорија/ Група	Конто	ВРСТЕ ПРИХОДА И ПРИМАЊА	Планирана средства из буџета у 2020.	Остварење I-XII 2020.	Планирана средства из осталих извора у 2020.	Остварење I-XII 2020.	Планирана укупна јавна средства у 2020.	Остварење I-XII 2020.	% остварења	структура %
	733154	Текући наменски трансфери од Републике - за новчану помоћ за избегла и интерно расељена лица			150,000	150,000	150,000	150,000	100.00	0.01%
	733154	Текући наменски трансфери из АПВ за финансирање Дечије недеље у ПУ "Наша радост"			6,758	6,758	6,758	6,758	100.01	
	733156	Текући наменски трансфери из АПВ за спровођење Програма малих школа			7,742,800	7,101,107	7,742,800	7,101,107	91.71	0.59%
	733156	Текући наменски трансфери из АПВ за побољшање услуга социјалне заштите			5,796,194	5,796,194	5,796,194	5,796,194	100.00	0.49%
	733156	Текући наменски трансфери из АПВ (регресирање превоза ученика и студената)			5,035,327	4,897,186	5,035,327	4,897,186	97.26	0.41%
	733156	Текући наменски трансфери из АПВ за набавку пакета помоћи пензионерима са најнижим примањима			7,485,000	7,485,000	7,485,000	7,485,000	100.00	0.63%
	733156	Текући наменски трансфери из АПВ за спровођење избора за посланике у Скупштину Аутономне Покрајине Војводине			988,285	1,165,249	988,285	1,165,249	117.91	0.10%

Класа/ Категорија/ Група	Конто	ВРСТЕ ПРИХОДА И ПРИМАЊА	Планирана средства из буџета у 2020.	Остварење I-XII 2020.	Планирана средства из осталих извора у 2020.	Остварење I-XII 2020.	Планирана укупна јавна средства у 2020.	Остварење I-XII 2020.	% остварења	структура %
	733156	Текући наменски трансфери из АПВ за стварање оптималних услова за смештај археолошке збирке и њену дигитализацију (2. фаза)			200,000	200,000	200,000	200,000	100.00	0.02%
	733158	Текући ненаменски трансфери од АПВ	223,438,083	223,438,080			223,438,083	223,438,080	100.00	18.70%
	733252	Наменски трансфери из АПВ за комасацију			7,500,000	7,500,000	7,500,000	7,500,000	100.00	0.63%
	733252	Наменски трансфери из АПВ за санацију водовода - замена аз-бестних цеви у улици Пролетерска и делу ули-це Петра Драпшина...			15,981,042	15,646,128	15,981,042	15,646,128	97.90	1.31%
	733252	Капитални наменски трансфери из АПВ - Задружни дом у Делиблату			2,493,311	2,421,343	2,493,311	2,421,343	97.11	0.20%
	733252	Капитални наменски трансфери из АПВ - Изградња канализацио-не мреже у блоковима 74 и 94 - Насеље преко Пољавице			2,954,683	2,954,683	2,954,683	2,954,683	100.00	0.25%
	733252	Капитални наменски трансфери из АПВ - набавка књига и других пибликација у Библиотеци "Вук Караџић" Ковин			25,000	25,000	25,000	25,000	100.00	

Класа/ Категорија/ Група	Конто	ВРСТЕ ПРИХОДА И ПРИМАЊА	Планирана средства из буџета у 2020.	Остварење I-XII 2020.	Планирана средства из осталих извора у 2020.	Остварење I-XII 2020.	Планирана укупна јавна средства у 2020.	Остварење I-XII 2020.	% остварења	структура %
	733252	Капитални наменски трансфери из АПВ - инвесстиционо одржавање спортског рекреативног центра Шљункара			685,880	685,880	685,880	685,880	100.00	0.06%
	733252	Капитални наменски трансфери из АПВ - брзински дисплаји у зонама школа			800,000	800,000	800,000	800,000	100.00	0.07%
740000		**ДРУГИ ПРИХОДИ**	**128,596,427**	**132,296,924**	**11,552,500**	**4,219,855**	**140,148,927**	**136,516,779**	**97.41**	**11.43%**
741000		**ПРИХОДИ ОД ИМОВИНЕ**	**77,093,307**	**80,613,770**			**77,093,307**	**80,613,770**	**104.57**	**6.75%**
	741151	Приходи буџета општине од камата на средства консолидованог рачуна трезора	4,500,000	4,513,042			4,500,000	4,513,042	100.29	0.38%
	741516	Накнада за коришћење минералних сировина	7,000,000	4,735,582			7,000,000	4,735,582	67.65	0.40%
	741522	Средства остварена од давања у закуп пољопривредног земљишта у државној својини	65,000,000	70,322,925			65,000,000	70,322,925	108.19	5.89%

Класа/ Категорија / Група	Конто	ВРСТЕ ПРИХОДА И ПРИМАЊА	Планирана средства из буџета у 2020.	Остварење I-XII 2020.	Планирана средства из осталих извора у 2020.	Остварење I-XII 2020.	Планирана укупна јавна средства у 2020.	Остварење I-XII 2020.	% остварења	структура %
	741531	Комунална такса за коришћење простора на јавним површинама или испред пословног простора у пословне сврхе, осим ради продаје штампе, књига и других публикација, производа старих и уметничких заната и домаће радиности	30,307	59,437			30,307	59,437	196.12	
	741534	Накнада за коришћење грађевинског земљишта	363,000	362,492			363,000	362,492	99.86	0.03%
	741596	Накнада за коришћење дрвета	200,000	620,293			200,000	620,293	310.15	0.05%
742000		**ПРИХОДИ ОД ПРОДАЈЕ ДОБАРА И УСЛУГА**	**35,977,000**	**37,235,141**	**4,462,500**	**2,753,256**	**40,439,500**	**39,988,397**	**98.88**	**3.35%**
	742151	Приходи од продаје добара и услуга од стране тржишних организација у корист нивоа општине			1,800,000	1,658,805	1,800,000	1,658,805	92.16	0.14%
	742152	Приходи од давања у закуп, односно на коришћење непокретности у државној својини које користе општине и индиректни корисници њиховог буџета	7,800,000	7,975,210			7,800,000	7,975,210	102.25	0.67%
	742153	Приходи од закупнине за грађевинско земљиште у корист нивоа општина	16,000,000	16,721,672			16,000,000	16,721,672	104.51	1.40%

Класа/ Категорија/ Група	Конто	ВРСТЕ ПРИХОДА И ПРИМАЊА	Планирана средства из буџета у 2020.	Остварење I-XII 2020.	Планирана средства из осталих извора у 2020.	Остварење I-XII 2020.	Планирана укупна јавна средства у 2020.	Остварење I-XII 2020.	% остварења	структура %
	742155	Приход од давања на коришћење непокретности у општинској својини, које користе општине и њихови корисници	1,027,000	978,174	500,000	514,158	1,527,000	1,492,332	97.73	0.12%
	742156	Приходи остварени по основу пружања услуга боравка деце у предшколским установама у корист нивоа општина	4,800,000	4,546,925			4,800,000	4,546,925	94.73	0.38%
	742251	Општинске административне таксе	1,770,000	1,742,526			1,770,000	1,742,526	98.45	0.15%
	742253	Накнада за уређивање грађевинског земљишта	650,000	634,976			650,000	634,976	97.69	0.05%
	742255	Такса за озакоњење објеката у корист нивоа општина	1,100,000	1,620,500			1,100,000	1,620,500	147.32	0.14%
	742351	Приход општинских органа управе	2,830,000	3,015,158			2,830,000	3,015,158	106.54	0.25%
	742372	Приходи индиректних корисника буџета локалне самоуправе који се остварују додатним активностима			742,500	185,145	742,500	185,145	24.94	0.02%
	742378	Родитељски динар за ваннаставне активности			1,420,000	395,147	1,420,000	395,147	27.83	0.03%

Класа/ Категорија/ Група	Конто	ВРСТЕ ПРИХОДА И ПРИМАЊА	Планирана средства из буџета у 2020.	Остварење I-XII 2020.	Планирана средства из осталих извора у 2020.	Остварење I-XII 2020.	Планирана укупна јавна средства у 2020.	Остварење I-XII 2020.	% остварења	структура %
743000		**НОВЧАНЕ КАЗНЕ И ОДУЗЕТА ИМОВИНСКА КОРИСТ**	**7,823,100**	**8,795,018**	**-**	**-**	**7,823,100**	**8,795,018**	**112.42**	**0.74%**
	743324	Приходи од новчаних казни за прекршаје, предвиђене прописима о безбедности саобраћаја на путевима	7,500,000	8,432,518			7,500,000	8,432,518	112.43	0.71%
	743351	Приходи од новчаних казни за прекршаје у корист нивоа општина	323,100	362,500			323,100	362,500	112.19	0.03%
744000		**ДОБРОВОЉНИ ТРАНСФЕРИ ОД ФИЗИЧКИХ И ПРАВНИХ ЛИЦА**			**6,400,000**	**1,272,881**	**6,400,000**	**1,272,881**	**19.89**	**0.11%**
	744151	Текући добровољни трансфери од физичких и правних лица у корист нивоа општина			1,400,000	1,272,881	1,400,000	1,272,881	90.92	**0.11%**
	744251	Капитални добровољни трансфери од физичких и правних лица у корист нивоа општина			5,000,000		5,000,000			
745000		**МЕШОВИТИ И НЕОДРЕЂЕНИ ПРИХОДИ**	**7,703,020**	**5,652,995**	**690,000**	**193,718**	**8,393,020**	**5,846,713**	69.66	**0.49%**
	745151	Остали приходи у корист нивоа општина	7,402,020	5,517,682	690,000	193,718	8,092,020	5,711,400	70.58	0.48%
	745154	Закупнина за стан у општинској својини у корист нивоа општина	301,000	135,313			301,000	135,313	44.95	0.01%

Класа/ Категорија/ Група	Конто	ВРСТЕ ПРИХОДА И ПРИМАЊА	Планирана средства из буџета у 2020.	Остварење I-XII 2020.	Планирана средства из осталих извора у 2020.	Остварење I-XII 2020.	Планирана укупна јавна средства у 2020.	Остварење I-XII 2020.	% остварења	структура %
770000		**МЕМОРАНДУМСКЕ СТАВКЕ ЗА РЕФУНДАЦИЈУ РАСХОДА**	**215,000**	**214,090**	**1,650,000**	**1,305,428**	**1,865,000**	**1,519,518**	**81.48**	**0.13%**
771000		**МЕМОРАНДУМСКЕ СТАВКЕ ЗА РЕФУНДАЦИЈУ РАСХОДА**			**1,650,000**	**1,305,428**	1,650,000	1,305,428	79.12	**0.11%**
	771111	Меморандумске ставке за рефундацију расхода			1,650,000	1,305,428	1,650,000	1,305,428	79.12	0.11%
772000		**МЕМОРАНДУМСКЕ СТАВКЕ ЗА РЕФУНДАЦИЈУ РАСХОДА ИЗ ПРЕТХОДНЕ ГОДИНЕ**	**215,000**	**214,090**			**215,000**	**214,090**	**99.58**	**0.02%**
	772114	Меморандумске ставке за рефундацију расхода буџета општине из претходне године	215,000	214,090			215,000	214,090	99.58	0.02%
800000		**ПРИМАЊА ОД ПРОДАЈЕ НЕФИНАНСИЈСКЕ ИМОВИНЕ**	**27,700,000**	**27,437,741**			**27,700,000**	**27,437,741**	**99.05**	**2.30%**
810000		**ПРИМАЊА ОД ПРОДАЈЕ НЕПОКРЕТНОСТИ**	**1,500,000**	**1,331,044**			1,500,000	1,331,044	88.74	**0.11%**
	811152	Примања од продаје станова у корист нивоа општина	1,500,000	1,331,044			1,500,000	1,331,044	88.74	0.11%

Класа/ Категорија/ Група	Конто	ВРСТЕ ПРИХОДА И ПРИМАЊА	Планирана средства из буџета у 2020.	Остварење I-XII 2020.	Планирана средства из осталих извора у 2020.	Остварење I-XII 2020.	Планирана укупна јавна средства у 2020.	Остварење I-XII 2020.	% остварења	структура %
840000		**ПРИМАЊА ОД ПРОДАЈЕ ПРИРОДНЕ ИМОВИНЕ**	**26,200,000**	**26,106,697**			**26,200,000**	**26,106,697**	**99.64**	**2.19%**
	841151	Примања од продаје земљишта	26,200,000	26,106,697			26,200,000	26,106,697	99.64	2.19%
900000		**ПРИМАЊА ОД ЗАДУЖИВАЊА И ПРОДАЈЕ ФИНАНСИЈСКЕ ИМОВИНЕ**	**310,934**	**20,279**			**310,934**	**20,279**	**6.52**	
920000		**ПРИМАЊА ОД ПРОДАЈЕ ФИН. ИМОВИНЕ**	**310,934**	**20,279**			**310,934**	**20,279**	**6.52**	
	921551	Примања од отплате кредита датих домаћим јавним нефинансијским институцијама у корист нивоа општина	300,000	9,344			300,000	9,344	3.11	
	921951	Примања од продаје домаћих акција и осталог капитала	10,934	10,934			10,934	10,934	100.00	
	7+8+9	**ТЕКУЋИ ПРИХОДИ И ПРИМАЊА ОД ЗАДУЖИВАЊА И ПРОДАЈЕ ФИН. ИМОВИНЕ**	**1,020,532,000**	**1,036,988,283**	**166,261,316**	**157,562,938**	**1,186,793,316**	**1,194,551,222**	**100.65**	**100.00%**
	3+7+8+9	**УКУПНО ПРЕНЕТА СРЕДСТВА, ТЕКУЋИ ПРИХОДИ И ПРИМАЊА**	**1,020,532,000**	**1,036,988,283**	**473,900,752**	**350,578,336**	**1,494,432,752**	**1,387,566,620**	**92.85**	

Члан 3.

Укупни расходи и издаци буџета општине Ковин **по економској класификацији**, приказани су у следећој табели :

Екон. клас.	ВРСТЕ РАСХОДА И ИЗДАТАКА	Трећа измена средстава из буџета	Извршење средстава из буџета	Трећа измена средстава из сопствених прихода	Извршење средстава из сопствених прихода	Трећа измена средстава из осталих извора	Извршење средстава из осталих извора	Трећа измена укупних јавних средстава	Извршење укупних јавних средстава
1	2	3	4	5	6	7	8	9	10
400	**ТЕКУЋИ РАСХОДИ**	**917,695,054**	**842,235,688**	**3,907,611**	**2,889,586**	**103,557,829**	**98,164,866**	**1,025,160,494**	**943,290,140**
410	**РАСХОДИ ЗА ЗАПОСЛЕНЕ**	**210,956,910**	**206,176,294**	**1,484,000**	**1,104,041**	**9,636,894**	**9,240,483**	**222,077,804**	**216,520,818**
411	Плате и додаци запослених	144,764,772	142,433,823	800,000	566,538	6,601,460	6,601,460	152,166,232	149,601,820
412	Социјални доприноси на терет послодавца	24,213,223	23,746,744	134,000	94,329	1,104,469	1,095,575	25,451,692	24,936,647
413	Накнаде у натури (превоз)	910,000	907,270	70,000	29,700	-	-	980,000	936,970
414	Социјална давања запосленима	17,555,415	16,839,294	260,000	198,444	1,650,000	1,305,428	19,465,415	18,343,167
415	Накнаде за запослене	13,043,000	12,355,160	40,000	36,800	40,000	8,461	13,123,000	12,400,421
416	Награде,бонуси и остали посебни расходи	10,470,500	9,894,003	180,000	178,230	240,965	229,560	10,891,465	10,301,793
420	**КОРИШЋЕЊЕ УСЛУГА И РОБА**	**375,614,643**	**325,084,143**	**2,329,611**	**1,702,415**	**29,045,665**	**26,304,594**	**406,989,919**	**353,091,153**
421	Стални трошкови	74,968,504	69,994,406	313,667	257,539	350,044	326,297	75,632,215	70,578,242
422	Трошкови путовања	6,047,741	5,044,776	93,000	74,014	-	-	6,140,741	5,118,790
423	Услуге по уговору	80,089,741	72,343,010	1,005,889	825,441	3,814,192	2,499,101	84,909,822	75,667,552
424	Специјализоване услуге	142,097,232	120,673,477	59,000	41,000	14,223,255	13,419,666	156,379,487	134,134,142
425	Текуће поправке и одржавање (услуге и мат)	46,686,309	36,531,759	358,179	192,562	10,077,345	9,792,998	57,121,833	46,517,320
426	Материјал	25,725,116	20,496,715	499,876	311,860	580,829	266,532	26,805,821	21,075,107
440	**ОТПЛАТА КАМАТА**	**40,000**	**10,921**	**-**	**-**	**-**	**-**	**40,000**	**10,921**
444	Пратећи трошкови задуживања	40,000	10,921	-	-	-	-	40,000	10,921
450	**СУБВЕНЦИЈЕ**	**12,480,000**	**12,472,458**	**-**	**-**	**-**	**-**	**12,480,000**	**12,472,458**
451	Текуће субвенције јавним нефинансијским предузећима и организацијама	4,480,000	4,472,458	-	-	-	-	4,480,000	4,472,458
454	Субвенције приватним предузећима	8,000,000	8,000,000	-	-	-	-	8,000,000	8,000,000
460	**ДОНАЦИЈЕ И ТРАНСФЕРИ**	**157,946,492**	**148,154,967**	**68,000**	**67,580**	**5,082,299**	**4,987,199**	**163,096,791**	**153,209,746**
463	Текући трансфери осталим нивоима власти	127,360,011	117,978,102	-	-	3,125,299	3,082,437	130,485,310	121,060,539
464	Дотације организацијама обавезног социјалног осигурања	30,586,481	30,176,866	-	-	1,957,000	1,904,762	32,543,481	32,081,628
465	Остале донације, дотације и трансфери	-	-	68,000	67,580	-	-	68,000	67,580

Екон. клас.	ВРСТЕ РАСХОДА И ИЗДАТАКА	Трећа измена средстава из буџета	Извршење средстава из буџета	Трећа измена средстава из сопствених прихода	Извршење средстава из сопствених прихода	Трећа измена средстава из осталих извора	Извршење средстава из осталих извора	Трећа измена укупних јавних средстава	Извршење укупних јавних средстава
1	2	3	4	5	6	7	8	9	10
470	**СОЦИЈАЛНА ПОМОЋ**	**87,349,774**	**83,229,516**	**-**	**-**	**19,094,971**	**18,444,853**	**106,444,745**	**101,674,369**
472	Накнаде за социјалну заштиту из буџета	87,349,774	83,229,516	-	-	19,094,971	18,444,853	106,444,745	101,674,369
480	**ОСТАЛИ РАСХОДИ**	**70,284,099**	**67,107,388**	**26,000**	**15,549**	**40,698,000**	**39,187,736**	**111,008,099**	**106,310,674**
481	Дотације невладиним организацијама;	57,101,101	55,362,699	-	-	-	-	57,101,101	55,362,699
482	Порези, обавезне таксе, казне и пенали;	9,282,998	8,167,374	26,000	15,549	1,510,000	-	10,818,998	8,182,924
483	Новчане казне и пенали по решењу судова;	3,900,000	3,577,315	-	-	39,188,000	39,187,736	43,088,000	42,765,052
490	**АДМИНИСТРАТИВНИ ТРАНСФЕРИ БУЏЕТА**	**3,023,136**	**-**	**-**	**-**	**-**	**-**	**3,023,136**	
499	Административни трансфери из буџета - Средства резерве	3,023,136	-	-	-	-	-	3,023,136	
500	**КАПИТАЛНИ ИЗДАЦИ**	**102,836,946**	**55,219,227**	**203,200**	**5,074,985**	**366,232,111**	**197,622,008**	**469,272,257**	**257,916,219**
510	**ОСНОВНА СРЕДСТВА**	**102,836,946**	**55,219,227**	**203,200**	**5,074,985**	**358,402,111**	**197,622,008**	**461,442,257**	**257,916,219**
511	Зграде и грађевински објекти;	77,689,640	38,073,990	-	-	330,551,749	177,819,034	408,241,389	215,893,024
512	Машине и опрема;	23,147,306	16,045,237	163,200	5,036,777	27,421,362	19,385,019	50,731,868	40,467,033
513	Остале некретнине и опрема;	-	-	-	-	70,000	58,955	70,000	58,955
514	Култивисана имовина;	900,000	-	-	-	-	-	900,000	
515	Нематеријална имовина	1,100,000	1,100,000	40,000	38,208	359,000	359,000	1,499,000	1,497,208
540	**ПРИРОДНА ИМОВИНА**	**-**	**-**	**-**	**-**	**7,830,000**	**-**	**7,830,000**	
541	Земљиште;	-	-	-	-	7,830,000	-	7,830,000	
	УКУПНИ ЈАВНИ РАСХОДИ	**1,020,532,000**	**897,454,915**	**4,110,811**	**7,964,570**	**469,789,941**	**295,786,872**	**1,494,432,752**	**1,201,206,358**

Укупни расходи и издаци буџета општине Ковин према извору финансирања, приказани су у следећој табели:

	Извор финансирања:	Трећа измена и допуна средстава из буџета	Извршење 2019.	% извршења
1	2	3	4	5
01	Приходи из буџета	1,020,532,000	897,454,915	87.94
04	Сопствени приходи буџетских корисника	4,032,500	2,891,336	71.70
06	Донације од међународних организација	595,929	595,927	100.00
07	Трансфери од других нивоа власти	154,112,886	106,266,942	68.95
08	Добровољни трансфери од физичких и правних лица	6,100,000	648,031	10.62
13	Нераспоређени вишак прихода из ранијих година - из сопствених извора	78,311	5,073,235	6,478.32
13	Нераспоређени вишак прихода из ранијих година	307,552,675	187,942,163	61.11
15	Неутрошена средства донација из претходних година	8,450		
16	Родитељски динар за ваннаставне активности	1,420,000	333,810	23.51
	УКУПНО	**1,494,432,752**	**1,201,206,358**	**80.38**

Укупни расходи и издаци буџета општине Ковин по функционалној класификацији, приказани су у следећој табели:

Функције	Функционална класификација	Трећа измена средстава из буџета	Извршење средстава из буџета	Трећа измена средстава из сопствених прихода	Извршење средстава из сопствених прихода	Трећа измена средстава из осталих извора	Извршење средстава из осталих извора	Трећа измена укупних јавних средстава	Измена укупних јавних средстава
1	2	3	4	5	6	7	8	9	10
000	**СОЦИЈАЛНА ЗАШТИТА**	**116,417,378**	**110,087,020**	**-**	**-**	**20,545,971**	**20,393,101**	**136,963,349**	**130,480,121**
040	Породица и деца;	4,650,000	3,279,499	-	-	-	-	4,650,000	3,279,499
050	Незапосленост;	6,000,000	6,000,000	-	-	-	-	6,000,000	6,000,000
070	Социјална помоћ угроженом становништву некласификована на другом месту;	80,102,456	75,985,754	-	-	20,417,521	20,273,760	100,519,977	96,259,514
090	Социјална заштита некласификована на другом месту	25,664,922	24,821,767	-	-	128,450	119,341	25,793,372	24,941,108
100	**ОПШТЕ ЈАВНЕ УСЛУГЕ**	**234,399,190**	**215,336,479**	**78,311**	**22,053**	**9,291,889**	**5,500,021**	**243,769,390**	**220,858,552**
111	Извршни и законодавни органи	43,665,139	39,572,304	-	-	263,167	263,167	43,928,306	39,835,470
130	Опште услуге;	164,630,945	155,825,571	-	-	6,146,935	2,508,221	170,777,880	158,333,792

Функције	Функционална класификација	Трећа измена средстава из буџета	Извршење средстава из буџета	Трећа измена средстава из сопствених прихода	Извршење средстава из сопствених прихода	Трећа измена средстава из осталих извора	Извршење средстава из осталих извора	Трећа измена укупних јавних средстава	Измена укупних јавних средстава
1	2	3	4	5	6	7	8	9	10
160	Опште јавне услуге некласификоване на другом месту;	26,103,106	19,938,604	78,311	22,053	2,881,787	2,728,633	29,063,204	22,689,290
300	**ЈАВНИ РЕД И БЕЗБЕДНОСТ**	**14,153,558**	**12,484,600**	**-**	**-**	**-**	**-**	**14,153,558**	**12,484,600**
330	Судови;	4,653,000	4,305,768	-	-	-	-	4,653,000	4,305,768
360	Јавни ред и безбедност некласификован на другом месту	9,500,558	8,178,832	-	-	-	-	9,500,558	8,178,832
400	**ЕКОНОМСКИ ПОСЛОВИ**	**145,219,733**	**121,125,658**	**-**	**-**	**186,962,152**	**122,212,089**	**332,181,885**	**243,337,748**
421	Пољопривреда	89,921,600	76,840,562	-	-	13,592,540	13,591,580	103,514,140	90,432,142
443	Изградња	9,099,000	8,759,114	-	-	32,801,135	28,470,393	41,900,135	37,229,508
451	Друмски саобраћај	30,359,032	21,892,630	-	-	42,812,326	30,964,616	73,171,358	52,857,246
473	Туризам	14,840,101	12,733,352	-	-	4,756,151	1,608,460	19,596,252	14,341,812
474	Вишенаменски развојни пројекти	1,000,000	900,000	-	-	93,000,000	47,577,040	94,000,000	48,477,040
500	**ЗАШТИТА ЖИВОТНЕ СРЕДИНЕ**	**88,980,116**	**67,588,271**	**-**	**-**	**6,238,374**	**5,238,374**	**95,218,490**	**72,826,645**
510	Управљање отпадом;	17,061,414	16,555,484	-	-	1,000,000	-	18,061,414	16,555,484
520	Управљање отпадним водама;	47,376,558	27,828,583	-	-	5,238,374	5,238,374	52,614,932	33,066,957
530	Смањење загађености;	1,268,586	1,268,586	-	-	-	-	1,268,586	1,268,586
560	Заштита животне средине некласификована на другом месту	23,273,558	21,935,618	-	-	-	-	23,273,558	21,935,618
600	**ПОСЛОВИ СТАНОВАЊА И ЗАЈЕДНИЦЕ**	**78,230,361**	**56,314,004**	**-**	**-**	**105,673,549**	**76,558,887**	**183,903,910**	**132,872,890**
620	Развој заједнице;	18,118,000	11,984,618	-	-	29,878,588	19,898,121	47,996,588	31,882,739
630	Водоснабдевање;	2,400,000	1,749,472	-	-	17,489,070	10,580,648	19,889,070	12,330,121
640	Улична расвета;	33,103,712	32,127,390	-	-	2,166,288	1,891,714	35,270,000	34,019,104
660	Послови становања и заједнице некласификовани на другом месту	24,608,649	10,452,523	-	-	56,139,603	44,188,404	80,748,252	54,640,926
700	**ЗДРАВСТВО**	**24,586,481**	**24,176,866**	**-**	**-**	**41,145,000**	**41,092,499**	**65,731,481**	**65,269,364**
710	Медицински производи, помагала и опрема;	-	-	-	-	39,188,000	39,187,736	39,188,000	39,187,736
721	Опште медицинске услуге	24,586,481	24,176,866	-	-	1,957,000	1,904,762	26,543,481	26,081,628

Функције	Функционална класификација	Трећа измена средстава из буџета	Извршење средстава из буџета	Трећа измена средстава из сопствених прихода	Извршење средстава из сопствених прихода	Трећа измена средстава из осталих извора	Извршење средстава из осталих извора	Трећа измена укупних јавних средстава	Измена укупних јавних средстава
1	2	3	4	5	6	7	8	9	10
800	**РЕКРЕАЦИЈА, СПОРТ, КУЛТУРА И ВЕРЕ**	**124,651,911**	**109,878,850**	**4,032,500**	**7,942,518**	**77,200,149**	**4,424,171**	**205,884,560**	**122,245,539**
810	Услуге рекреације и спорта;	61,226,011	49,092,014	-	-	68,975,149	1,200,000	130,201,160	50,292,014
820	Услуге културе;	54,958,900	52,340,217	4,032,500	7,942,518	8,225,000	3,224,171	67,216,400	63,506,905
830	Услуге емитовања и штампања;	8,000,000	8,000,000	-	-	-	-	8,000,000	8,000,000
860	Рекреација, спорт, култура и вере, некласификовано на другом месту	467,000	446,619	-	-	-	-	467,000	446,619
900	**ОБРАЗОВАЊЕ**	**193,893,272**	**180,463,168**	**-**	**-**	**22,732,857**	**20,367,731**	**216,626,129**	**200,830,900**
911	Предшколско образовање	72,293,595	66,740,958	-	-	19,732,857	17,410,593	92,026,452	84,151,551
912	Основно образовање	98,195,677	91,331,003	-	-	-	-	98,195,677	91,331,003
920	Средње образовање;	23,404,000	22,391,208	-	-	3,000,000	2,957,138	26,404,000	25,348,346
	УКУПНО	**1,020,532,000**	**897,454,915**	**4,110,811**	**7,964,570**	**469,789,941**	**295,786,872**	**1,494,432,752**	**1,201,206,358**

Члан 4.

Укупно планирани и извршени капитални издаци за 2020. годину и планирани капитални издаци за 2021. и 2022. годину исказују се у следећем прегледу:

Редни број	Опис	Износ у динарима				
		2020	Извршење	%	2021	2022
1	2	3	4	5	6	7
	КАПИТАЛНИ ПРОЈЕКТИ	**351.206.853**	**173.192.613**	**49,31**	**102,876,960**	**47.950.840**
1	**Изградња базена**	**79.181.160**			**100,000,000**	**47.950.840**
	Година почетка финансирања пројекта: 2018.					
	Година завршетка финансирања пројекта: 2025.					
	Извори финансирања:					
	- из текућих прихода	11.406.011			100,000,000	47.950.840
	- из суфицита	67.775.149				

Редни број	Опис	Износ у динарима				
		2020	Извршење	%	2021	2022
1	2	3	4	5	6	7
2	**Санација постројења за пречишћавање и филтрацију пијаће воде у Плочици и Дубовцу**	**36.117.000**	**31.726.200**	**87,84**		
	Година почетка финансирања пројекта: 2018.					
	Година завршетка финансирања пројекта: 2020.					
	Извори финансирања:					
	- из текућих прихода	360,000	324.000	90,00		
	- из суфицита	35.757.000	31.402.200	87,82		
3	**Реконструкција и санација објекта културе у Делиблату - задружног дома друга фаза**	**11.210.000**	**11.209.325**	**99,99**		
	Година почетка финансирања пројекта: 2019.					
	Година завршетка финансирања пројекта: 2020.					
	Извори финансирања:					
	- из буџета АПВ	2.493.312	2.421.343	97,11		
	- из суфицита	8.716.688	8.787.982	100,82		
4	**Изградња и опремање вртића - друга фаза**	**9.483.299**	**9.439.216**	**99,54**		
	Година почетка финансирања пројекта: 2016.					
	Година завршетка финансирања пројекта: 2020.					
	Извори финансирања:					
	- из текућих прихода	720.000	710.000	98,68		
	- из суфицита	8.763.299	8.728.685	99,61		
5	**Санација саобраћајница дела улица Петра Драпшина у Ковину, Братства Јединства у Скореновцу, Метохијске у Мраморку и прилаза капели у Гају**	**22.100.000**	**13.450.996**	**60,86**		
	Година почетка финансирања пројекта: 2020.					
	Година завршетка финансирања пројекта: 2020.					
	Извори финансирања:					
	- из суфицита	22.100.000	13.450.996	60,86		

Редни број	Опис	Износ у динарима				
		2020	Извршење	%	2021	2022
1	2	3	4	5	6	7
6	**Санација водовода - замена азбестних цеви полиетиленским**	**24.280.042**	**23.768.192**	**97,89**		
	Година почетка финансирања пројекта: 2020.					
	Година завршетка финансирања пројекта: 2020.					
	Извори финансирања:					
	- из текућих прихода	8,299,000	8.122.064	97,87		
	- из буџета АПВ	15.981.042	15.646.128	97,90		
7	**Изградња постројења за пречишћавање фекалних вода у Баваништу**	**10.000.000**	**6.284.633**	**62,85**		
	Година почетка финансирања пројекта: 2020.					
	Година завршетка финансирања пројекта: 2020.					
	Извори финансирања:					
	- из суфицита	10.000.000	6.284.633	62,85		
8	**Санација прилазних стаза асфалтом у Ковину, Баваништу и Гају**	**4.709.593**	**4.356.218**	**92,50**		
	Година почетка финансирања пројекта: 2020.					
	Година завршетка финансирања пројекта: 2020.					
	Извори финансирања:					
	- из суфицита	4.709.593	4.356.218	92,50		
9	**Реконструкција канализационе мреже**	**41.929.966**	**22.423.655**	**53,48**		
	Година почетка финансирања пројекта: 2020.					
	Година завршетка финансирања пројекта: 2021.					
	Извори финансирања:					
	- из текућих прихода	41.929.966	22.423.655	53,48		
10	**Набавка и адаптација производне хале**	**93.000.000**	**47.577.040**	**51,16**		
	Година почетка финансирања пројекта: 2020.					
	Година завршетка финансирања пројекта: 2020					
	Извори финансирања:					
	- из буџета РС	93.000.000	47.577.040	51,16		

Редни број	Опис	Износ у динарима				
		2020	Извршење	%	2021	2022
1	2	3	4	5	6	7
11	**Реконструкција зграде бивше инкубаторске станице у наставни простор ССШ „Васа Пелагић“**	**3,000,000**	**2.957.138**	**98,57**	**2,876,960**	
	Година почетка финансирања пројекта: 2019.					
	Година завршетка финансирања пројекта: 2021.					
	Извори финансирања:					
	- из текућих прихода				2,876,960	
	- из суфицита	3,000,000	2.957.138	98,57		
12	**Уређење Дечијег села**	**16.195.793**				
	Година почетка финансирања пројекта: 2020.					
	Година завршетка финансирања пројекта: 2021.					
	Извори финансирања:					
	- из текућих прихода	11.195.793				
	- из суфицита	5.000.000				

У Билансу стања на дан 31. децембра 2020.године (Консолидовани Образац 1) утврђена је укупна актива, у износу од 11.299.794 хиљада динара и укупна пасива, у износу, од 11.299.794 хиљада динара.

(У хиљадама динара)

Ознака ОП	Број конта	Опис	Износ текуће године			Структура % 2020.г
			Бруто	Исправка вредности	Нето (5 – 6)	
1	2	3	4	5	6	7
		АКТИВА				
1001	000000	НЕФИНАНСИЈСКА ИМОВИНА (1002 + 1020)	11.614.746	1.638.729	9.976.017	88,28
1028	100000	ФИНАНСИЈСКА ИМОВИНА (1029 + 1049 + 1067)	1.325.131	1.354	1.323.777	11,72
1072		УКУПНА АКТИВА (1001 + 1028)	12.939.877	1.640.083	11.299.794	100,00

(у хиљадама динара)

Ознака ОП	Број конта	Опис	Текућа година	Структура % 2020.г
1	2	3	4	5
		ПАСИВА		
1074	200000	ОБАВЕЗЕ (10705+ 1095 + 1114 + 1169 + 1194 + 1208)	487.210	4,31
1218	300000	КАПИТАЛ, УТВРЂИВАЊЕ РЕЗУЛТАТА ПОСЛОВ. И ВАНБИЛАСНЕ ЕВИДЕНЦИЈЕ (1219 + 1229- 1230 + 1231 – 1232+1233-1234)	10.812.584	95,69
1239		УКУПНА ПАСИВА (1074 + 1218)	11.299.794	100,00

Члан 6.

У Билансу прихода и расхода, у периоду од 1. јануара до 31. децембра 2020. године (Консолидовани Образац 2) утврђени су следећи износи, и то:

(у хиљадама динара)

1.	Укупно остварени текући приходи и примања остварена по основу продаје нефинансијске имовине	1.194.531
2.	Укупно извршени текући расходи и издаци за набавку нефинансијске имовине	1.201.205
3.	Мањак прихода и примања - буџетски дефицит (ред.бр. 1 – ред.бр. 2)	6.674
	Кориговање вишка, односно мањка прихода и примања	
	а) увећан за укључивање : - дела нераспоређеног вишка прихода и примања из ранијих година који је коришћен за покриће расхода и издатака текуће године; - дела новчаних средстава амортизације који је коришћен за набавку нефинансијске имовине; - дела пренетих неутрошених средстава из ранијих година коришћен за покриће расхода и издатака текуће године; - износа расхода и издатака за нефинансијску имовину, финансираних из кредита; - износа приватизационих примања коришћен за покриће расхода и издатака текуће године б) **умањен за укључивање издатака** : - утрошених средстава текућих прихода и примања од продаје нефинансијске имовине за отплату обавеза по кредитима; - утрошених средстава текућих прихода и примања од продаје нефинансијске имовине за набавку финансијске имовине	- - - - - - -
4.	**Коригован мањак прихода – буџетски дефицит**	6.674

Ознака ОП	Број конта	Опис	Текућа година	Струк. % 2020.
1	2	3	4	5
2001		**ТЕКУЋИ ПРИХОДИ И ПРИМАЊА ОД ПРОДАЈЕ НЕФИНАН.ИМОВИНЕ**	**1.194.531**	**100,00**
2002	**700000**	**ТЕКУЋИ ПРИХОДИ (2003 + 2047 + 2057 + 2067 + 2092 + 2097 + 2101)**	**1.167.093**	**97,70**
2003	710000	ПОРЕЗИ (2004 + 2008 + 2010 + 2017 + 2023 + 2030 + 2033+2040)	653.580	56,00
2057	730000	ДОНАЦИЈЕ И ТРАНСФЕРИ (2058 + 2061 + 2064)	375.476	32,17
2069	740000	ДРУГИ ПРИХОДИ (2070 + 2077 + 2082 + 2089 + 2092)	136.518	11,70
2094	770000	МЕМОРАНДУМСКЕ СТАВКЕ ЗА РЕФУНДАЦИЈУ РАСХ. (2095 + 2097)	1.519	0,13
2106	**800000**	**ПРИМ. ОД ПРОД. НЕФИНАНСИЈАСКЕ ИМОВИНЕ (2107+2114+2121+2124)**	**27.438**	**2,30**
2107	810000	ПРИМ. ОД ПРОДАЈЕ ОСНОВНИХ СРЕДСТАВА (2108+2110+2112)	1.331	4,85
2124	840000	ПРИМ. ОД ПРОД. ПРИРОДНЕ ИМОВИНЕ (2125+2127+2129)	26..107	95,15
2131		**ТЕКУЋИ РАСХОДИ И ИЗДАЦИ ЗА НЕФИН. ИМОВИНЕ (2132+2300)**	**1.201.205**	**100,00**
2132	**400000**	**ТЕКУЋИ РАСХОДИ (2133 + 2155 + 2200 + 2215 + 2239 + 2252 + 2268 + 2283)**	**943.289**	**78,53**
2133	410000	РАСХ. ЗА ЗАПОСЛ.(2134+ 2136 + 2140 + 2142 + 2147 + 2149 + 2151+2153)	216.521	22,95
2155	420000	КОРИШЋЕЊЕ УСЛУГА И РОБА (2156+ 2164 + 2170 + 2179 + 2187+ 2190)	353.090	37,43
2239	450000	СУБВЕНЦИЈЕ (2240+ 2243 + 2246 + 2249)	12.472	1,32
2252	460000	ДОНАЦИЈЕ, ДОТАЦИЈЕ И ТРАНСФЕРИ (2253 + 2256 + 2259+ 2262+2265)	153.210	16,24
2268	470000	СОЦИЈАЛНО ОСИГУРАЊЕ И СОЦИЈАЛНА ЗАШТИТА (2269 + 2273)	101.674	10,78
2283	480000	ОСТАЛИ РАСХОДИ (2284 + 2287 + 2291 + 2293 + 2296+2298)	106.311	11,28
2300	**500000**	**ИЗДАЦИ ЗА НЕФИНАН. ИМОВИНУ (2301+2323+2332+2335+2343)**	**257.916**	**21,47**
2301	510000	ОСНОВНА СРЕДСТВА (2302+2307+2317+2319+2321)	25.7916	100,00
		УТВРЂИВАЊЕ РЕЗУЛТАТА ПОСЛОВАЊА		
2346		**Вишак прихода и примања – буџетски суфицит (2001 – 2131) (ОП 5438)**		
2347		**Мањак прихода и примања – буџетски дефицит (2131- 2001) (ОП 5439)**	6.674	
2348		**КОРИГОВАЊЕ ВИШКА, ОДНОСНО МАЊКА ПРИХОДА И ПРИМАЊА (од 2349 до 2353)**		
2349		Део нераспоређеног вишка прихода и примања из ранијих година који је коришћен за покриће расхода и издатака текуће године		
2350		Део новчаних средстава амортизације који је коришћен за набавку нефинансијске имовине		
2351		Део пренетих неутрошених средстава из ранијих година коришћен за покриће расхода и издатака текуће године		
2352		Износ расхода и издатака за нефинансијску имовину, финансираних из кредита		
2353		Износ приватизационих примања коришћен за покриће расхода и издатака текуће године		
2354		**ПОКРИЋЕ ИЗВРШЕНИХ ИЗДАТАКА ИЗ ТЕКУЋИХ ПРИХОДА И ПРИМАЊА (2355 + 2356)**		
2355		Утрошена средства текућих прихода и примања од продаје нефинансијске имовине за отплату обавеза по кредитима		
2356		Утрошена средства текућих прихода и примања од продаје нефинансијске имовине за набавку финансијске имовине		
2357	**321121**	**ВИШАК ПРИХОДА И ПРИМАЊА – СУФИЦИТ (2346 + 2348 – 2354) > 0 или (2348 – 2347 – 2354) >0**	**6.674**	
2358	**321122**	**МАЊАК ПРИХОДА И ПРИМАЊА – ДЕФИЦИТ (2347 – 2348+2345)>0**		

Члан 7.

У Извештају о капиталним издацима и финансирању, у периоду од 1. јануара до 31. децембра 2020. године (Консолидовани Образац 3), утврђена су капитална примања (од продаје нефинансијске имовине и продаје финансијске имовине и задуживања) у износу 27.458 хиљада динара и капитални издаци у износу од 257.916 хиљада динара. Мањак примања, по овом основу, износи 230.458 хиљада динара.

Ознака ОП	Број конта	Опис	Текућа година	Структура % 2020.г
1	2	3	4	5
3001		ПРИМАЊА (3002 + 3027)	**27.458**	**100,00**
3002	**800000**	**ПРИМАЊА ОД ПРОДАЈЕ НЕФИНАНСИЈСКЕ ИМОВИНЕ (3003 + 3010 + 3017 + 3020)**	**27.438**	**99,93**
3003	810000	ПРИМАЊА ОД ПРОДАЈЕ ОСНОВНИХ СРЕДСТАВА	1.331	4,85
3020	840000	ПРИМАЊА ОД ПРОДАЈЕ ПРИРОДНЕ ИМОВИНЕ	26.107	95,15
3027	**900000**	**ПРИМАЊА ОД ЗАДУЖИВАЊА И ПРОДАЈЕ ФИНАНСИЈСКЕ ИМОВИНЕ (3028+3047)**	**20**	**0,07**
3047	920000	ПРИМАЊА ОД ПРОДАЈЕ ФИНАНСИЈСКЕ ИМОВИНЕ (3048+3058)	20	100,00
3067		ИЗДАЦИ (3068 + 3114)	**257.916**	**100,00**
3068	**500000**	**ИЗДАЦИ ЗА НЕФИНАНСИЈСКУ ИМОВИНУ (3069 + 3091 + 3100 + 3103+3111)**	**257.916**	**100,00**
3069	510000	ОСНОВНА СРЕДСТВА (3070 + 3075 + 3085+3087+3089)	257.916	100,00
3163		**МАЊАК ПРИМАЊА (3067 – 3001)**	**230.458**	

Члан 8.

У Извештају о новчаним токовима, у периоду од 1. јануара до 31. децембра 2020. године (Консолидовани Образац 4) исказани су следећи подаци:

- салдо готовине Трезора на почетку године…..... 326.188 хиљада дин.
- утврђени укупни кориговани новчани приливи..... 1.224.182 хиљада дин.
- укупни кориговани новчани одливи..... 1.238.602 хиљада дин.
- **салдо готовине на крају године. ……..... 311.768 хиљада дин.**

(У хиљадама динара)

Ознака ОП	Број конта	Опис	Текућа година
1	2	3	4
4001		Н О В Ч А Н И П Р И Л И В И (4002 + 4106+ 4131)	**1.194.551**
4002	700000	ТЕКУЋИ ПРИХОДИ (4003 + 4047 + 4057 + 4069 + 4094 + 4099 + 4103)	1.167.093
4106	800000	ПРИМАЊА ОД ПРОДАЈЕ НЕФИНАНСИЈСКЕ ИМОВИНЕ (4107 + 4114 + 4121 + 4124)	27.438
4131	900000	ПРИМАЊА ОД ЗАДУЖИВАЊА И ПРОДАЈЕ ФИНАНСИЈСКЕ ИМОВИНЕ (4132 + 4151)	20
4171		НОВЧАНИ ОДЛИВИ (4172 + 4340 + 4386)	**1.201.205**
4172	400000	ТЕКУЋИ РАСХОДИ (4173 + 4195 + 4240 + 4255 + 4279 + 4292 + 4308 + 4323)	943.289
4340	500000	ИЗДАЦИ ЗА НЕФИНАНСИЈСКУ ИМОВИНУ (4341 + 4363 + 4372 + 4375+4383)	257.916
4434		**ВИШАК НОВЧАНИХ ПРИЛИВА (4001 – 4171)>0**	
4435		**МАЊАК НОВЧАНИХ ПРИЛИВА (4171 – 4001)>0**	**6.654**
4436		**САЛДО ГОТОВИНЕ НА ПОЧЕТКУ ГОДИНЕ**	**326.188**
4437		**КОРИГОВАНИ ПРИЛИВИ ЗА ПРИМЉЕНА СРЕДСТВА У ОБРАЧУНУ (4001 + 4438)**	**1.224.182**
4438		Корекција новчаних прилива за наплаћена средства која се не евидентирају преко класа 700000, 800000 и 900000	29.631
4439		**КОРИГОВАНИ ОДЛИВИ ЗА ИСПЛАЋЕНА СРЕДСТВА У ОБРАЧУНУ (4171 – 4440 + 4441)**	**1.238.602**
4440		Корекција новчаних одлива за износ обрачунате амортизације књижене на терет сопствених прихода	
4441		Корекција новчаних одлива за износ плаћених расхода који се не евидентирају преко класе 400000, 500000 и 600000	37.397
4442		**САЛДО ГОТОВИНЕ НА КРАЈУ ГОДИНЕ (4436 + 4437 – 4439)**	**311.768**

Члан 9.

У Извештају о извршењу буџета, у периоду од 1. јануара до 31. децембра 2020. године (Консолидовани Образац 5), утврђена је укупна разлика у износу од 6.674 хиљада динара, између укупних прихода, који износе 1.194.531 хиљада динара, и укупних расхода, који износе 1.201.205 хиљада динара.

I. УКУПНИ ПРИХОДИ И ПРИМАЊА

(у хиљадама динара)

Ознака ОП	Број конта	Опис	Износ планираних прихода и примања	Износ остварених прихода и примања						
				Укупно (од 6 до 11)	Приходи из буџета				Из донација	Из осталих извора
					Републике	АП	Општине града	ООСО		
1	2	3	4	5	6	7	8	9	10	11
5001		ТЕКУЋИ ПРИХ.ОДИ И ПРИМАЊА ОД ПРОДАЈЕ НЕФИНАНСИЈСКЕ ИМОВИНЕ (5002+5106)	1.186.482	1.194.531	94.764	56.678	1.036.968	1.305	596	4.220
5002	700000	ТЕКУЋИ ПРИХОДИ (5003+5047+5057+5069+5094+5099+5103)	1.158.782	1.167.093	94.764	56.678	1.009.530	1.305	596	4.220
5106	800000	ПРИМАЊА ОД ПРОДАЈЕ НЕФИНАНСИЈСКЕ ИМОВИНЕ (5107+5114+5121+5124)	27.700	27.438			27.438			
5131	900000	ПРИМАЊА ОД ЗАДУЖИВАЊА И ПРОДАЈЕ ФИНАНСИЈСКЕ ИМОВИНЕ (5132+5151)	311	20			20			
5171		УКУПНИ ПРИХОДИ И ПРИМАЊА (5001 + 5131)	1.186.793	1.194.551	94.764	56.678	1.036.988	1.305	596	4.220

II. УКУПНИ РАСХОДИ И ИЗДАЦИ

(у хиљадама динара)

Ознака ОП	Број конта	Опис	Износ одобрених апропријација	Износ извршених расхода и издатака						
				Укупно (од 6 до 11)	Расходи издаци на терет буџета				Из донација	Из осталих извора
					Републике	АП	Општине града	ООСО		
1	2	3	4	5	6	7	8	9	10	11
5172		ТЕКУЋИ РАСХОДИ И ИЗДАЦИ ЗА НЕФИНАНСИЈСКЕ ИМОВИНЕ (5173+5341)	1.491.410	1.201.205	49.341	55.619	897.455	1.305	596	196.889
5173	400000	ТЕКУЋИ РАСХОДИ (5174+5196+5241+5256+5280+5293+5309+5324)	1.022.137	943.289	1.764	34.472	842.235	1.305	596	62.917
5341	500000	ИЗДАЦИ ЗА НЕФИНАНСИЈСКУ ИМОВИНУ (5342+5364+5373+5376+5384)	469.273	257.916	47.577	21.147	55.220			133.972
5435		УКУПНИ РАСХОДИ И ИЗДАЦИ (5172 + 5387)	1.491.410	1.201.205	49.341	55.619	897.455	1.305	596	196.889

III. УТВРЂИВАЊЕ РАЗЛИКЕ ИЗМЕЂУ ОДОБРЕНИХ СРЕДСТАВА И ИЗВРШЕЊА

(у хиљадама динара)

Ознака ОП	Број конта	Опис	Планирани приходи и примања / расходи и издаци	Остварени приходи и и примања и расходи и издаци						
				Укупно (од 6 до 11)	Из буџета				Из донација	Из осталих извора
					Републике	АП	Општине града	ООСО		
1	2	3	4	5	6	7	8	9	10	11
5436		**ТЕКУЋИ ПРИХОДИ И ПРИМАЊА ОД ПРОДАЈЕ НЕФИНАН. ИМОВИНЕ (5001)**	1.186.482	1.194.531	94.764	56.678	1.036.968	1.305	596	4.220
5437		**ТЕКУЋИ РАСХОДИ И ИЗДАЦИ ЗА НЕФИНАНСИЈСКУ ИМОВИНУ (5172)**	1.491.410	1.201.205	49.341	55.619	897.455	1.305	596	196.889
5438		Вишак прихода и примања – буџетски суфицит (5436 – 5437) > 0			45.423	1.059	139.513			
5439		Мањак прихода и примања – буџетски дефицит (5437 – 5436) > 0	304.928	6.674						192.669
5440	**900000**	**ПРИМАЊА ОД ЗАДУЖИВАЊА И ПРОДАЈЕ ФИНАНСИЈСКЕ ИМОВИНЕ (5131)**	311	20			20			
5441	**600000**	**ИЗДАЦИ ЗА ОТПЛАТУ ГЛАВНИЦЕ И НАБАВКУ ФИНАН. ИМОВИНЕ (5387)**								
5442		**ВИШАК ПРИМАЊА (5440 – 5441) > 0**	311	20			20			
5443		**МАЊАК ПРИМАЊА (5441 – 5440) > 0**								
5444		**ВИШАК НОВЧАНИХ ПРИЛИВА (5171 - 5435) > 0**			45.423	1.059	139.533			
5445		**МАЊАК НОВЧАНИХ ПРИЛИВА (5435 - 5171) > 0**	304.617	6.654						192.669

Члан 10.

Салдо на рачуну буџета општине на дан 31.12.2020. године износи **305.335.578,37** динара.

Део оствареног вишка прихода буџета општине Ковин из 2020. године у износу 217.471.341 динара распоређен је Одлуком о буџету општине Ковин за 2021. годину („Сл лист општине Ковин“, број 24/2020 и 2/2021). Нераспоређени вишак прихода и примања умањује се за неискоришћена средства са виших нивоа власти, која је потребно вратити у износу од 2.868 динара.

1. **Салдо на рачуну буџета општине Ковин на дан 31.12.2020.године..... 305.335.578,37**

2. **Повраћај** дела средстава из трансферних средстава буџета наменски опредељених за набавку пакета помоћи пензионерима**..... 2.868,00**

3. Распоређен део суфицита 217.471.341,00

4. Нераспоређен део суфицита..... 87,861,369.37

У нераспоређеном суфициту садржана су следећа средства:

Врста прихода	Остварени наменски приходи по посебним законима 2020	Планирани наменски приходи 2020	Пренета ср. из ранијих година	Извршење 2020	Укупно (2+4-5)	Средства суфицита распоређена Одл. о измени и допуни одлуке о буџету	Разлика за распоређивање (6-5-7)
1	2	3	4	5	6	7	8
Приходи самодоприноса	286.432,24	149.526	3.012.154,00	998.868,52	2.299.717,93	0,00	2.299.717,93
Отплата стар.станова	122.580,00	112.000,00	125.299,00	125.299,00	122.580,00	0,00	122.580,00
Закуп.за станове - избегла лица	135.313,00	301.000,00	4.054.565,00	0.00	4.189.878,00	0,00	4.189.878,00
Средства АПВ за сређивање Шљункаре	685.880,00	685.880,00	0,00	608.460,00	77.420,00	77.420,00	0,00
Средства АПВ за саобраћајну сигнализацију	800.000,00	800.000,00	0,00	0,00	800.000,00	800.000,00	0,00
Средства РС за набавку и адапрацију производне хале «Беко»	93.000.000,00	93.000.000,00	0,00	47.577.040,00	45.422.960,00	45.422.960,00	0,00

Приходи од самодоприноса и закупа станова за избегла лица представљају наменске приходе и морају се користитиу складу са одлукама о самодоприносу и Уговором о донацији. Средства од отплате старих станова не представљају средства буџета општине Ковин, већ средства Републике Србије.

Одлуком о измени и допуни Одлуке о буџету општине Ковин за 2021. годину распоређена су средства суфицита буџета у укупном износу од 217.471.341 динар, што је приказано у наредној табели. Средства суфицита, који су остварили индиректни корисници буџета, користиће се у складу са одлуком органа управљања.

Раздео	Глава	Програм-ска Класиф.	Функција	Позиција	Економ. Класиф.	Опис	Распоред дела вишка прихода и неутрошених средстава из донација из ранијих година
1	2	3	4	5	6	7	8
4						**ОПШТИНСКА УПРАВА**	
		1101				**ПРОГРАМ 1: СТАНОВАЊЕ, УРБАНИЗАМ И ПРОСТОРНО ПЛАНИРАЊЕ**	
		1101-0001				**Просторно и урбанистичко планирање**	
			620			*Развој заједнице*	
				33	424	Специјализоване услуге	1,836,213
				34	511	Зграде и грађевински објекти	2,266,500
						Извори финансирања за функцију 620:	
					13	Нераспоређени вишак прихода из ранијих година	4,102,713
						Функција 620:	4,102,713
						Извори финансирања за програмску активност 1101-0001:	
					13	Нераспоређени вишак прихода из ранијих година	4,102,713
						Свега за програмску активност 1101-0001:	4,102,713
						Извори финансирања за Програм 1:	
					13	Нераспоређени вишак прихода из ранијих година	4,102,713
						Свега за Програм 1:	4,102,713
		1102				**ПРОГРАМ 2 - КОМУНАЛНЕ ДЕЛАТНОСТИ**	
		1102-0001				**Управљање / одржавање јавним осветљењем**	
			640			*Улична расвета*	
				44	424	Специјализоване услуге	790,578
						Извори финансирања за функцију 640:	
					13	Нераспоређени вишак прихода из ранијих година	790,578
						Функција 640:	790,578
						Извори финансирања за програмску активност 1102-0001:	
					13	Нераспоређени вишак прихода из ранијих година	790,578
						Свега за програмску активност 1102-0001:	790,578
		1102-0002				**Одржавање јавних зелених површина**	
			660			*Послови становања и заједнице некласификовани на другом месту*	
				50	425	Текуће поправке и одржавање	600,000
				51	511	Зграде и грађевински објекти	989,916
						Извори финансирања за функцију 660:	
					13	Нераспоређени вишак прихода из ранијих година	1,589,916
						Функција 660:	1,589,916
						Извори финансирања за програмску активност 1102-0002:	
					13	Нераспоређени вишак прихода из ранијих година	1,589,916
						Свега за програмску активност 1102-0002:	1,589,916

Раздео	Глава	Програм-ска Класиф.	Функција	Позиција	Економ. Класиф.	Опис	Распоред дела вишка прихода и неутрошених средстава из донација из ранијих година
1	2	3	4	5	6	7	8
		1102-0008				**Управљање и снабдевање водом за пиће**	
			630			*Водоснабдевање*	
				57	423	Услуге по уговору	47,000
				59	511	Зграде и грађевински објекти	1,772,160
						Извори финансирања за функцију 630:	
					13	Нераспоређени вишак прихода из ранијих година	1,819,160
						Функција 630:	1,819,160
						Извори финансирања за програмску активност 1102-0008:	
					13	Нераспоређени вишак прихода из ранијих година	1,819,160
						Свега за програмску активност 1102-0008:	1,819,160
		1102-5001				**Санација постројења за пречишћавање (филтрацију) пијаће воде у Плочици и Дубовцу**	
			660			*Послови становања и заједнице некласификовани на другом месту*	
				60	423	Услуге по уговору	36,000
				61	511	Зграде и грађевински објекти	4,354,800
						Извори финансирања за функцију 660:	
					13	Нераспоређени вишак прихода из ранијих година	4,390,800
						Функција 660:	4,390,800
						Извори финансирања за пројекат 1102-5001:	
					13	Нераспоређени вишак прихода из ранијих година	4,390,800
						Свега за пројекат 1102-5001:	4,390,800
						Извори финансирања за Програм 2:	
					13	Нераспоређени вишак прихода из ранијих година	8,590,454
						Свега за Програм 2:	8,590,454
		1501				**ПРОГРАМ 3: ЛОКАЛНИ ЕКОНОМСКИ РАЗВОЈ**	
		1501-5002				**Реконструкција производне хале Беко**	
			443			*Изградња*	
				337	511	Зграде и грађевински објекти	45,922,960
						Извори финансирања за функцију 443:	
					13	Нераспоређени вишак прихода из ранијих година	45,922,960
						Функција 443:	45,922,960
						Извори финансирања за пројекат 1501-5002:	
					13	Нераспоређени вишак прихода из ранијих година	45,922,960
						Свега за пројекат 1501-5002:	45,922,960
		1501-5003				**Инфраструктурно опремање - довођење јавних дистрибутивних мрежа до објекта базена у Ковину**	
			443			*Изградња*	
				343	511	Зграде и грађевински објекти	30,000,000
						Извори финансирања за функцију 443:	
					13	Нераспоређени вишак прихода из ранијих година	30,000,000
						Функција 443:	**30,000,000**

Раздео	Глава	Програм-ска Класиф.	Функција	Позиција	Економ. Класиф.	Опис	Распоред дела вишка прихода и неутрошених средстава из донација из ранијих година
1	2	3	4	5	6	7	8
						Извори финансирања за пројекат 1501-5003:	
					13	Нераспоређени вишак прихода из ранијих година	30,000,000
						Свега за пројекат 1501-5003:	**30,000,000**
						Извори финансирања за Програм 3:	
					13	Нераспоређени вишак прихода из ранијих година	75,922,960
						Свега за Програм 3:	**75,922,960**
		1502				**ПРОГРАМ 4: РАЗВОЈ ТУРИЗМА**	
		1502-0002				**Промоција туристичке понуде**	
			473			*Туризам*	
				77	425	Текуће поправке и одржавање	608,460
						Извори финансирања за функцију 473:	
					13	Нераспоређени вишак прихода из ранијих година	531,040
					15	Неутрошена средства донација, помоћи и трансфера из ранијих година	77,420
						Функција 473:	608,460
						Извори финансирања за Програмску активност 1502-0002:	
					13	Нераспоређени вишак прихода из ранијих година	531,040
					15	Неутрошена средства донација, помоћи и трансфера из ранијих година	77,420
						Свега за Програмску активност 1502-0002:	608,460
						Извори финансирања за Програм 4:	
					13	Нераспоређени вишак прихода из ранијих година	531,040
					15	Неутрошена средства донација, помоћи и трансфера из ранијих година	77,420
						Свега за Програм 4:	608,460
		0401				**ПРОГРАМ 6: ЗАШТИТА ЖИВОТНЕ СРЕДИНЕ**	
		0401-0004				**Управљање отпадним водама**	
			520			*Управљење отпадним водама*	
				96	511	Зграде и грађевински објекти	7,474,552
						Извори финансирања за функцију 520:	
					13	Нераспоређени вишак прихода из ранијих година	7,474,552
						Функција 520:	7,474,552
						Извори финансирања за Програмску активност 0401-0004:	
					13	Нераспоређени вишак прихода из ранијих година	7,474,552
						Свега за Програмску активност 0401-0004:	7,474,552
		0401-5001				**Изградња постројења за пречишћавање фекалних вода у Бавништу**	
			443			*Изградња*	
				100	511	Зграде и грађевински објекти	3,147,461
						Извори финансирања за функцију 443:	.
					13	Нераспоређени вишак прихода из ранијих година	3,147,461
						Функција 443:	3,147,461

Раздео	Глава	Програм-ска Класиф.	Функција	Позиција	Економ. Класиф.	Опис	Распоред дела вишка прихода и неутрошених средстава из донација из ранијих година
1	2	3	4	5	6	7	8
						Извори финансирања за пројекат 0401-5001:	
					13	Нераспоређени вишак прихода из ранијих година	3,147,461
						Свега за Пројекат 0401-5001:	3,147,461
						Извори финансирања за Програм 6:	
					13	Нераспоређени вишак прихода из ранијих година	10,622,013
						Свега за Програм 6:	10,622,013
						ПРОГРАМ 7 - ОРГАНИЗАЦИЈА САОБРАЋАЈА И САОБРАЋАЈНА ИНФРАСТРУКТУРА	
		0701-0002				**Управљање и државање саобраћајне инфраструктуре**	
			451			*Друмски саобраћај*	
				104	424	Специјализоване услуге	2,500,000
						Извори финансирања за функцију 451:	
					13	Нераспоређени вишак прихода из ранијих година	2,500,000
						Функција 451:	2,500,000
						Извори финансирања за програмску активност 0701-0002:	
					13	Нераспоређени вишак прихода из ранијих година	2,500,000
						Свега за програмску активност 0701-0002:	2,500,000
		0701-0005				**Унапређење безбедности саобраћаја**	
			451			*Друмски саобраћај*	
				114	424	Специјализоване услуге	800,000
						Извори финансирања за функцију 451:	
					15	Неутрошена средства донација, помоћи и трансфера из ранијих година	800,000
						Функција 451:	800,000
						Извори финансирања за програмску активност 0701-0005:	
					15	Неутрошена средства донација, помоћи и трансфера из ранијих година	800,000
						Свега за програмску активност 0701-0005:	800,000
		0701-5001				**Санација саобраћајнице дела улице Петра Драпшина у Ковину (у насељу Клек) - I фаза**	
			451			*Друмски саобраћај*	
				119	511	Зграде и грађевински објекти	8,000,000
						Извори финансирања за функцију 451:	
					13	Нераспоређени вишак прихода из ранијих година	8,000,000
						Функција 451:	8,000,000
						Извори финансирања за пројекат 0701-5001:	
					13	Нераспоређени вишак прихода из ранијих година	8,000,000
						Свега за пројекат 0701-5001:	8,000,000
						Извори финансирања за Програм 7:	
					13	Нераспоређени вишак прихода из ранијих година	10,500,000
					15	Неутрошена средства донација, помоћи и трансфера из ранијих година	800,000
						Свега за Програм 7:	11,300,000

Раздео	Глава	Програм-ска Класиф.	Функција	Позиција	Економ. Класиф.	Опис	Распоред дела вишка прихода и неутрошених средстава из донација из ранијих година
1	2	3	4	5	6	7	8
		1301				**ПРОГРАМ 14 - РАЗВОЈ СПОРТА И ОМЛАДИНЕ**	
		1301-5001				**Изградња базена - друга фаза**	
			810			*Услуге рекреације и спорта*	
				162	511	Зграде и грађевински објекти	99,118,121
						Извори финансирања за функцију 810:	
					13	Нераспоређени вишак прихода из ранијих година	99,118,121
						Функција 810:	99,118,121
						Извори финансирања за пројекат 1301-5001:	
					13	Нераспоређени вишак прихода из ранијих година	99,118,121
						Свега за пројекат 1301-5001:	99,118,121
						Извори финансирања за Програм 14:	
					13	Нераспоређени вишак прихода из ранијих година	99,118,121
						Свега за Програм 14:	99,118,121
		0602				**ПРОГРАМ 15: ОПШТЕ УСЛУГЕ ЛОКАЛНЕ САМОУПРАВЕ**	
		0602-5001				**Санација сале изнад МЗ Баваниште**	
			130			*Опште услуге*	
				200	511	Зграде и грађевински објекти	601,000
						Извори финансирања за функцију 130:	
					13	Нераспоређени вишак прихода из ранијих година	601,000
						Функција 130:	601,000
						Извори финансирања за пројекат 0602-5001:	
					13	Нераспоређени вишак прихода из ранијих година	601,000
						Свега за пројекат 0602-5001:	601,000
						Извори финансирања за Програм 15:	
					13	Нераспоређени вишак прихода из ранијих година	601,000
						Свега за Програм 15:	601,000
						Извори финансирања за Општинску управу	
					13	Нераспоређени вишак прихода из ранијих година	209,988,301
					15	Неутрошена средства донација, помоћи и трансфера из ранијих година	877,420
						Свега за Општинску управу	210,865,721
		1502				**ПРОГРАМ 4 - РАЗВОЈ ТУРИЗМА**	
		1502-5001				**Саградићу шајку на ковинском Дунавцу**	
			473			*Туризам*	
				340	512	Машине и опрема	3,580,620
						Извори финансирања за функцију 473:	
					13	Нераспоређени вишак прихода из ранијих година	3,580,620
						Функција 473:	3,580,620

Раздео	Глава	Програм-ска Класиф.	Функција	Позиција	Економ. Класиф.	Опис	Распоред дела вишка прихода и неутрошених средстава из донација из ранијих година
1	2	3	4	5	6	7	8
						Извори финансирања за пројекат 1502-5001:	
					13	Нераспоређени вишак прихода из ранијих година	3,580,620
						Свега за пројекат 1502-5001:	3,580,620
						Извори финансирања за Програм 4:	
					13	Нераспоређени вишак прихода из ранијих година	3,580,620
						Свега за Програм 4:	3,580,620
						Извори финансирања за Главу 4.2:	
					13	Нераспоређени вишак прихода из ранијих година	3,580,620
						Свега за Главу 4.2:	3,580,620
4	**4.4.**					**БИБЛИОТЕКА "ВУК КАРАЏИЋ" КОВИН**	
		1201				**ПРОГРАМ 13 - РАЗВОЈ КУЛТУРЕ**	
		1201-5003				**Реконструкција зграде Библиотеке**	
			820			*Услуге културе*	
				342	511	Зграде и грађевински објекти	3,025,000
						Извори финансирања за функцију 820:	
					13	Нераспоређени вишак прихода из ранијих година	3,025,000
						Функција 820:	3,025,000
						Извори финансирања за пројекат 1201-5003:	
					13	Нераспоређени вишак прихода из ранијих година	3,025,000
						Свега за пројекат 1201-5003:	3,025,000
						Извори финансирања за Програм 13:	
					13	Нераспоређени вишак прихода из ранијих година	3,025,000
						Свега за Програм 13:	3,025,000
						Извори финансирања за Главу 4.4:	
					13	Нераспоређени вишак прихода из ранијих година	3,025,000
						Свега за Главу 4.4:	3,025,000
						Извори финансирања за раздео 4:	
					13	Нераспоређени вишак прихода из ранијих година	216,593,921
					15	Неутрошена средства донација, помоћи и трансфера из ранијих година	877,420
						Свега за раздео 4:	217,471,341
						Извори финансирања за Разделе 1,2,3,4 и 5 :	
					13	Нераспоређени вишак прихода из ранијих година	216,593,921
					15	Неутрошена средства донација, помоћи и трансфера из ранијих година	877,420
						Свега за Разделе 1,2,3,4 и 5 :	**217,471,341**

Члан 11.

Консолидовани дефицит, примарни дефицит и укупни фискални резултат консолидованог рачуна трезора, утврђује се у следећим износима:

О П И С	Економска класификација	Буџетска средства	Консолидовани рачун Трезора
1	2	3	4
I УКУПНА СРЕДСТВА (II+III)	3+7+8+9	1.493.958	1.512.373
II УКУПНИ ПРИХОДИ И ПРИМАЊА (1+2+3)	7+8+9	1.186.516	1.194.551
1. Текући приходи	7	1.159.058	1.167.093
2. Примања од продаје нефинансијске имовине	8	27.438	27.438
3.Примања од задуживања и продаје финансијске имовине	9	20	20
3.1.Примања од продаје финансијске имовине	део 92	20	20
III ПРЕНЕТА СРЕДСТВА	3	307.442	318.422
IV УКУПНИ РАСХОДИ И ИЗДАЦИ (4+5+6)	4+5+6	1.188.622	1.201.205
4. Текући расходи	4	935.781	943.289
5. Издаци за нефинансијску имовину	5	252.841	257.916
6. Издаци за отплату главнице и набавку финансијске имовине	6		
6.1. Набавка финансијске имовине	део 62		
V УКУПНА СРЕДСТВА минус УКУПНИ РАСХОДИ И ИЗДАЦИ	(3+7+8+9)-(4+5+6)	305.336	311.768
VI БУЏЕТСКИ СУФИЦИТ/ДЕФИЦИТ (1+2)-(4+5)	(7+8)-(4+5)	2.106	-6.674
VIIУКУПНИ ФИСКАЛНИ СУФИЦИТ (VI+(3.1.-6.1))	(7+8)-(4+5)+(92-62)	2.126	-6.654

Консолидовани буџетски дефицит, као разлика између укупног износа текућих прихода, примања остварених по основу продаје нефинансијске имовине и укупног износа текућих расхода и издатака за набавку нефинансијске имовине, утврђен је у износу **од 6.674 хиљада динара**.

Укупан консолидовани фискални дефицит је консолидован буџетски суфицит, коригован за примања од продаје финансијске имовине и издатке за набавку финансијске имовине и утврђен у износу од **6.654** хиљада динара.

ПОСЕБАН ДЕО

Члан 12.

Укупно планирани и извршени текући расходи и издаци, у Завршном рачуну буџета општине Ковин за 2020. годину, према корисницима износе у динарима:

ПОСЕБАН ДЕО

Члан 12.

Укупно планирани и извршени текући расходи и издаци, у Завршном рачуну буџета општине Ковин за 2020. годину, према корисницима износе у динарима:

Раздео	Глава	Програмска Класиф.	Функција	Позиција	Економ. Класиф.	Опис	Трећа измена средстава из буџета (извор 01)	Извршење средстава из буџета (извор 01)	% извршења	Разлика 8-9	Трећа измена средстава из сопствених прихода (извор 04 и 13)	Извршење средстава из сопствених прихода (извор 04 и 13)	% извршења	Трећа измена средстава из осталих извора (извори 06,07,08,13,15 и 16)	Извршење средстава из осталих извора (извори 06,07,08,13,15 и 16)	% извршења	Трећа измена укупних јавних средстава	Извршење укупних јавних средстава	% извршења
1	2	3	4	5	6	7	8	9	10	11	12	13	14	15	16	17	18	19	20
1						**СКУПШТИНА ОПШТИНЕ**													
		2101				**ПРОГРАМ 16: ПОЛИТИЧКИ СИСТЕМ ЛОКАЛНЕ САМОУПРАВЕ**													
		2101-0001				**Функционисање Скупштине**													
			111			*Извршни и законодавни органи*													
				1	411	Плате, додаци и накнаде запослених (зараде)	6,922,500	6,922,337	100.00	163							6,922,500	6,922,337	100
				2	412	Социјални доприноси на терет послодавца	1,130,500	1,130,422	99.99	78							1,130,500	1,130,422	99.99
				3	414	Социјална давања запосленима	250,000	201,778	80.71	48,222							250,000	201,778	80.71
				4	415	Накнаде трошкова за запослене	400,000	387,467	96.87	12,533							400,000	387,467	96.87
				5	416	Награде запосленима и остали посебни расходи	1,500,000	1,253,460	83.56	246,540							1,500,000	1,253,460	83.56
				6	421	Стални трошкови	2,400,000	2,271,273	94.64	128,727							2,400,000	2,271,273	94.64
				7	422	Трошкови путовања													
				8	423	Услуге по уговору	7,200,000	6,766,387	93.98	433,613							7,200,000	6,766,387	93.98
				9	424	Специјализоване услуге	6,231,833	4,606,748	73.92	1,625,085				263,167	263,167	100.00	6,495,000	4,869,914	74.98
				10	426	Материјал	580,000	543,408	93.69	36,592							580,000	543,408	93.69
				11	481	Дотације политичким странкама	635,371	510,014	80.27	125,357							635,371	510,014	80.27
						Извори финансирања за функцију 111:													
					01	Приходи из буџета	27,250,204	24,593,293	90.25	2,656,911							27,250,204	24,593,293	90.25
					07	Трансфери од других нивоа власти								263,167	263,167	100.00	263,167	263,167	100.00
						Функција 111:	**27,250,204**	**24,593,293**	**90.25**	**2,656,911**				**263,167**	**263,167**	**100.00**	**27,513,371**	**24,856,460**	**90.34**
						Извори финансирања за програмску активност 2101-0001:													
					01	Приходи из буџета	27,250,204	24,593,293	90.25	2,656,911							27,250,204	24,593,293	90.25
					07	Трансфери од других нивоа власти								263,167	263,167	100.00	263,167	263,167	100.00
						Свега за програмску активност 2101 -0001:	**27,250,204**	**24,593,293**	**90.25**	**2,656,911**				**263,167**	**263,167**	**100.00**	**27,513,371**	**24,856,460**	**90.34**
		2101-П1				**Прослава Дана Општине**													
			111			*Извршни и законодавни органи*													
				12	423	Услуге по уговору													
				13	424	Специјализоване услуге													
				14	426	Материјал													
						Извори финансирања за функцију 111:													
					01	Приходи из буџета													
						Функција 111:													
						Извори финансирања за пројекат 2101 -П1:													
					01	Приходи из буџета													
						Свега за пројекат 2101-П1:													
		2101-П2				**Протоколарна седница СО Ковин**													
			111			*Извршни и законодавни органи*													
				15	423	Услуге по уговору	150,000	78,160	52.11	71,840							150,000	78,160	52.11
						Извори финансирања за функцију 111:													
					01	Приходи из буџета	150,000	78,160	52.11	71,840							150,000	78,160	52.11
						Функција 111:	**150,000**	**78,160**	**52.11**	**71,840**							**150,000**	**78,160**	**52.11**
						Извори финансирања за пројекат 2101-П2:													
					01	Приходи из буџета	150,000	78,160	52.11	71,840							150,000	78,160	52.11
						Свега за пројекат 2101-П2:	**150,000**	**78,160**	**52.11**	**71,840**							**150,000**	**78,160**	**52.11**
		2101-П4				**Спровођење избора за одборнике Скупштине општине Ковин**													
			111			*Извршни и законодавни органи*													
				335	416	Награде запосленима и остали посебни расходи	1,100,000	1,097,637	99.79	2,363							1,100,000	1,097,637	99.79
				336	421	Стални трошкови	143,829	142,670	99.19	1,159							143,829	142,670	99.19
				337	423	Услуге по уговору	2,700,000	2,689,831	99.62	10,169							2,700,000	2,689,831	99.62
				338	426	Материјал	200,000	197,872	98.94	2,128							200,000	197,872	98.94
				339	481	Дотације невладиним организацијама	394,171	394,171	100.00								394,171	394,171	100.00
						Извори финансирања за функцију 111:													
					01	Приходи из буџета	4,538,000	4,522,182	99.65	15,818							4,538,000	4,522,182	99.65
						Функција 111:	**4,538,000**	**4,522,182**	**99.65**	**15,818**							**4,538,000**	**4,522,182**	**99.65**
						Извори финансирања за пројекат 2101-П4:													
					01	Приходи из буџета	4,538,000	4,522,182	99.65	15,818							4,538,000	4,522,182	99.65
						Свега за пројекат 2101 -П4:	**4,538,000**	**4,522,182**	**99.65**	**15,818**							**4,538,000**	**4,522,182**	**99.65**
						Извори финансирања за Раздео 1:													

					01	Приходи из буџета	31,938,204	29,193,635	91.41	2,744,569							31,938,204	29,193,635	91.41
					07	Трансфери од других нивоа власти								263,167	263,167	100.00	263,167	263,167	100.00
						Свега за Раздео 1:	**31,938,204**	**29,193,635**	**91.41**	**2,744,569**				**263,167**	**263,167**	**100.00**	**32,201,371**	**29,456,801**	**91.48**
2						**ПРЕДСЕДНИК ОПШ ТИНЕ**													
		2101				**ПРОГРАМ 16: ПОЛИТИЧКИ СИСТЕМ ЛОКАЛНЕ САМОУПРАВЕ**													
		2101-0002				**Функционисање извршних органа**													
			111			*Извршни и законодавни органи*													
				16	411	Плате, додаци и накнад е запослених (зараде)	5,606,000	5,599,498	99.88	6,502							5,606,000	5,599,498	99.88
				17	412	Социјални допринос и на терет послодавца	933,000	932,316	99.93	684							933,000	932,316	99.93
				18	414	Социјална давања запосленима	600,000	558,889	93.15	41,111							600,000	558,889	93.15
				19	415	Накнаде трошкова за запослене	200,000	175,111	87.56	24,889							200,000	175,111	87.56
				20	416	Награде запосленима и остали посебни расходи	350,000	291,085	83.17	58,915							350,000	291,085	83.17
				21	421	Стални трошкови	152,000	89,935	59.17	62,065							152,000	89,935	59.17
				22	422	Трошкови путовања	25,000	11,870	47.48	13,130							25,000	11,870	47.48
				23	423	Услуге по уговору	1,225,000	1,095,363	89.42	129,637							1,225,000	1,095,363	89.42
				24	424	Специјализоване услуге	500,000	435,620	87.12	64,380							500,000	435,620	87.12
				25	426	Материјал	310,000	63,350	20.44	246,650							310,000	63,350	20.44
				26	472	Накнаде за социјалну заштиту из буџета	200,000	182,600	91.30	17,400							200,000	182,600	91.30
						Извори финансирања за функцију 111:													
					01	Приходи из буџета	10,101,000	9,435,637	93.41	665,363							10,101,000	9,435,637	93.41
						Функција 111:	**10,101,000**	**9,435,637**	**93.41**	**665,363**							**10,101,000**	**9,435,637**	**93.41**
						Извори финансирања за програмску активност 2101-0002:													
					01	Приходи из буџета	10,101,000	9,435,637	93.41	665,363							10,101,000	9,435,637	93.41
						Свега за програмску а ктивност 2101 -0002:	**10,101,000**	**9,435,637**	**93.41**	**665,363**							**10,101,000**	**9,435,637**	**93.41**
		2101-П3				**Дан ослобођења општине Ковин у I св. Рату**													
			111			*Извршни и законодавни органи*													
				27	423	Услуге по уговору	85,935	85,935	100.00								85,935	85,935	100.00
				28	426	Материјал	40,000	10,600	26.50	29,400							40,000	10,600	26.50
						Извори финансирања за функцију 111:													
					01	Приходи из буџета	125,935	96,535	76.65	29,400							125,935	96,535	76.65
						Функција 111:	**125,935**	**96,535**	**76.65**	**29,400**							**125,935**	**96,535**	**76.65**
						Извори финансирања за пројекат 2101-П3:													
					01	Приходи из буџета	125,935	96,535	76.65	29,400							125,935	96,535	76.65
						Свега за пројекат 2101 -П3:	**125,935**	**96,535**	**76.65**	**29,400**							**125,935**	**96,535**	**76.65**
						Извори финансирања за Програм 16:													
					01	Приходи из буџета	10,226,935	9,532,172	93.21	694,763							10,226,935	9,532,172	93.21
						Свега за Програм 16:	**10,226,935**	**9,532,172**	**93.21**	**694,763**							**10,226,935**	**9,532,172**	**93.21**
						Извори финансирања за Раздео 2:													
					01	Приходи из буџета	10,226,935	9,532,172	93.21	694,763							10,226,935	9,532,172	93.21
						Свега за Раздео 2:	**10,226,935**	**9,532,172**	**93.21**	**694,763**							**10,226,935**	**9,532,172**	**93.21**
3						**ОПШТИНСКО ВЕЋЕ**													
		2101				**ПРОГРАМ 16: ПОЛИТИЧКИ СИСТЕМ ЛОКАЛНЕ САМОУПРАВЕ**													
		2101-0002				**Функционисање извршних органа**													
			111			*Извршни и законодавни органи*													
				29	423	Услуге по уговору	1,500,000	846,497	56.43	653,503							1,500,000	846,497	56.43
						Извори фи нансирања за функцију 111:													
					01	Приходи из буџета	1,500,000	846,497	56.43	653,503							1,500,000	846,497	56.43
						Функција 111:	**1,500,000**	**846,497**	**56.43**	**653,503**							**1,500,000**	**846,497**	**56.43**
						Извори финансирања за прог рамску акти вност 2101 -0002:													
					01	Приходи из буџета	1,500,000	846,497	56.43	653,503							1,500,000	846,497	56.43
						Свега за програмску активност 2101-0002:	**1,500,000**	**846,497**	**56.43**	**653,503**							**1,500,000**	**846,497**	**56.43**
						Извори финансирања за Програм 16:													
					01	Приходи из буџета	1,500,000	846,497	56.43	653,503							1,500,000	846,497	56.43
						Свега за Програм 16:	**1,500,000**	**846,497**	**56.43**	**653,503**							**1,500,000**	**846,497**	**56.43**
						Извори финансирања за Раздео 3:													
					01	Приходи из буџета	1,500,000	846,497	56.43	653,503							1,500,000	846,497	56.43
						Свега за Раздео 3:	**1,500,000**	**846,497**	**56.43**	**653,503**							**1,500,000**	**846,497**	**56.43**
4						**ОПШТИНСКА УПРАВА**													
		1101				**ПРОГРАМ 1: СТАН ОВАЊЕ, УРБА НИЗАМ И ПРОСТОРНО ПЛАНИРАЊЕ**													
		1101-0001				**Просторно и урбанистичко пл аниРање**													
			620			*Развој заједнице*													
				30	423	Услуге по уговору	1,200,000	112,500	9.38	1,087,500							1,200,000	112,500	9.38
				31	424	Специјализоване услуге	4,100,000	1,477,112	36.03	2,622,888				550,800	550,800	100.00	4,650,800	2,027,912	43.60
				32	511	Зграде и грађевински објекти	3,287,000	1,176,000	35.78	2,111,000				6,275,000	4,532,300	72.23	9,562,000	5,708,300	59.70

				33	541	Земљиште													
						Извори финансирања за функцију 620:													
					01	Приходи из буџета	8,587,000	2,765,612	32.21	5,821,388							8,587,000	2,765,612	32.21
					13	Нераспоређени вишак прихода из ранијих година								6,825,800	5,083,100	74.47	6,825,800	5,083,100	74.47
						Функција 620:	**8,587,000**	**2,765,612**	**32.21**	**5,821,388**				**6,825,800**	**5,083,100**	**74.47**	**15,412,800**	**7,848,712**	**50.92**
						Извори финансирања за програмску активност 1101-0001:													
					01	Приходи из буџета	8,587,000	2,765,612	32.21	5,821,388							8,587,000	2,765,612	32.21
					13	Нераспоређени вишак прих ода из ранијих година								6,825,800	5,083,100	74.47	6,825,800	5,083,100	74.47
						Свега за програмску активност 1101 -0001:	**8,587,000**	**2,765,612**	**32.21**	**5,821,388**				**6,825,800**	**5,083,100**	**74.47**	**15,412,800**	**7,848,712**	**50.92**
	1101-0002					**Спровођење урбанистичких и просторних планова**													
			620			*Развој заједнице*													
				34	411	Плате, додаци и накнаде запослених (зараде)	4,025,000	3,886,004	96.55	138,996							4,025,000	3,886,004	96.55
				35	412	Социјални доприноси на терет послодавца	671,000	647,020	96.43	23,980							671,000	647,020	96.43
				36	415	Накнаде трошкова за запослене	218,000	217,022	99.55	978							218,000	217,022	99.55
						Извори финан сирања за функцију 620:													
					01	Приходи из буџета	4,914,000	4,750,045	96.66	163,955							4,914,000	4,750,045	96.66
						Функција 620:	**4,914,000**	**4,750,045**	**96.66**	**163,955**							**4,914,000**	**4,750,045**	**96.66**
						Извори финансирања за програмску активност 1101-0002:													
					01	Приходи из буџета	4,914,000	4,750,045	96.66	163,955							4,914,000	4,750,045	96.66
						Свега за програмску активност 1101 -0002:	**4,914,000**	**4,750,045**	**96.66**	**163,955**							**4,914,000**	**4,750,045**	**96.66**
	1101-0003					**Управљање грађевинским земљиштем**													
			620			*Развој заједнице*													
				37	511	Зграде и грађевински објекти								1,100,000	891,888	81.08	1,100,000	891,888	81.08
				38	541	Земљиште								7,830,000			7,830,000		
						Извори финан сирања за функцију 620:													
					01	Приходи из буџета													
					13	Нераспоређени вишак прихода из ранијих година								8,930,000	891,888	9.99	8,930,000	891,888	9.99
						Функција 620:								**8,930,000**	**891,888**	**9.99**	**8,930,000**	**891,888**	**9.99**
						Извори финансирања за програмску активност 1101-0003:													
					01	Приходи из буџета													
					13	Нераспоређени вишак прихода из ранијих година								8,930,000	891,888	9.99	8,930,000	891,888	9.99
						Свега за програмску активност 1101-0003:								**8,930,000**	**891,888**	**9.99**	**8,930,000**	**891,888**	**9.99**
						Извори финансирања за Програм 1:													
					01	Приходи из буџета	13,501,000	7,515,658	55.67	5,985,342							13,501,000	7,515,658	55.67
					13	Нераспоређени вишак прихода из ранијих година								15,755,800	5,974,988	37.92	15,755,800	5,974,988	37.92
						Свега за Програм 1:	**13,501,000**	**7,515,658**	**55.67**	**5,985,342**				**15,755,800**	**5,974,988**	**37.92**	**29,256,800**	**13,490,646**	**46.11**
	1102					**ПРОГРАМ 2 - КОМУНАЛНЕ ДЕЛАТНОСТИ**													
	1102-0001					**Управљање / одржавање јавним осветљењем**													
			640			*Улична расвета*													
				39	421	Стални трошкови	28,227,873	28,227,873	100.00								28,227,873	28,227,873	100.00
				40	424	Специјализоване услуге	950,000			950,000				996,288	992,699	99.64	1,946,288	992,699	51.00
				41	426	Материјал	2,125,839	2,099,518	98.76	26,321							2,125,839	2,099,518	98.76
				351	511	Зграде и грађевински објекти	1,800,000	1,800,000	100.00					1,100,000	840,060	76.37	2,900,000	2,640,060	91.04
				42	512	Машине и опрема													
				352	513	Остале некретнине и опрема								70,000	58,955	84.22	70,000	58,955	84.22
						Извори финансирања за функцију 640:													
					01	Приходи из буџета	33,103,712	32,127,390	97.05	976,322							33,103,712	32,127,390	97.05
					13	Нераспоређени вишак прихода из ранијих година								2,166,288	1,891,714	87.33	2,166,288	1,891,714	87.33
						Функција 640:	**33,103,712**	**32,127,390**	**97.05**	**976,322**				**2,166,288**	**1,891,714**	**87.33**	**35,270,000**	**34,019,104**	**96.45**
						Извори финансирања за програмску активност 1102-0001:													
					01	Приходи из буџета	33,103,712	32,127,390	97.05	976,322							33,103,712	32,127,390	97.05
					13	Нераспоређени вишак прихода из ранијих година								2,166,288	1,891,714	87.33	2,166,288	1,891,714	87.33
						Свега за програмску активност 1102-0001:	**33,103,712**	**32,127,390**	**97.05**	**976,322**				**2,166,288**	**1,891,714**	**87.33**	**35,270,000**	**34,019,104**	**96.45**
	1102-0002					**Одржавање јавних зелених површина**													
			660			*Послови становања и заједнице некласификовани на другом месту*													
				43	421	Стални тро шкови													
				44	423	Услуге по уговору													
				45	424	Специјализо ване услуге	9,600,000	8,575,135	89.32	1,024,865							9,600,000	8,575,135	89.32
				46	425	Текуће поправке и одржавање	600,000			600,000				4,533,135	4,533,135	100.00	5,133,135	4,533,135	88.31
				47	511	Зграде и грађевински објекти	4,695,793			4,695,793				9,400,000	1,804,464	19.20	14,095,793	1,804,464	12.80
				48	512	Машине и опрема	6,700,000	482,821	7.21	6,217,179				5,948,928	5,948,928	100.00	12,648,928	6,431,749	50.85
						Извори финансирања за функцију 660:													
					01	Приходи из буџет а	21,595,793	9,057,956	41.94	12,537,837							21,595,793	9,057,956	41.94
					13	Нераспоређени вишак прихода из ранијих година								19,882,063	12,286,527	61.80	19,882,063	12,286,527	61.80

						Функција 660:	**21,595,793**	**9,057,956**	**41.94**	**12,537,837**				**19,882,063**	**12,286,527**	**61.80**	**41,477,856**	**21,344,482**	**51.46**
						Извори финансирања за програмску активност 1102-0002:													
					01	Приходи из буџета	21,595,793	9,057,956	41.94	12,537,837							21,595,793	9,057,956	41.94
					13	Нераспоређени вишак прихода из ранијих г одина								19,882,063	12,286,527	61.80	19,882,063	12,286,527	61.80
						Свега за програмску активност 1102-0002:	**21,595,793**	**9,057,956**	**41.94**	**12,537,837**				**19,882,063**	**12,286,527**	**61.80**	**41,477,856**	**21,344,482**	**51.46**
		1102-0003				**Одржавање чистоће на површинама јавне намене**													
			660			*Послови стан о ваља и заје днице неклас ификовани на другом месту*													
				49	423	Услуге по уговору	2,100,000	517,712	24.65	1,582,288							2,100,000	517,712	24.65
						Извори финансирања за функцију 660:													
					01	Приходи из буџе та	2,100,000	517,712	24.65	1,582,288							2,100,000	517,712	24.65
						Функција 660:	**2,100,000**	**517,712**	**24.65**	**1,582,288**							**2,100,000**	**517,712**	**24.65**
						Извори финансирања за програмску активност 1102-0003:													
					01	Приходи из буџета	2,100,000	517,712	24.65	1,582,288							2,100,000	517,712	24.65
						Свега за програмску активност 1102-0003:	**2,100,000**	**517,712**	**24.65**	**1,582,288**							**2,100,000**	**517,712**	**24.65**
		1102-0004				**Зоохигијена**													
			560			*Заштита животне средине неклас ификована на другом месту*													
				50	424	Специјализоване услуге	21,500,000	21,087,685	98.08	412,315							21,500,000	21,087,685	98.08
						Извори финансирања за функцију 560:													
					01	Приходи из буџета	21,500,000	21,087,685	98.08	412,315							21,500,000	21,087,685	98.08
						Функција 560:	**21,500,000**	**21,087,685**	**98.08**	**412,315**							**21,500,000**	**21,087,685**	**98.08**
						Извори финансирања за програмску активност 1102-0004:													
					01	Приходи из буџета	21,500,000	21,087,685	98.08	412,315							21,500,000	21,087,685	98.08
						Свега за програмску активност 1102-0004:	**21,500,000**	**21,087,685**	**98.08**	**412,315**							**21,500,000**	**21,087,685**	**98.08**
		1102-0008				**Управљање и снабдевањ е водом за пиће**													
			630			*Водоснабдевање*													
				51	421	Стални трошкови	200,000	154,339	77.17	45,661							200,000	154,339	77.17
				52	423	Услуге по уговору	1,200,000	797,325	66.44	402,675							1,200,000	797,325	66.44
				53	425	Текуће поправке и одржавање	1,000,000	797,809	79.78	202,191							1,000,000	797,809	79.78
				54	511	Зграде и грађевински објекти								14,310,341	9,380,348	65.55	14,310,341	9,380,348	65.55
						Извори финансирања за функцију 630:													
					01	Приходи из буџета	2,400,000	1,749,472	72.89	650,528							2,400,000	1,749,472	72.89
					13	Нераспоређени вишак прихода из ранијих година								14,310,341	9,380,348	65.55	14,310,341	9,380,348	65.55
						Функција 630:	**2,400,000**	**1,749,472**	**72.89**	**650,528**				**14,310,341**	**9,380,348**	**65.55**	**16,710,341**	**11,129,821**	**66.60**
						Извори финансирања за програмску активност 1102-0008:													
					01	Приходи из буџета	2,400,000	1,749,472	72.89	650,528							2,400,000	1,749,472	72.89
					13	Нераспоређени вишак п рихода из ранијих год ина								14,310,341	9,380,348	65.55	14,310,341	9,380,348	65.55
						Свега за програмску активност 1102 -0008:	**2,400,000**	**1,749,472**	**72.89**	**650,528**				**14,310,341**	**9,380,348**	**65.55**	**16,710,341**	**11,129,821**	**66.60**
		1102-П1				**Санација постројења за пречишћавање (филтрацију) пијаће воде у Плочици и Дубовцу**													
			660			*Послови становања и заједнице неклас ификовани на другом месту*													
				55	423	Услуге по уговору	360,000	324,000	90.00	36,000							360,000	324,000	90.00
				56	511	Зграде и грађевински објекти								35,757,000	31,402,200	87.82	35,757,000	31,402,200	87.82
						Извори финансирања за функцију 660:													
					01	Приходи из буџета	360,000	324,000	90.00	36,000							360,000	324,000	90.00
					13	Нераспоређени вишак прихода из ранијих година								35,757,000	31,402,200	87.82	35,757,000	31,402,200	87.82
						Функција 660:	**360,000**	**324,000**	**90.00**	**36,000**				**35,757,000**	**31,402,200**	**87.82**	**36,117,000**	**31,726,200**	**87.84**
						Извори финансирања за пројекат 1102 -П1:													
					01	Приходи из буџета	360,000	324,000	90.00	36,000							360,000	324,000	90.00
					13	Нераспоређени вишак прихода из ранијих година								35,757,000	31,402,200	87.82	35,757,000	31,402,200	87.82
						Свега за пројекат 1102 -П1:	**360,000**	**324,000**	**90.00**	**36,000**				**35,757,000**	**31,402,200**	**87.82**	**36,117,000**	**31,726,200**	**87.84**
		1102-П2				**Санација водовода - замена азбестних цеви полиетиленским**													
			443			*Изградња*													
				57	511	Зграде и грађевински објекти	8,299,000	8,122,064	97.87	176,936				15,981,042	15,646,128	97.90	24,280,042	23,768,192	97.89
						Извори финансирања за функцију 443:													
					01	Приходи из буџета	8,299,000	8,122,064	97.87	176,936							8,299,000	8,122,064	97.87
					07	Трансфери од других нивоа власти								15,981,042	15,646,128	97.90	15,981,042	15,646,128	97.90
						Функција 443:	**8,299,000**	**8,122,064**	**97.87**	**176,936**				**15,981,042**	**15,646,128**	**97.90**	**24,280,042**	**23,768,192**	**97.89**
						Извори финансирања за пројекат 1102 -П2:													
					01	Приходи из буџета	8,299,000	8,122,064	97.87	176,936							8,299,000	8,122,064	97.87
					07	Трансфери од других нивоа власти								15,981,042	15,646,128	97.90	15,981,042	15,646,128	97.90
						Свега за пројекат 1102-П2:	**8,299,000**	**8,122,064**	**97.87**	**176,936**				**15,981,042**	**15,646,128**	**97.90**	**24,280,042**	**23,768,192**	**97.89**
		1102-П3				**Изградња в одоводне м реже у Железничкој у Бавaништу - друга фаза**													

			630			*Водоснабдевање*													
				58	511	Зграде и грађевински објекти								1,205,178	1,200,300	99.60	1,205,178	1,200,300	99.60
						Извори финансирања за функцију 630:													
					13	Нераспоређени вишак прихода из ранијих година								1,205,178	1,200,300	99.60	1,205,178	1,200,300	99.60
						Функција 630:								**1,205,178**	**1,200,300**	**99.60**	**1,205,178**	**1,200,300**	**99.60**
						Извори финансирања за пројекат 1102-П3:													
					13	Нераспоређени вишак прихода из ранијих година								1,205,178	1,200,300	99.60	1,205,178	1,200,300	99.60
						Свега за пројекат 1102-П3:								**1,205,178**	**1,200,300**	**99.60**	**1,205,178**	**1,200,300**	**99.60**
		1102-П4				**Прикључци на јавну водоводну и електричну мрежу са свим радовима за капелу у Гају**													
			443			*Изградња*													
				59	511	Зграде и грађевински објекти								600,000	330,000	55.00	600,000	330,000	55.00
						Извори финансирања за функцију у 443:													
					13	Нераспоређени вишак прихода из ранијих година								600,000	330,000	55.00	600,000	330,000	55.00
						Функција 443:								**600,000**	**330,000**	**55.00**	**600,000**	**330,000**	**55.00**
						Извори финансирања за пројекат 1102-П4:													
					13	Нераспоређени вишак прихода из ранијих година								600,000	330,000	55.00	600,000	330,000	55.00
						Свега за пројекат 1102-П4:								**600,000**	**330,000**	**55.00**	**600,000**	**330,000**	**55.00**
		1102-П5				**Изградња капеле на гробљу у Плочици**													
			443			*Изградња*													
				60	511	Зграде и грађевински објекти	800,000	637,050	79.63	162,950				4,720,093	4,720,093	100.00	5,520,093	5,357,143	97.05
						Извори финансирања за функцију 443:													
					01	Приходи из буџета	800,000	637,050	79.63	162,950							800,000	637,050	79.63
					13	Нераспоређени вишак прихода из ранијих година								4,720,093	4,720,093	100.00	4,720,093	4,720,093	100.00
						Функција 443:	**800,000**	**637,050**	**79.63**	**162,950**				**4,720,093**	**4,720,093**	**100.00**	**5,520,093**	**5,357,143**	**97.05**
						Извори финансирања за пројекат 1102 -П5:													
					01	Приходи из буџета	800,000	637,050	79.63	162,950							800,000	637,050	79.63
					13	Нераспоређени вишак прихода из ранијих година								4,720,093	4,720,093	100.00	4,720,093	4,720,093	100.00
						Свега за пројекат 1102-П5:	**800,000**	**637,050**	**79.63**	**162,950**				**4,720,093**	**4,720,093**	**100.00**	**5,520,093**	**5,357,143**	**97.05**
						Извори финансирања за Програм 2:													
					01	Приходи из буџета	90,158,505	73,623,329	81.66	16,535,176							90,158,505	73,623,329	81.66
					07	Трансфери од других нивоа власти								15,981,042	15,646,128	97.90	15,981,042	15,646,128	97.90
					13	Нераспоређени вишак прихода из ранијих година								78,640,963	61,211,182	77.84	78,640,963	61,211,182	77.84
						Свега за Програм 2:	**90,158,505**	**73,623,329**	**81.66**	**16,535,176**				**94,622,005**	**76,857,310**	**81.23**	**184,780,510**	**150,480,639**	**81.44**
		1501				**ПРОГРАМ 3: ЛОКАЛНИ ЕКОНОМСКИ РАЗВОЈ**													
		1501-0001				**Унапређење привредног и инвестиционог амбијента**													
			620			*Развој заједнице*													
				61	411	Плате, додаци и накнаде запослених (зараде)	3,245,000	3,137,391	96.68	107,609				278,332	278,332	100.00	3,523,332	3,415,723	96.95
				62	412	Социјални доприноси на терет послодавца	542,000	522,263	96.36	19,737				46,456	46,455	100.00	588,456	568,718	96.65
				63	415	Накнаде трошкова за запослене	170,000	149,867	88.16	20,133							170,000	149,867	88.16
				64	423	Услуге по уговору	100,000	99,840	99.84	160							100,000	99,840	99.84
				65	481	Дотације невладиним орг анизацијама	560,000	559,600	99.93	400							560,000	559,600	99.93
				66	511	Зграде и грађевински објекти													
						Извори финансирања за функцију 620:													
					01	Приходи из буџета	4,617,000	4,468,961	96.79	148,039							4,617,000	4,468,961	96.79
					06	Донације од међународних организација								324,788	324,787	100.00	324,788	324,787	100.00
						Функција 620:	**4,617,000**	**4,468,961**	**96.79**	**148,039**				**324,788**	**324,787**	**100.00**	**4,941,788**	**4,793,748**	**97.00**
						Извори финансирања за програмску активност 1501-0001:													
					01	Приходи из буџета	4,617,000	4,468,961	96.79	148,039							4,617,000	4,468,961	96.79
					06	Донације од међународних организација								324,788	324,787	100.00	324,788	324,787	100.00
						Свега за програмску активност 1501-0001:	**4,617,000**	**4,468,961**	**96.79**	**148,039**				**324,788**	**324,787**	**100.00**	**4,941,788**	**4,793,748**	**97.00**
		1501-0002				**Мере активне политике запошљавања**													
			50			*Незапосленост*													
				67	464	Дотације орга низацијама об авезног социјалног осигурања	6,000,000	6,000,000	100.00								6,000,000	6,000,000	100.00
						Извори финансирања за функцију 50:													
					01	Приходи из буџета	6,000,000	6,000,000	100.00								6,000,000	6,000,000	100.00
						Функција 50:	**6,000,000**	**6,000,000**	**100.00**								**6,000,000**	**6,000,000**	**100.00**
						Извори финансирања за Програмску активи ност 1501-0002:													
					01	Приходи из буџета	6,000,000	6,000,000	100.00								6,000,000	6,000,000	100.00
						Свега за Програмску активност 1501-0002:	**6,000,000**	**6,000,000**	**100.00**								**6,000,000**	**6,000,000**	**100.00**
		1501-П1				**Набавка и адаптац ија производне хале**													
			474			*Вишенаменски развојни пројекти*													
				350	424	Специјализоване услуге	1,000,000	900,000	90.00	100,000							1,000,000	900,000	90.00
				331	482	Порези, обавезне таксе, казне, пенали и камате								1,500,000			1,500,000		
				332	511	Зграде и грађевински објекти								91,500,000	47,577,040		91,500,000	47,577,040	52.00

						Извори фина нсирања за функцију 4 74:													
					01	Приходи из буџета	1,000,000	900,000	90.00	100,000							1,000,000	900,000	90.00
					07	Трансфери од других нивоа власти								93,000,000	47,577,040	51.16	93,000,000	47,577,040	51.16
						Функција 474:	1,000,000	900,000	**90.00**	**100,000**				**93,000,000**	**47,577,040**	**51.16**	**94,000,000**	**48,477,040**	**51.57**
						Извори финансирања за пројекат 1501-П1:													
					01	Приходи из буџета	1,000,000	900,000	90.00	100,000							1,000,000	900,000	90.00
					07	Трансфери од других нивоа власти								93,000,000	47,577,040	51.16	93,000,000	47,577,040	51.16
						Свега за пројекат 1501-П1:	1,000,000	900,000	**90.00**	**100,000**				**93,000,000**	**47,577,040**	**51.16**	**94,000,000**	**48,477,040**	**51.57**
						Извори финансирања за Програм 3:													
					01	Приходи из буџета	11,617,000	11,368,961	97.86	248,039							11,617,000	11,368,961	97.86
					06	Донације од међународних организација								324,788	324,787	100.00	324,788	324,787	100.00
					07	Трансфери од других нивоа власти								93,000,000	47,577,040	51.16	93,000,000	47,577,040	51.16
						Свега за Програм 3:	**11,617,000**	**11,368,961**	**97.86**	**248,039**				**93,324,788**	**47,901,827**	**51.33**	**104,941,788**	**59,270,788**	**56.48**
	1502					**ПРОГРАМ 4: РАЗ ВОЈ ТУРИЗМА**													
	1502-0002					**Промоција туристичке понуде**													
		473				*Туризам*													
				68	425	Текуће поправке и одржавање	479,729			479,729				756,150	608,460	80.47	1,235,879	608,460	49.23
				69	481	Дотације по конкурсу	2,320,000	2,073,034	89.35	246,966							2,320,000	2,073,034	89.35
						Извори финансирања за функцију 473:													
					01	Приходи из буџета	2,799,729	2,073,034	74.04	726,695							2,799,729	2,073,034	74.04
					07	Трансфери од других нивоа власти								685,880	608,460	88.71	685,880	608,460	88.71
					13	Нераспоређени виш ак прихода из ранијих година								70,271			70,271		
						Функција 473:	**2,799,729**	**2,073,034**	**74.04**	**726,695**				**756,151**	**608,460**	**80.47**	**3,555,880**	**2,681,494**	**75.41**
						Извори финансирања за Програмску активност 1502-0002:													
					01	Приходи из буџета	2,799,729	2,073,034	74.04	726,695							2,799,729	2,073,034	74.04
					07	Трансфери од дру гих нивоа власти								685,880	608,460	88.71	685,880	608,460	88.71
					13	Нераспоређени вишак прихода из ранијих година								70,271			70,271		
						Свега за Програмску активност 1502 -0002:	**2,799,729**	**2,073,034**	**74.04**	**726,695**				**756,151**	**608,460**	**80.47**	**3,555,880**	**2,681,494**	**75.41**
	1502-П1					**Манифестација "Стари Лала"**													
		473				*Туризам*													
				70	481	Дотације по конкурсу													
						Извори финансирања за функцију 473:													
					01	Приходи из буџета													
						Функција 473:													
						Извори финансирања за пројекат 1502-П1:													
					01	Приходи из буџета													
						Свега за пројекат 1502-П1:													
						Извори финансирања за Програм 4:													
					01	Приходи из буџета	2,799,729	2,073,034	74.04	726,695							2,799,729	2,073,034	74.04
					07	Трансфери од других нивоа власти								685,880	608,460	88.71	685,880	608,460	
					13	Нераспоређени вишак прихода из ранијих година								70,271			70,271		
						Свега за Програм 4:	**2,799,729**	**2,073,034**	**74.04**	**726,695**				**756,151**	**608,460**	**80.47**	**3,555,880**	**2,681,494**	**75.41**
	0101					**ПРОГРАМ 5: ПОЉОПРИВРЕДА И РУРАЛНИ РАЗ ВОЈ**													
	0101-0001					**Подршка за спровођење пољопривредне политике у локалној заједници**													
		421				*Пољопривреда*													
				71	411	Плате, додаци и накнаде запослених (зараде)	2,387,000	2,309,652	96.76	77,348							2,387,000	2,309,652	96.76
				72	412	Социјални доприн оси на терет послодавца	399,000	384,557	96.38	14,443							399,000	384,557	96.38
				73	415	Накнаде трошкова за запослене	216,000	197,956	91.65	18,044							216,000	197,956	91.65
				74	424	Специјализоване услуге	17,873,600	17,769,810	99.42	103,790							17,873,600	17,769,810	99.42
				75	425	Текуће поправке и одржавање	11,493,7 21	6,818,258	59.32	4,675,463				2,079,540	2,078,580		13,573,261	8,896,838	65.55
				76	451	Текуће субвенције јавним нефинансијским предузе ћима и организацијама	4,480,000	4,472,458	99.83	7,542							4,480,000	4,472,458	99.83
				77	481	Дотације невладиним организацијама	595,000	287,200	48.27	307,800							595,000	287,200	48.27
				78	482	Порези, обавезне таксе, казне и пенали	1,567,000	1,566,323	99.96	677							1,567,000	1,566,323	99.96
				79	512	Машине и опрема													
						Извори финансирања за функцију 421:													
					01	Приходи из буџета	39,011,321	33,806,214	86.66	5,205,107							39,011,321	33,806,214	86.66
					13	Нераспоређени вишак прихода из ранијих година								2,079,540	2,078,580	99.95	2,079,540	2,078,580	99.95
						Функциј а 421:	**39,011,321**	**33,806,214**	**86.66**	**5,205,107**				**2,079,540**	**2,078,580**	**99.95**	**41,090,861**	**35,884,794**	**87.33**
						Извори финансирања за Програмску активност 0101-0001:													
					01	Приходи из буџета	39,011,321	33,806,214	86.66	5,205,107							39,011,321	33,806,214	86.66
					13	Нераспоређени вишак прихода из ранијих година								2,079,540	2,078,580	99.95	2,079,540	2,078,580	99.95
						Свега за Програмску активност 0 101-0001:	**39,011,321**	**33,806,214**	**86.66**	**5,205,107**				**2,079,540**	**2,078,580**	**99.95**	**41,090,861**	**35,884,794**	**87.33**
	0101-П1					**Комасација**													
		421				*Пољопривреда*													

				80	416	Награде запосленима и остали пос ебни расходи	6,095,500	5,832,484	95.69	263,016							6,095,500	5,832,484	95.69
				81	423	Услуге по уговору	3,955,500	3,955,492	100.00	8							3,955,500	3,955,492	100.00
				82	424	Специјализоване услуге	40,859,279	33,246,372	81.37	7,612,907				11,513,000	11,513,000	100.00	52,372,279	44,759,372	85.46
						Извори финансирања за функцију 421:													
					01	Приходи из буџета	50,910,279	43,034,348	84.53	7,875,931							50,910,279	43,034,348	84.53
					07	Трансфери од других нивоа власти								7,500,000	7,500,000	100.00	7,500,000	7,500,000	100.00
					13	Нераспоређени вишак прихода из ранијих година								4,013,000	4,013,000	100.00	4,013,000	4,013,000	100.00
						Функција 421:	**50,910,279**	**43,034,348**	**84.53**	**7,875,931**				**11,513,000**	**11,513,000**	**100.00**	**62,423,279**	**54,547,348**	**87.38**
						Извори финансирања за пројекат 0101 -П1:													
					01	Приходи из буџета	50,910,279	43,034,348	84.53	7,875,931							50,910,279	43,034,348	84.53
					07	Трансфери од других нивоа власти								7,500,000	7,500,000	100.00	7,500,000	7,500,000	100.00
					13	Нераспоређени вишак прихода из ранијих година								4,013,000	4,013,000	100.00	4,013,000	4,013,000	100.00
						Свега за Пројекат 0101 -П1:	**50,910,279**	**43,034,348**	**84.53**	**7,875,931**				**11,513,000**	**11,513,000**	**100.00**	**62,423,279**	**54,547,348**	**87.38**
						Извори финансирања за Програм 5:													
					01	Приходи из буџета	89,921,600	76,840,562	85.45	13,081,038							89,921,600	76,840,562	85.45
					07	Трансфери од других нивоа власти								7,500,000	7,500,000	100.00	7,500,000	7,500,000	100.00
					13	Нераспоређени вишак прихода из ранијих година								6,092,540	6,091,580	99.98	6,092,540	6,091,580	99.98
						Свега за Програм 5:	**89,921,600**	**76,840,562**	**85.45**	**13,081,038**				**13,592,540**	**13,591,580**	**99.99**	**103,514,140**	**90,432,142**	**87.36**
	0401					**ПРОГРАМ 6: ЗАШТИТА Ж ИВОТНЕ СРЕДИНЕ**													
	0401-0001					**Управљање заштитом животне сред ине**													
		560				*Заштита животне средине некласификована на другом месту*													
				83	514	Купитивисана имовина	900,000			900,000							900,000		
						Извори финансирања за функцију 560:													
					01	Приходи из буџета	900,000			900,000							900,000		
						Функција 560:	**900,000**			**900,000**							**900,000**		
						Извори финансирања за Програмску активност 0401-0001:													
					01	Приходи из буџета	900,000			900,000							900,000		
						Свега за Програмску активност 0401-0001:	**900,000**			**900,000**							**900,000**		
	0401-0002					**Праћење квалитета елемената жи вотне средине**													
		530				*Смањење загађенос ти*													
				84	424	Специјализоване услуге	1,268,586	1,268,586	100.00								1,268,586	1,268,586	100.00
						Извори финансирања за функцију 530:													
					01	Приходи из буџета	1,268,586	1,268,586	100.00								1,268,586	1,268,586	100.00
						Функција 530:	**1,268,586**	**1,268,586**	**100.00**								**1,268,586**	**1,268,586**	**100.00**
						Извори финансирања за програмску активност 0401-0002:													
					01	Приходи из буџета	1,268,586	1,268,586	100.00								1,268,586	1,268,586	100.00
						Свега за програмску активност 0401-0002:	**1,268,586**	**1,268,586**	**100.00**								**1,268,586**	**1,268,586**	**100.00**
	0401-0003					**Заштита природе**													
		560				*Заштита животне средине некласификована на другом месту*													
				85	421	Стални трошкови	600,000	595,200	99.20	4,800							600,000	595,200	99.20
				86	481	Дотације по конкурсу	273,558	252,733	92.39	20,825							273,558	252,733	92.39
						Извори финансирања за функцију 560:													
					01	Приходи из буџета	873,558	847,933	97.07	25,625							873,558	847,933	97.07
						Функција 560:	**873,558**	**847,933**	**97.07**	**25,625**							**873,558**	**847,933**	**97.07**
						Извори финансирања за Програмску активност 0401-0003:													
					01	Приходи из буџета	873,558	847,933	97.07	25,625							873,558	847,933	97.07
						Свега за Програмску активност 0401-0003:	**873,558**	**847,933**	**97.07**	**25,625**							**873,558**	**847,933**	**97.07**
	0401-0004					**Управљање отпадним водама**													
		520				*Управљење отпадним водама*													
				361	424	Специјализоване услуге	2,397,592	2,397,592	100.00								2,397,592	2,397,592	100.00
				87	425	Текуће поправке и одржавање	3,000,000	2,958,336	98.61	41,664							3,000,000	2,958,336	98.61
				88	511	Зграде и грађевински објекти	49,000	49,000	100.00					5,238,374	5,238,374	100.00	5,287,374	5,287,374	100.00
						Извори финансирања за функцију 520:													
					01	Приходи из буџета	5,446,592	5,404,928	99.24	41,664							5,446,592	5,404,928	99.24
					07	Трансфери од других ни воа власти								2,954,683	2,954,683	100.00	2,954,683	2,954,683	100.00
					13	Нераспоређени вишак прихода из ранијих година								2,283,691	2,283,691	100.00	2,283,691	2,283,691	100.00
						Функција 520:	**5,446,592**	**5,404,928**	**99.24**	**41,664**				**5,238,374**	**5,238,374**	**100.00**	**10,684,966**	**10,643,303**	**99.61**
						Извори финансирања за Пр ограмску ак тивност 0401-0004:													
					01	Приходи из буџета	5,446,592	5,404,928	**99.24**	**41,664**							5,446,592	5,404,928	99.24
					07	Трансфери од других нивоа власти								2,954,683	2,954,683	100.00	2,954,683	2,954,683	100.00
					13	Нераспоређени вишак прихода из ранијих година								2,283,691	2,283,691	100.00	2,283,691	2,283,691	100.00

						Свега за Програмску активност 0401 -0004:	**5,446,592**	**5,404,928**	**99.24**	**41,664**				**5,238,374**	**5,238,374**	**100.00**	**10,684,966**	**10,643,303**	**99.61**
		0401-0005				**Управљање комуналним отпадом**													
			510			*Управљање отпадом*													
				89	511	Зграде и грађевински објекти								1,000,000			1,000,000		
						Извори финансирања за функцију 510:													
					13	Нераспоређени вишак прихода из ранијих година								1,000,000			1,000,000		
						Функција 510:								**1,000,000**			**1,000,000**		
						Извори финансирања за Програмску активност 0401-0005:													
					13	Нераспоређени вишак прихода из ранијих година								1,000,000			1,000,000		
						Свега за Програмску активност 0401 -0005:								**1,000,000**			**1,000,000**		
		0401-0006				**Управљање осталим врстама отпада**													
			510			*Управљање отпадом*													
				90	421	Стални трошкови	8,030,000	8,018,675	99.86	11,325							8,030,000	8,018,675	99.86
				91	424	Специјализоване услуге	8,731,414	8,292,310	94.97	439,104							8,731,414	8,292,310	94.97
				92	425	Текуће поправке и одржавање	300,000	244,499	81.50	55,501							300,000	244,499	81.50
						Извори финансирања за функцију 510:													
					01	Приходи из буџета	17,061,414	16,555,484	97.03	505,930							17,061,414	16,555,484	97.03
						Функција 510:	**17,061,414**	**16,555,484**	**97.03**	**505,930**							**17,061,414**	**16,555,484**	**97.03**
						Извори финансирања за Програмску активност 0401-0006:													
					01	Приходи из буџета	17,061,414	16,555,484	97.03	505,930							17,061,414	16,555,484	97.03
						Свега за Програмску активност 0401-0006:	**17,061,414**	**16,555,484**	**97.03**	**505,930**							**17,061,414**	**16,555,484**	**97.03**
		0401-П1				**Изградња постројења за пречишћавање фекалних вода у Баваништу**													
			443			*Изградња*													
				93	511	Зграде и грађевински објекти								10,000,000	6,284,633	62.85	10,000,000	6,284,633	62.85
						Извори финансирања за функцију 443:													
					13	Нераспоређени вишак прихода из ранијих година								10,000,000	6,284,633	62.85	10,000,000	6,284,633	62.85
						Функција 443:								**10,000,000**	**6,284,633**	**62.85**	**10,000,000**	**6,284,633**	**62.85**
						Извори финансирања за пројекат 0401-П1:													
					13	Нераспоређени вишак прихода из ранијих година								10,000,000	6,284,633	62.85	10,000,000	6,284,633	62.85
						Свега за Пројекат 0401-П1:								**10,000,000**	**6,284,633**	**62.85**	**10,000,000**	**6,284,633**	**62.85**
		0401-П2				**Изградња канализационе мреже у ул. Петра Драпшина у Ковину (од Шекспирове до В. Карапића)**													
			443			*Изградња*													
				353	511	Зграде и грађевински објекти								1,500,000	1,489,540	99.30	1,500,000	1,489,540	99.30
						Извори финансирања за функцију 443:													
					13	Нераспоређени вишак прихода из ранијих година								1,500,000	1,489,540	99.30	1,500,000	1,489,540	99.30
						Функција 443:								**1,500,000**	**1,489,540**	**99.30**	**1,500,000**	**1,489,540**	**99.30**
						Извори финансирања за пројекат 0401-П2:													
					13	Нераспоређени вишак прихода из ранијих година								1,500,000	1,489,540	99.30	1,500,000	1,489,540	99.30
						Свега за Пројекат 0401-П2:								**1,500,000**	**1,489,540**	**99.30**	**1,500,000**	**1,489,540**	**99.30**
		0401-П3				**Реконструкција канализационе мреже**													
			520			*Управљање отпадним водама*													
				367	511	Зграде и грађевински објекти	41,929,966	22,423,655	53.48	19,506,311							41,929,966	22,423,655	53.48
						Извори финансирања за функцију 520:													
					01	Приходи из буџета	41,929,966	22,423,655	53.48	19,506,311							41,929,966	22,423,655	53.48
						Функција 520:	**41,929,966**	**22,423,655**	**53.48**	**19,506,311**							**41,929,966**	**22,423,655**	**53.48**
						Извори финансирања за пројекат 0401-П3:													
					01	Приходи из буџета	41,929,966	22,423,655	53.48	19,506,311							41,929,966	22,423,655	53.48
						Свега за пројекат 0401-П3:	**41,929,966**	**22,423,655**	**53.48**	**19,506,311**							**41,929,966**	**22,423,655**	**53.48**
						Извори финансирања за Програм 6:													
					01	Приходи из буџета	67,480,116	46,500,586	68.91	20,979,530							67,480,116	46,500,586	68.91
					07	Трансфери од других нивоа власти								2,954,683	2,954,683	100.00	2,954,683	2,954,683	100.00
					13	Нераспоређени вишак прихода из ранијих година								14,783,691	10,057,864	68.03	14,783,691	10,057,864	68.03
						Свега за Програм 6:	**67,480,116**	**46,500,586**	**68.91**	**20,979,530**				**17,738,374**	**13,012,547**	**73.36**	**85,218,490**	**59,513,133**	**69.84**
						ПРОГРАМ 7 - ОРГАНИЗАЦИЈА САОБРАЋАЈА И САОБРАЋАЈНА И НФРАСТРУКТУРА													
		0701-0002				**Управљање и државање саобраћајне нифраструктуре**													
			451			*Друмски саобраћај*													
				94	416	Награде запосленима и остали посебни расходи	80,000	79,994	99.99	6							80,000	79,994	99.99
				95	422	Трошкови путовања	255,000		0.00	255,000							255,000		
				96	423	Услуге по уговору	1,694,430	918,866	54.23	775,564							1,694,430	918,866	54.23
				97	424	Специјализоване услуге	5,865,817	2,852,097	48.62	3,013,720				800,000			6,665,817	2,852,097	42.79
				98	425	Текуће поправке и одржавање	10,378,015	7,885,370	75.98	2,492,645				556,800	540,000	96.98	10,934,815	8,425,370	77.05

				99	426	Материјал	578,668	573,348	99.08	5,320							578,668	573,348	99.08
				100	472	Накнаде за социјалну заштиту из буџета	788,850	788,826	100.00	24							788,850	788,826	100.00
				101	511	Зграде и грађевински објекти	960,000	360,000	37.50	600,000				7,745,933	5,745,933	74.18	8,705,933	6,105,933	70.14
				102	512	Машине и опрема	2,774,052	2,774,042	100.00	10							2,774,052	2,774,042	100.00
						Извори финансирања за функцију 451:													
					01	Приходи из буџета	23,374,832	16,232,543	69.44	7,142,289							23,374,832	16,232,543	69.44
					07	Трансфери од других нивоа власти								800,000			800,000		0.00
					13	Нераспоређени вишак прихода из ранијих година								8,302,733	6,285,933	75.71	8,302,733	6,285,933	75.71
						Функција 451:	**23,374,832**	**16,232,543**	**69.44**	**7,142,289**				**9,102,733**	**6,285,933**	**69.06**	**32,477,565**	**22,518,476**	**69.34**
						Извори финансирања за програмску активност 0701-0002:													
					01	Приходи из буџета	23,374,832	16,232,543	69.44	7,142,289							23,374,832	16,232,543	69.44
					07	Трансфери од других нивоа власти								800,000			800,000		0.00
					13	Нераспоређени вишак прихода из ранијих година								8,302,733	6,285,933	75.71	8,302,733	6,285,933	75.71
						Свега за програмску активност 0701-0002:	**23,374,832**	**16,232,543**	**69.44**	**7,142,289**				**9,102,733**	**6,285,933**	**69.06**	**32,477,565**	**22,518,476**	**69.34**
		0701-0004				**Јавни градски и приградски превоз путника**													
			451			*Друмски саобраћај*													
				103	422	Трошкови путовања	5,200,000	4,707,387	90.53	492,613							5,200,000	4,707,387	90.53
						Извори финансирања за функцију 451:													
					01	Приходи из буџета	5,200,000	4,707,387	90.53	492,613							5,200,000	4,707,387	90.53
						Функција 451:	**5,200,000**	**4,707,387**	**90.53**	**492,613**							**5,200,000**	**4,707,387**	**90.53**
						Извори финансирања за програмску активност 0701-0004:													
					01	Приходи из буџета	5,200,000	4,707,387	90.53	492,613							5,200,000	4,707,387	90.53
						Свега за програмску активност 0701 -0004:	**5,200,000**	**4,707,387**	**90.53**	**492,613**							**5,200,000**	**4,707,387**	**90.53**
		0701-П1				**Санација дела саобраћајнице на путу Гај - Мало Баваниште**													
			451			*Друмски саобраћај*													
				333	425	Текуће поправке и одржавање	578,760	578,760	100.00								578,760	578,760	100.00
				104	511	Зграде и грађевински објекти	304,440	304,440	100.00					2,400,000	2,400,000	100.00	2,704,440	2,704,440	100.00
						Извори финансирања за функцију 451:													
					01	Приходи из буџета	883,200	883,200	100.00								883,200	883,200	100.00
					13	Нераспоређени вишак прихода из ранијих година								2,400,000	2,400,000	100.00	2,400,000	2,400,000	100.00
						Функција 451:	**883,200**	**883,200**	**100.00**					**2,400,000**	**2,400,000**	**100.00**	**3,283,200**	**3,283,200**	**100.00**
						Извори финансирања за пројекат 0701 -П1:													
					01	Приходи из буџета	883,200	883,200	100.00								883,200	883,200	100.00
					13	Нераспоређени вишак прихода из ранијих година								2,400,000	2,400,000	100.00	2,400,000	2,400,000	100.00
						Свега за пројекат 0701-П1:	**883,200**	**883,200**	**100.00**					**2,400,000**	**2,400,000**	**100.00**	**3,283,200**	**3,283,200**	**100.00**
		0701-П3				**Санација саобраћајница дела улица Петра Драпшина у Ковину, Братства Јединства у Скореновцу, Метохијске у Мраморку и прилаза капели у Гају**													
			451			*Друмски саобраћај*													
				106	511	Зграде и грађевински објекти								22,100,000	13,450,996	60.86	22,100,000	13,450,996	60.86
						Извори финансирања за функцију 451:													
					13	Нераспоређени вишак прихода из ранијих година								22,100,000	13,450,996	60.86	22,100,000	13,450,996	60.86
						Функција 451:								**22,100,000**	**13,450,996**	**60.86**	**22,100,000**	**13,450,996**	**60.86**
						Извори финансирања за пројекат 0701 -П3:													
					13	Нераспоређени вишак прихода из ранијих година								22,100,000	13,450,996	60.86	22,100,000	13,450,996	60.86
						Свега за пројекат 0701 -П3:								**22,100,000**	**13,450,996**	**60.86**	**22,100,000**	**13,450,996**	**60.86**
		0701-П4				**Санација прилазних стаза асфалтом у Ковину, Бавништу и Гају**													
			451			*Друмски саобраћај*													
				107	511	Зграде и грађевински објекти								4,709,593	4,356,218	92.50	4,709,593	4,356,218	92.50
						Извори финансирања за функцију 451:													
					13	Нераспоређени вишак прихода из ранијих година								4,709,593	4,356,218	92.50	4,709,593	4,356,218	92.50
						Функција 451:								**4,709,593**	**4,356,218**	**92.50**	**4,709,593**	**4,356,218**	**92.50**
						Извори финансирања за пројекат 0701-П4:													
					13	Нераспоређени вишак прихода из ранијих година								4,709,593	4,356,218	92.50	4,709,593	4,356,218	92.50
						Свега за пројекат 0701-П4:								**4,709,593**	**4,356,218**	**92.50**	**4,709,593**	**4,356,218**	**92.50**
		0701-П5				**Санација паркинг простора у Ковину, Плочици и Дубовцу**													
			451			*Друмски саобраћај*													
				108	511	Зграде и грађевински објекти								2,000,000	1,987,064	99.35	2,000,000	1,987,064	99.35
						Извори финансирања за функцију 451:													
					13	Нераспоређени вишак прихода из ранијих година								2,000,000	1,987,064	99.35	2,000,000	1,987,064	99.35
						Функција 451:								**2,000,000**	**1,987,064**	**99.35**	**2,000,000**	**1,987,064**	**99.35**
						Извори финансирања за пројекат 0701-П5:													

					13	Нераспоређени вишак прихода из ранијих година								2,000,000	1,987,064	99.35	2,000,000	1,987,064	99.35
						Свега за пројекат 0701-П5:								**2,000,000**	**1,987,064**	**99.35**	**2,000,000**	**1,987,064**	**99.35**
		0701-П6				**Санација бетонског платоа на Старом граду у Ковину**													
			451			*Друмски саобраћај*													
				357	511	Зграде и грађевински објекти								2,500,000	2,484,405	99.38	2,500,000	2,484,405	99.38
						Извори финансирања за функцију 451:													
					13	Нераспоређени вишак прихода из ранијих година								2,500,000	2,484,405	99.38	2,500,000	2,484,405	99.38
						Функција 451:								**2,500,000**	**2,484,405**	**99.38**	**2,500,000**	**2,484,405**	**99.38**
						Извори финансирања за пројекат 0701 -П6:													
					13	Нераспоређени вишак прихода из ранијих година								2,500,000	2,484,405	99.38	2,500,000	2,484,405	99.38
						Свега за пројекат 0701-П6:								**2,500,000**	**2,484,405**	**99.38**	**2,500,000**	**2,484,405**	**99.38**
						Извори финансирања за Про грам 7:													
					01	Приходи из буџета	29,458,032	21,823,130	74.08	7,634,902							29,458,032	21,823,130	74.08
					07	Трансфери од других нивоа власти								800,000			800,000		0.00
					13	Нераспоређени вишак прихода из ранијих година								42,012,326	30,964,616	73.70	42,012,326	30,964,616	73.70
						Свега за Програм 7:	**29,458,032**	**21,823,130**	**74.08**	**7,634,902**				**42,812,326**	**30,964,616**	**72.33**	**72,270,358**	**52,787,746**	**73.04**
		2001				**ПРОГРАМ 8 - ПРЕДШКОЛСКО ВАСПИТАЊЕ И ОБРАЗОВАЊЕ**													
		2001-П1				**Изградња и опремање вртића - друга фаза**													
			911			*Предшколско образовање*													
				109	426	Материјал													
				334	511	Зграде и грађевински објекти	720,000	710,531	98.68	9,469							720,000	710,531	98.68
				110	512	Машине и опрема								8,763,299	8,728,685	99.61	8,763,299	8,728,685	99.61
						Извори финансирања за функцију 911:													
					01	Приходи из буџета	720,000	710,531	98.68	9,469							720,000	710,531	98.68
					13	Нераспоређени вишак прихода из ранијих година								8,763,299	8,728,685	99.61	8,763,299	8,728,685	99.61
						Функција 911:	**720,000**	**710,531**	**98.68**	**9,469**				**8,763,299**	**8,728,685**	**99.61**	**9,483,299**	**9,439,216**	**99.54**
						Извори финансирања за пројекат 2001-П1:													
					01	Приходи из буџета	720,000	710,531	98.68	9,469							720,000	710,531	98.68
					13	Нераспоређени вишак прихода из ранијих година								8,763,299	8,728,685	99.61	8,763,299	8,728,685	99.61
						Свега за пројекат 2001-П1:	**720,000**	**710,531**	**98.68**	**9,469**				**8,763,299**	**8,728,685**	**99.61**	**9,483,299**	**9,439,216**	**99.54**
						Извори финансирања за Програм 8:													
					01	Приходи из буџета	720,000	710,531	98.68	9,469							720,000	710,531	98.68
					13	Нераспоређени вишак прихода из ранијих година								8,763,299	8,728,685	99.61	8,763,299	8,728,685	99.61
						Свега за Програм 8:	**720,000**	**710,531**	**98.68**	**9,469**				**8,763,299**	**8,728,685**	**99.61**	**9,483,299**	**9,439,216**	**99.54**
		2002				**ПРОГРАМ 9 - ОСНОВНО ОБРАЗОВАЊЕ И ВАСПИТАЊЕ**													
		2002-0001				**Функционисање основних школа**													
			912			*Основно образовање*													
				111	481	Дотације по конкурсу	50,000	50,000	100.00								50,000	50,000	100.00
				112	511	Зграде и грађевински објекти													
						Извори финансирања за функцију 912:													
					01	Приходи из буџета	50,000	50,000	100.00								50,000	50,000	100.00
						Функција 912:	**50,000**	**50,000**	**100.00**								**50,000**	**50,000**	**100.00**
						Извори финансирања за програмску активност 2002-0001:													
					01	Приходи из буџета	50,000	50,000	100.00								50,000	50,000	100.00
						Свега за програмску активност 2002-0001:	**50,000**	**50,000**	**100.00**								**50,000**	**50,000**	**100.00**
		2002-П1				**Одржавање и доградња постојеће топлотне подстанице за грејање у ОШ "Ђура Јакшић" Ковин**													
			912			*Основно образовање*													
				113	511	Зграде и грађевински објекти	1,607,677	1,595,400	99.24	12,277							1,607,677	1,595,400	99.24
						Извори финансирања за функцију 912:													
					01	Приходи из буџета	1,607,677	1,595,400	99.24	12,277							1,607,677	1,595,400	99.24
						Функција 912:	**1,607,677**	**1,595,400**	**99.24**	**12,277**							**1,607,677**	**1,595,400**	**99.24**
						Извори финансирања за пројекат 2002-П1:													
					01	Приходи из буџета	1,607,677	1,595,400	99.24	12,277							1,607,677	1,595,400	99.24
						Свега за пројекат 2002 -П1:	**1,607,677**	**1,595,400**	**99.24**	**12,277**							**1,607,677**	**1,595,400**	**99.24**
						ОСНОВНЕ ШКОЛЕ НА ТЕРИТОРИЈИ ОПШТИНЕ													
		2002-0001				**Функционисање основних школа**													
			912			*Основно образовање*													
				114	463	Трансфери осталим нивоима власти	96,538,000	89,685,603	92.90	6,852,397							96,538,000	89,685,603	92.90
						Извори финансирања за функцију 912:													
					01	Приходи из буџета	96,538,000	89,685,603	92.90	6,852,397							96,538,000	89,685,603	92.90
						Функција 912:	**96,538,000**	**89,685,603**	**92.90**	**6,852,397**							**96,538,000**	**89,685,603**	**92.90**

						Извори финансирања за програмску активност 2002 - 0001:													
					01	Приходи из буџета	96,538,000	89,685,603	92.90	6,852,397							96,538,000	89,685,603	92.90
						Свега за програмску активност 2002 -0001:	**96,538,000**	**89,685,603**	**92.90**	**6,852,397**							**96,538,000**	**89,685,603**	**92.90**
						Извори финансирања за Програм 9:													
					01	Приходи из буџета	98,195,677	91,331,003	93.01	6,864,674							98,195,677	91,331,003	93.01
						Свега за Програм 9:	**98,195,677**	**91,331,003**	**93.01**	**6,864,674**							**98,195,677**	**91,331,003**	**93.01**
	2003					**ПРОГРАМ 10 - СРЕДЊЕ ОБРАЗОВАЊЕ И ВАСПИТАЊЕ**													
	2003					**СРЕДЊЕ ШКОЛЕ НА ТЕРИТОРИЈИ ОПШТИНЕ**													
	2003-0001					**Функционисање средњих школа**													
		920				*Средње образовање*													
				115	463	Трансфери осталим нивоима власти	23,404,000	22,391,208	95.67	1,012,792							23,404,000	22,391,208	95.67
						Извори финансирања за функцију 920:													
					01	Приходи из буџета	23,404,000	22,391,208	95.67	1,012,792							23,404,000	22,391,208	95.67
						Функција 920:	**23,404,000**	**22,391,208**	**95.67**	**1,012,792**							**23,404,000**	**22,391,208**	**95.67**
						Извори финансирања за програмску активност 2003-0001:													
					01	Приходи из буџета	23,404,000	22,391,208	95.67	1,012,792							23,404,000	22,391,208	95.67
						Свега за програмску активност 2003-0001:	**23,404,000**	**22,391,208**	**95.67**	**1,012,792**							**23,404,000**	**22,391,208**	**95.67**
	2003-П1					**Реконструкција зграде бивше инкубаторске станице у наставни простор ССШ "Васа Пелагић"**													
		920				*Средње образовање*													
				116	463	Трансфери осталим нивоима власти								3,000,000	2,957,138	98.57	3,000,000	2,957,138	98.57
						Извори финансирања за функцију 920:													
					13	Нераспоређени вишак прихода из ранијих година								3,000,000	2,957,138	98.57	3,000,000	2,957,138	98.57
						Функција 920:								**3,000,000**	**2,957,138**	**98.57**	**3,000,000**	**2,957,138**	**98.57**
						Извори финансирања за пројекат 2003 -П1:													
					13	Нераспоређени вишак прихода из ранијих година								3,000,000	2,957,138	98.57	3,000,000	2,957,138	98.57
						Свега за пројекат 2003 -П1:								**3,000,000**	**2,957,138**	**98.57**	**3,000,000**	**2,957,138**	**98.57**
						Извори финансирања за Програм 10:													
					01	Приходи из буџета	23,404,000	22,391,208	95.67	1,012,792							23,404,000	22,391,208	95.67
					13	Нераспоређени вишак прихода из ранијих година								3,000,000	2,957,138	98.57	3,000,000	2,957,138	98.57
						Свега за Програм 10:	**23,404,000**	**22,391,208**	**95.67**	**1,012,792**				**3,000,000**	**2,957,138**	**98.57**	**26,404,000**	**25,348,346**	**96.00**
	0901					**ПРОГРАМ 11: СОЦИЈАЛНА И ДЕЧИЈА ЗАШТИТА**													
	0901-0001					**Једнократне помоћи и други облици помоћи**													
		070				*Социјална помоћ некласификована на другом месту*													
				117	411	Плате, додаци и накнаде запослених (зараде)	2,744,000	2,621,170	95.52	122,830							2,744,000	2,621,170	95.52
				118	412	Социјални доприноси на терет послодавца	457,000	436,425	95.50	20,575							457,000	436,425	95.50
				119	415	Накнаде трошкова за запослене	383,000	382,061	99.75	939							383,000	382,061	99.75
				120	472	Накнаде за социјалну заштиту из буџета	6,650,000	6,587,358	99.06	62,642				7,635,000	7,632,132	99.96	14,285,000	14,219,490	99.54
						Извори финансирања за функцију 070:													
					01	Приходи из буџета	10,234,000	10,027,014	97.98	206,986							10,234,000	10,027,014	97.98
					07	Трансфери од других нивоа власти								7,635,000	7,632,132	99.96	7,635,000	7,632,132	99.96
						Функција 070:	**10,234,000**	**10,027,014**	**97.98**	**206,986**				**7,635,000**	**7,632,132**	**99.96**	**17,869,000**	**17,659,146**	**98.83**
						Извори финансирања за Програмску активност 0901-0001:													
					01	Приходи из буџета	10,234,000	10,027,014	97.98	206,986							10,234,000	10,027,014	97.98
					07	Трансфери од других нивоа власти								7,635,000	7,632,132	99.96	7,635,000	7,632,132	99.96
						Свега за Програмску активност 0901 -0001:	**10,234,000**	**10,027,014**	**97.98**	**206,986**				**7,635,000**	**7,632,132**	**99.96**	**17,869,000**	**17,659,146**	**98.83**
	0901-0003					**Дневне услуге у заједници**													
		070				*Социјална помоћ некласификована на другом месту*													
				121	472	Накнаде за социјалну заштиту из буџета	814,512	814,512	100.00					5,796,194	5,796,194	100.00	6,610,706	6,610,706	100.00
				122	481	Дотације по конкурсу	1,744,445	1,639,590	93.99	104,855							1,744,445	1,639,590	93.99
						Извори финансирања за функцију 070:													
					01	Приходи из буџета	2,558,957	2,454,102	95.90	104,855							2,558,957	2,454,102	95.90
					07	Трансфери од других нивоа власти								5,796,194	5,796,194	100.00	5,796,194	5,796,194	100.00
						Функција 070:	**2,558,957**	**2,454,102**	**95.90**	**104,855**				**5,796,194**	**5,796,194**	**100.00**	**8,355,151**	**8,250,296**	**98.75**
						Извори финансирања за Програмску активност 0901-0003:													
					01	Приходи из буџета	2,558,957	2,454,102	95.90	104,855							2,558,957	2,454,102	95.90
					07	Трансфери од других нивоа власти								5,796,194	5,796,194	100.00	5,796,194	5,796,194	100.00
						Свега за Програмску активност 0901-0003:	**2,558,957**	**2,454,102**	**95.90**	**104,855**				**5,796,194**	**5,796,194**	**100.00**	**8,355,151**	**8,250,296**	**98.75**
	0901-0005					**Подршка реализацији програма Црвеног крста**													

			090			*Социјална заштита некласификована на другом месту*													
				123	481	Дотације невладиним организацијама	10,304,998	10,304,998	100.00								10,304,998	10,304,998	100.00
						Извори финансирања за функцију 090:													
					01	Приходи из буџета	10,304,998	10,304,998	100.00								10,304,998	10,304,998	100.00
						Функција 090:	**10,304,998**	**10,304,998**	**100.00**								**10,304,998**	**10,304,998**	**100.00**
						Извори финансирања за Програмску активност 0901-0005:													
					01	Приходи из буџета	10,304,998	10,304,998	100.00								10,304,998	10,304,998	100.00
						Свега за Програмску активност 0 901-0005:	**10,304,998**	**10,304,998**	**100.00**								**10,304,998**	**10,304,998**	**100.00**
		0901-0006				**Подршка деци и породици са децом**													
			040			*Породица и деца*													
				124	423	Услуге по уговору	1,700,000	910,608	53.57	789,392							1,700,000	910,608	53.57
				125	472	Накнаде за социјалну заштиту из буџета	2,300,000	1,784,329	77.58	515,671							2,300,000	1,784,329	77.58
						Извори финансирања за функцију 04 0:													
					01	Приходи из буџета	4,000,000	2,694,937	67.37	1,305,063							4,000,000	2,694,937	67.37
						Функција 040:	**4,000,000**	**2,694,937**	**67.37**	**1,305,063**							**4,000,000**	**2,694,937**	**67.37**
						Извори финансирања за Програмску активност 0901-0006:													
					01	Приходи из буџета	4,000,000	2,694,937	67.37	1,305,063							4,000,000	2,694,937	67.37
						Свега за Програмску активност 0901 -0006:	**4,000,000**	**2,694,937**	**67.37**	**1,305,063**							**4,000,000**	**2,694,937**	**67.37**
		0901-П1				**Откуп сеоског домаћинства за избегла, ИРЛ и повратнике по споразуму о реадмисији**													
			090			*Социјална заштита некласификована на другом месту*													
				341	424	Специјализоване услуге	24,000	24,000	100.00								24,000	24,000	100.00
				126	472	Накнаде за социјалну заштиту из буџета	424,000	279,927	66.02	144,073				120,000	119,341	99.45	544,000	399,268	73.39
						Извори финансирања за функцију 090:													
					01	Приходи из буџета	448,000	303,927	67.84	144,073							448,000	303,927	67.84
					13	Нераспоређени вишак прихода из ранијих година								120,000	119,341	99.45	120,000	119,341	99.45
						Функција 090:	**448,000**	**303,927**	**67.84**	**144,073**				**120,000**	**119,341**	**99.45**	**568,000**	**423,268**	**74.52**
						Извори финансирања за пројекат 0901-П1:													
					01	Приходи из буџета	448,000	303,927	67.84	144,073							448,000	303,927	67.84
					13	Нераспоређени вишак прихода из ранијих година								120,000	119,341	99.45	120,000	119,341	99.45
						Свега за пројекат 090 1-П1:	**448,000**	**303,927**	**67.84**	**144,073**				**120,000**	**119,341**	**99.45**	**568,000**	**423,268**	**74.52**
		0901-П4				**Унапређење образовања Рома**													
			090			*Социјална заштита некласификована на другом месту*													
				129	472	Накнаде за социјалну заштиту из бу цета	500,000	498,745	99.75	1,255							500,000	498,745	99.75
						Извори финансирања за функцију 090:													
					01	Приходи из буџета	500,000	498,745	99.75	1,255							500,000	498,745	99.75
						Функција 090:	**500,000**	**498,745**	**99.75**	**1,255**							**500,000**	**498,745**	**99.75**
						Извори финансирања за пројекат 0901-П4:													
					01	Приходи из буџета	500,000	498,745	99.75	1,255							500,000	498,745	99.75
						Свега за пројекат 0901 -П4:	**500,000**	**498,745**	**99.75**	**1,255**							**500,000**	**498,745**	**99.75**
		0901-П6				**Унапређење здравствене и социјалне заштите Рома**													
			090			*Социјална заштита некласификована на другом месту*													
				131	472	Накнаде за социјалну заштиту из буџета	180,000	178,901	99.39	1,099							180,000	178,901	99.39
						Извори финансирањ а за функци ју 090 :													
					01	Приходи из буџета	180,000	178,901	99.39	1,099							180,000	178,901	99.39
						Функција 090:	**180,000**	**178,901**	**99.39**	**1,099**							**180,000**	**178,901**	**99.39**
						Извори финансирања за пројекат 0901-П6:													
					01	Приходи из буџета	180,000	178,901	99.39	1,099							180,000	178,901	99.39
						Свега за пројекат 0901-П6:	**180,000**	**178,901**	**99.39**	**1,099**							**180,000**	**178,901**	**99.39**
		0901-П7				**Унапређење становања Рома**													
			090			*Социјална заштита некласификована на другом месту*													
				132	472	Накнаде за социјалну заштиту из буџета	2,000,000	1,862,245	93.11	137,755							2,000,000	1,862,245	93.11
						Извори финансирања за функцију 090:													
					01	Приходи из буџ ета	2,000,000	1,862,245	93.11	137,755							2,000,000	1,862,245	93.11
						Функција 090:	**2,000,000**	**1,862,245**	**93.11**	**137,755**							**2,000,000**	**1,862,245**	**93.11**
						Извори финансирања за пројекат 0901-П7:													
					01	Приходи из буџета	2,000,000	1,862,245	93.11	137,755							2,000,000	1,862,245	93.11
						Свега за пројекат 0901 -П7:	**2,000,000**	**1,862,245**	**93.11**	**137,755**							**2,000,000**	**1,862,245**	**93.11**
		0901-П8				**Дечија недеља**													
			040			*Породица и деца*													
				133	472	Накнаде за социјалну заштиту и з буџета	650,000	584,562	89.93	65,438							650,000	584,562	89.93
						Извори финансирања за функцију 040:													
					01	Приходи из буџета	650,000	584,562	89.93	65,438							650,000	584,562	89.93
						Функција 040:	**650,000**	**584,562**	**89.93**	**65,438**							**650,000**	**584,562**	**89.93**

						Извори финансирања за пројекат 0901 -П8:													
					01	Приходи из буџета	650,000	584,562	89.93	65,438							650,000	584,562	89.93
						Свега за пројекат 0901-П8:	**650,000**	**584,562**	**89.93**	**65,438**							**650,000**	**584,562**	**89.93**
		0901-П9				**Дневни боравак лица са сметњама у развоју**													
			090			*Социјална заштита некласификована на другом месту*													
				134	472	Накнаде из буџета за децу и породицу	12,131,924	11,572,951	95.39	558,973				8,450			12,140,374	11,572,951	95.33
						Извори финансирања за функцију 090:													
					01	Приходи из буџета	12,131,924	11,572,951	95.39	558,973							12,131,924	11,572,951	95.39
					15	Неутрошена средства донација из ранијих година								8,450			8,450		
						Функција 090:	**12,131,924**	**11,572,951**	**95.39**	**558,973**				**8,450**			**12,140,374**	**11,572,951**	**95.33**
						Извори финансирања за пројекат 0901 -П9:													
					01	Приходи из буџета	12,131,924	11,572,951	95.39	558,973							12,131,924	11,572,951	95.39
					15	Неутрошена средства донација из ранијих година								8,450			8,450		
						Свега за пројекат 0901-П9:	**12,131,924**	**11,572,951**	**95.39**	**558,973**				**8,450**			**12,140,374**	**11,572,951**	**95.33**
		0901-П10				**Локални акциони план за Роме**													
			130			*Опште услуге*													
				135	423	Услуге по уговору	570,000	561,934	98.58	8,066							570,000	561,934	98.58
						Извори финансирања за функцију 130:													
					01	Приходи из буџета	570,000	561,934	98.58	8,066							570,000	561,934	98.58
						Функција 130:	**570,000**	**561,934**	**98.58**	**8,066**							**570,000**	**561,934**	**98.58**
						Извори финансирања за пројекат 0901-П10:													
					01	Приходи из буџета	570,000	561,934	98.58	8,066							570,000	561,934	98.58
						Свега за пројекат 0901-П10:	**570,000**	**561,934**	**98.58**	**8,066**							**570,000**	**561,934**	**98.58**
		0901-П11				**Реконструкција са пренаменом и доградња пословног простора у дневни боравак**													
			070			*Социјална помоћ угроженом становништву некласификована на другом месту;*													
				136	511	Зграде и грађевински објекти								1,951,000	1,948,248	99.86	1,951,000	1,948,248	99.86
						Извори финансирања за функцију 070:													
					13	Нераспоређени вишак прихода из ранијих година								1,951,000	1,948,248	99.86	1,951,000	1,948,248	99.86
						Функција 070:								**1,951,000**	**1,948,248**	**99.86**	**1,951,000**	**1,948,248**	**99.86**
						Извори финансирања за пројекат 0901 -П11:													
					13	Нераспоређени вишак прихода из ранијих година								1,951,000	1,948,248	99.86	1,951,000	1,948,248	99.86
						Свега за пројекат 0901 -П11:								**1,951,000**	**1,948,248**	**99.86**	**1,951,000**	**1,948,248**	**99.86**
						ЦЕНТАР ЗА СОЦИЈАЛНИ РАД "КОВИН"													
		0901-0001				**Једнократне новчане и друге о блици помоћи**													
			070			*Социјална помоћ угроженом становништву некласификована на другом месту;*													
				137	463	Трансфери осталим нивоима власти	7,306,011	5,901,291	80.77	1,404,720							7,306,011	5,901,291	80.77
				138	472	Накнаде за социјалну заштиту из буџета	37,113,286	37,071,286	99.89	42,000							37,113,286	37,071,286	99.89
						Извори финансирања за функцију 070:													
					01	Приходи из буџета	44,419,297	42,972,577	96.74	1,446,720							44,419,297	42,972,577	96.74
						Функција 070:	**44,419,297**	**42,972,577**	**96.74**	**1,446,720**							**44,419,297**	**42,972,577**	**96.74**
						Извори финансирања за Програмску активност 0901-0001:													
					01	Приходи из буџета	44,419,297	42,972,577	96.74	1,446,720							44,419,297	42,972,577	96.74
						Свега за Програмску активност 0901-0001:	**44,419,297**	**42,972,577**	**96.74**	**1,446,720**							**44,419,297**	**42,972,577**	**96.74**
		0901-0002				**Породични и домски смештај, прихватилишта и друге врсте смештаја**													
			070			*Социјална помоћ угроженом становништву некласификована на другом месту;*													
				139	472	Накнаде за социјалну заштиту из буџета	3,820	3,820	100.00								3,820	3,820	100.00
						Извори финансирања за функцију 070:													
					01	Приходи из буџета	3,820	3,820	100.00								3,820	3,820	100.00
						Функција 070:	**3,820**	**3,820**	**100.00**								**3,820**	**3,820**	**100.00**
						Извори финансирања за Програмску активност 0901-0002:													
					01	Приходи из буџета	3,820	3,820	100.00								3,820	3,820	100.00
						Свега за Програмску активност 0901-0002:	**3,820**	**3,820**	**100.00**								**3,820**	**3,820**	**100.00**
		0901-0006				**Подршка деци и породици са децом**													
			070			*Социјална помоћ угроженом становништву некласификована на другом месту;*													
				140	472	Накнаде за социјалну заштиту из буџета	22,886,382	20,528,241	89.70	2,358,141				5,035,327	4,897,186	97.26	27,921,709	25,425,427	91.06
						Извори финансирања за функцију 070:													
					01	Приходи из буџета	22,886,382	20,528,241	89.70	2,358,141							22,886,382	20,528,241	89.70
					07	Трансфери од других нивоа власти								5,035,327	4,897,186	97.26	5,035,327	4,897,186	97.26
						Функција 070:	**22,886,382**	**20,528,241**	**89.70**	**2,358,141**				**5,035,327**	**4,897,186**	**97.26**	**27,921,709**	**25,425,427**	**91.06**

						Извори финансирања за Програмску активно ст 0901-0006:													
					01	Приходи из буџета	22,886,382	20,528,241	89.70	2,358,141							22,886,382	20,528,241	89.70
					07	Трансфери од других нивоа власти								5,035,327	4,897,186	97.26	5,035,327	4,897,186	97.26
						Свега за Програмску активност 0901-0006:	**22,886,382**	**20,528,241**	**89.70**	**2,358,141**				**5,035,327**	**4,897,186**	**97.26**	**27,921,709**	**25,425,427**	**91.06**
						Извори финансирања за Центар за социјални рад:													
					01	Приходи из б уџета	67,309,499	63,504,638	94.35	3,804,861							67,309,499	63,504,638	94.35
					07	Трансфери од других нивоа власти								5,035,327	4,897,186	97.26	5,035,327	4,897,186	97.26
						Свега за Центар за социјални рад:	**67,309,499**	**63,504,638**	**94.35**	**3,804,861**				**5,035,327**	**4,897,186**	**97.26**	**72,344,826**	**68,401,824**	**94.55**
						Извори финансирања за Програм 11:													
					01	Приходи из буџета	110,887,378	104,548,954	94.28	6,338,425							110,887,378	104,548,954	94.28
					07	Трансфери од других нивоа власт и								18,466,521	18,325,512	99.24	18,466,521	18,325,512	99.24
					13	Нераспоређени вишак прихода из ранијих година								2,071,000	2,067,589	99.84	2,071,000	2,067,589	99.84
					15	Неутрошена средства донација из претходних година								8,450			8,450		
						Свега за Програм 11:	**110,887,378**	**104,548,954**	**94.28**	**6,338,425**				**20,545,971**	**20,393,101**	**99.26**	**131,433,349**	**124,942,055**	**95.06**
		1801				**ПРОГРАМ 12: ЗДРАВСТВЕНА ЗАШТИТА**													
						ДОМ ЗДРАВЉА КОВИН													
		1801-0001				**Функционисање установа примарне здравствене заштите**													
			721			*Опште медицинске услуге*													
				141	464	Дотације организацијама обавезног социјалног осигурања	17,438,481	17,074,333	97.91	364,148							17,438,481	17,074,333	97.91
						Извори фина нсирања за функцију 721:													
					01	Приходи из буџета	17,438,481	17,074,333	97.91	364,148							17,438,481	17,074,333	97.91
					13	Нераспоређени вишак прихода из ранијих година													
						Функција 721:	**17,438,481**	**17,074,333**	**97.91**	**364,148**							**17,438,481**	**17,074,333**	**97.91**
						Извори фи нансирања за Програмс ку активност 1801-0001:													
					01	Приходи из буџета	17,438,481	17,074,333	97.91	364,148							17,438,481	17,074,333	97.91
					13	Нераспоређени вишак прихода из ранијих година													
						Свега за Програмску активи ост 1801-0001:	**17,438,481**	**17,074,333**	**97.91**	**364,148**							**17,438,481**	**17,074,333**	**97.91**
		1801-0002				**Мртвозорство**													
			721			*Опште медицинске услуге*													
				142	464	Дотације организацијама обавезног социјалног осигурања	460,000	416,013	90.44	43,987							460,000	416,013	90.44
						Извори финансирања за функцију 721:													
					01	Приходи из з буџета	460,000	416,013	90.44	43,987							460,000	416,013	90.44
						Функција 721:	**460,000**	**416,013**	**90.44**	**43,987**							**460,000**	**416,013**	**90.44**
						Извори фи нансирања за Програмску активност 1801-0002:													
					01	Приходи из буџета	460,000	416,013	90.44	43,987							460,000	416,013	90.44
						Свега за Програмску активност 18 01-0002:	**460,000**	**416,013**	**90.44**	**43,987**							**460,000**	**416,013**	**90.44**
		1801-П1				**Опрема за саобраћај**													
			721			*Опште медицинске услуге*													
				144	464	Машине и опрема	1,188,000	1,188,000	100.00								1,188,000	1,188,000	100.00
						Извори финансирања за функцију 721:													
					01	Приходи из буџета	1,188,000	1,188,000	100.00								1,188,000	1,188,000	100.00
						Функција 721:	**1,188,000**	**1,188,000**	**100.00**								**1,188,000**	**1,188,000**	**100.00**
						Извори финансирања за Пројекат 1801-П1:													
					01	Приходи из буџета	1,188,000	1,188,000	100.00								1,188,000	1,188,000	100.00
						Свега за Пројекат 1801 -П1:	**1,188,000**	**1,188,000**	**100.00**								**1,188,000**	**1,188,000**	**100.00**
		1801-П3				**Набавка рачунарске опреме**													
			721			*Опште медицинске услуге*													
				354	464	Машине и опрема	1,000,000	998,520	99.85	1,480				592,000	591,828	99.97	1,592,000	1,590,348	99.90
						Извори финансирања за функцију 721:													
					01	Приходи из буџета	1,000,000	998,520	99.85	1,480							1,000,000	998,520	99.85
					13	Нераспоређени вишак прихода из ранијих година								592,000	591,828	99.97	592,000	591,828	99.97
						Функција 7 21:	**1,000,000**	**998,520**	**99.85**	**1,480**				**592,000**	**591,828**	**99.97**	**1,592,000**	**1,590,348**	**99.90**
						Извори финансирања за Пројекат 1801-П3:													
					01	Приходи из буџета	1,000,000	998,520	99.85	1,480							1,000,000	998,520	99.85
					13	Нераспоређени в ишак прихода из ранијих година								592,000	591,828	99.97	592,000	591,828	99.97
						Свега за Пројекат 1801-П3:	**1,000,000**	**998,520**	**99.85**	**1,480**				**592,000**	**591,828**	**99.97**	**1,592,000**	**1,590,348**	**99.90**
		1801-П4				**Реконструкција грејања у ЗС Баваниште**													
			721			*Опште медицинске услуге*													
				355	464	Машине и опрема								665,000	664,214	99.88	665,000	664,214	99.88
						Извори финансирања за функцију 721:													

					13	Нераспоређени вишак прихода из ранијих година								665,000	664,214	99.88	665,000	664,214	99.88
						Функција 721:								**665,000**	**664,214**	**99.88**	**665,000**	**664,214**	**99.88**
						Извори финансирања за Пројекат 1801-П4:													
					13	Нераспоређени вишак прихода из ранијих година								665,000	664,214	99.88	665,000	664,214	99.88
						Свега за Пројекат 1801 -П4:								**665,000**	**664,214**	**99.88**	**665,000**	**664,214**	**99.88**
	1801-П5					**Грејање за део новосаграђеног објекта - физикална медицина**													
		721				*Опште медицинске услуге*													
				356	464	Машине и опрема								700,000	648,720	92.67	700,000	648,720	92.67
						Извори финанси рања за функци ју 721:													
					13	Нераспоређени вишак прихода из ранијих год ина								700,000	648,720	92.67	700,000	648,720	92.67
						Функција 721:								**700,000**	**648,720**	**92.67**	**700,000**	**648,720**	**92.67**
						Извори финансирања за Пројекат 1801 -П5:													
					13	Нераспоређени вишак прихода из ранијих година								700,000	648,720	92.67	700,000	648,720	92.67
						Свега за Пројекат 1801 -П5:								**700,000**	**648,720**	**92.67**	**700,000**	**648,720**	**92.67**
	1801-П6					**Набавка ултразвучног апарата за радиологију**													
		721				*Опште медицинске услуге*													
				363	464	Машине и опрема	4,500,000	4,500,000	100.00								4,500,000	4,500,000	100.00
						Извори финансирања за функцију 721:													
					01	Приходи из буџета	4,500,000	4,500,000	100.00								4,500,000	4,500,000	100.00
						Функција 721:	**4,500,000**	**4,500,000**	**100.00**								**4,500,000**	**4,500,000**	**100.00**
						Извори финансирања за Пројекат 180 1-П6:													
					01	Приходи из буџета	4,500,000	4,500,000	100.00								4,500,000	4,500,000	100.00
						Свега за Пројекат 1801 -П6:	**4,500,000**	**4,500,000**	100.00								4,500,000	4,500,000	100.00
						СВЕГА ЗА ДОМ ЗДРАВЉА КОВИН:	**24,586,481**	**24,176,866**	**98.33**	**409,615**				**1,957,000**	**1,904,762**	**97.33**	**26,543,481**	**26,081,628**	**98.26**
	1801-П2					**Дуговања Апотеке Дома здравља Ковин према добављачима**													
		710				*Медицински производи, помагала и опрема*													
				340	483	Новчане казне и пенали по решењу судова								39,188,000	39,187,736	100.00	39,188,000	39,187,736	100.00
						Извори финансирања за функцију 710:													
					13	Нераспоређени в ишак приход а из ранијих година								39,188,000	39,187,736	100.00	39,188,000	39,187,736	100.00
						Функција 710:								**39,188,000**	**39,187,736**	**100.00**	**39,188,000**	**39,187,736**	**100.00**
						Извори финансирања за Пројекат 1801 -П2:													
					13	Нераспоређени вишак прихода из ранијих година								39,188,000	39,187,736	100.00	39,188,000	39,187,736	100.00
						Свега за Пројекат 1801-П2:								**39,188,000**	**39,187,736**	**100.00**	**39,188,000**	**39,187,736**	**100.00**
						Извори финансирања за П програм 12:													
					01	Приходи из буџета	24,586,481	24,176,866	98.33	409,615							24,586,481	24,176,866	98.33
					13	Нераспоређени вишак прихода из ранијих година								41,145,000	41,092,499	99.87	41,145,000	41,092,499	99.87
						Свега за П програм 12:	**24,586,481**	**24,176,866**	**98.33**	**409,615**				**41,145,000**	**41,092,499**	**99.87**	**65,731,481**	**65,269,364**	**99.30**
	1201					**ПРОГРАМ 13 - РАЗВОЈ КУЛТУРЕ И ИНФОРМИСАЊА**													
	1201-0002					**Јачање културне продукције и уметничког стваралаштва**													
		820				*Услуге културе*													
				145	481	Дотације невладиним организацијама	3,655,000	3,290,503	90.03	364,497							3,655,000	3,290,503	90.03
						Извори финансирања за функцију 820:													
					01	Приходи из буџета	3,655,000	3,290,503	90.03	364,497							3,655,000	3,290,503	90.03
						Функција 820:	**3,655,000**	**3,290,503**	**90.03**	**364,497**							**3,655,000**	**3,290,503**	**90.03**
						Извори финансирања за програмску активност 1201-0002:													
					01	Приходи из буџета	3,655,000	3,290,503	90.03	364,497							3,655,000	3,290,503	90.03
						Свега за програмску активност 1201-0002:	**3,655,000**	**3,290,503**	**90.03**	**364,497**							**3,655,000**	**3,290,503**	**90.03**
	1201-0003					**Унапређење система очувања и представљања културно - историјског наслеђа**													
		820				*Услуге културе*													
				146	481	Дотације невладиним организацијама - верске заједнице	3,000,000	2,999,993	100.00	7							3,000,000	2,999,993	100.00
						Извори финансирања за функцију 820:													
					01	Приходи из буџета	3,000,000	2,999,993	100.00	7							3,000,000	2,999,993	100.00
						Функција 820:	**3,000,000**	**2,999,993**	**100.00**	**7**							**3,000,000**	**2,999,993**	**100.00**
						Извори финансирања за програмску активност 1201-0003:													
					01	Приходи из буџета	3,000,000	2,999,993	100.00	7							3,000,000	2,999,993	100.00
						Свега за програмску активност 1201-0003:	**3,000,000**	**2,999,993**	**100.00**	**7**							**3,000,000**	**2,999,993**	**100.00**
	1201-0004					**Остваривање и унапређивање јавног интереса у области јавног информисања**													
		830				*Услуге емитовања и штампања*													
				147	454	Субвенције приватним предузећима	8,000,000	8,000,000	100.00								8,000,000	8,000,000	100.00
						Извори финансирања за функцију 830:													

					01	Приходи из буџета	8,000,000	8,000,000	100.00								8,000,000	8,000,000	100.00
						Функција 830:	**8,000,000**	**8,000,000**	**100.00**								**8,000,000**	**8,000,000**	**100.00**
						Извори финансирања за програмску активност 1201-0004:													
					01	Приходи из буџета	8,000,000	8,000,000	100.00								8,000,000	8,000,000	100.00
						Свега за програмску активност 1201-0004:	**8,000,000**	**8,000,000**	**100.00**								**8,000,000**	**8,000,000**	**100.00**
		1201-П1				**"Дани ћирилице" Баваниште**													
			820			*Услуге културе*													
				148	481	Дотације невладиним организацијама	550,000	548,261	99.68	1,739							550,000	548,261	99.68
						Извори финансирања за функцију 820:													
					01	Приходи из буџета	550,000	548,261	99.68	1,739							550,000	548,261	99.68
						Функција 820:	**550,000**	**548,261**	**99.68**	**1,739**							**550,000**	**548,261**	**99.68**
						Извори финансирања за пројекат 1201 -П1:													
					01	Приходи из буџета	550,000	548,261	99.68	1,739							550,000	548,261	99.68
						Свега за пројекат 1201 -П1:	**550,000**	**548,261**	**99.68**	**1,739**							**550,000**	**548,261**	**99.68**
		1201-П2				**Реконструкција и санација објекта културе у Делиблату - задружног дома друга фаза**													
			620			*Развој заједнице*													
				149	511	Зграде и грађевински објекти								11,210,000	11,209,325	99.99	11,210,000	11,209,325	99.99
						Извори финансирања за функцију 620:													
					07	Трансфери од других нивоа власти								2,493,312	2,421,343	97.11	2,493,312	2,421,343	97.11
					13	Нераспоређени вишак прихода из ранијих година								8,716,688	8,787,982	100.82	8,716,688	8,787,982	100.82
						Функција 620:								**11,210,000**	**11,209,325**	**99.99**	**11,210,000**	**11,209,325**	**99.99**
						Извори финансирања за пројекат 1201 -П2:													
					07	Трансфери од других нивоа власти								2,493,312	2,421,343	97.11	2,493,312	2,421,343	97.11
					13	Нераспоређени вишак прихода из ранијих година								8,716,688	8,787,982	100.82	8,716,688	8,787,982	100.82
						Свега за пројекат 1201-П2:								**11,210,000**	**11,209,325**	**99.99**	**11,210,000**	**11,209,325**	**99.99**
		1201-П3				**Инвестиционо одржавање и опремање објекта при Дому културе у Малом Бавништу**													
			620			*Развој заједнице*													
				150	511	Зграде и грађевински објекти								599,000	595,421	99.40	599,000	595,421	99.40
				151	512	Машине и опрема								301,000	300,600	99.87	301,000	300,600	99.87
						Извори финансирања за функцију 620:													
					13	Нераспоређени вишак прихода из ранијих година								900,000	896,021	99.56	900,000	896,021	99.56
						Функција 620:								**900,000**	**896,021**	**99.56**	**900,000**	**896,021**	**99.56**
						Извори финансирања за пројекат 1201 -П3:													
					13	Нераспоређени вишак прихода из ранијих година								900,000	896,021	99.56	900,000	896,021	99.56
						Свега за пројекат 1201 -П3:								**900,000**	**896,021**	**99.56**	**900,000**	**896,021**	**99.56**
		1201-П4				**Израда фасаде на Дому омладине у Плочици**													
			620			*Развој заједнице*													
				152	511	Зграде и грађевински објекти								400,000	235,000		400,000	235,000	58.75
						Извори финансирања за функцију 620:													
					13	Нераспоређени вишак прихода из ранијих година								400,000	235,000	58.75	400,000	235,000	58.75
						Функција 620:								**400,000**	**235,000**	**58.75**	**400,000**	**235,000**	**58.75**
						Извори финансирања за пројекат 1201-П4:													
					13	Нераспоређени вишак прихода из ранијих година								400,000	235,000	58.75	400,000	235,000	58.75
						Свега за пројекат 1201 -П4:								**400,000**	**235,000**	**58.75**	**400,000**	**235,000**	**58.75**
		1201-П5				**Израда фасаде на згради биоскопа у Дубовцу и опремање**													
			620			*Развој заједнице*													
				153	511	Зграде и грађевински објекти								700,000	670,500	95.79	700,000	670,500	95.79
				154	512	Машине и опрема								588,000	587,500	99.91	588,000	587,500	99.91
						Извори финансирања за функцију 620 :													
					13	Нераспоређени вишак прихода из ранијих година								1,288,000	1,258,000	97.67	1,288,000	1,258,000	97.67
						Функција 620:								**1,288,000**	**1,258,000**	**97.67**	**1,288,000**	**1,258,000**	**97.67**
						Извори финансирања за пројекат 1201-П5:													
					13	Нераспоређени вишак прихода из ранијих година								1,288,000	1,258,000	97.67	1,288,000	1,258,000	97.67
						Свега за пројекат 1201 -П5:								**1,288,000**	**1,258,000**	**97.67**	**1,288,000**	**1,258,000**	**97.67**
						Извори финансирања за Програм 13:													
					01	Приходи из буџета	15,205,000	14,838,756	97.59	366,244							15,205,000	14,838,756	97.59
					07	Трансфери од других нивоа власти								2,493,312	2,421,343	97.11	2,493,312	2,421,343	97.11
					13	Нераспоређени вишак прихода из ранијих година								11,304,688	11,177,003	98.87	11,304,688	11,177,003	98.87
						Свега за Програм 13:	**15,205,000**	**14,838,756**	**97.59**	**366,244**				**13,798,000**	**13,598,346**	**98.55**	**29,003,000**	**28,437,102**	**98.05**
		1301				**ПРОГРАМ 14 - РАЗВОЈ СПОРТА И ОМЛАДИНЕ**													
		1301-0001				**Подршка локалним спортским организацијама, удружењима и савезима**													
			810			*Услуге рекреације и спорта*													

				155	481	Дотације невладин им организацијама	29,767,000	29,221,011	98.17	545,989							29,767,000	29,221,011	98.17
						Извори финансирања за функцију 810:													
					01	Приходи из буџета	29,767,000	29,221,011	98.17	545,989							29,767,000	29,221,011	98.17
						Функција 810:	**29,767,000**	**29,221,011**	**98.17**	**545,989**							**29,767,000**	**29,221,011**	**98.17**
						Извори финансирања за Програмску активност 1301-0001:													
					01	Приходи из б уџета	29,767,000	29,221,011	98.17	545,989							29,767,000	29,221,011	98.17
						Свега за Програмску активност 1301 -0001:	**29,767,000**	**29,221,011**	**98.17**	**545,989**							**29,767,000**	**29,221,011**	**98.17**
	1301-0005					**Спровођење омладинске политике - Савет за млад е**													
		860				*Рекреација, спорт, култура и вере, некласификовано на другом месту*													
				156	421	Стални трошкови													
				157	423	Услге по уг овору	159,150	139,150	87.43	20,000							159,150	139,150	87.43
				364	426	Материјал	170,850	170,644	99.88	206							170,850	170,644	99.88
				158	472	Накнаде за социјалну заштиту из буџета	137,000	136,825	99.87	175							137,000	136,825	99.87
				159	482	Порези, обавезне таксе, казне и пенали:													
						Извори финансирања за функцију 860:													
					01	Приходи из буџета	467,000	446,619	95.64	20,381							467,000	446,619	95.64
						Функција 860:	**467,000**	**446,619**	**95.64**	**20,381**							**467,000**	**446,619**	**95.64**
						Извори финансирања за Програмску активност 1301-0005:													
					01	Приходи из буџета	467,000	446,619	95.64	20,381							467,000	446,619	95.64
						Свега за Програмску активност 1301-0005:	**467,000**	**446,619**	**95.64**	**20,381**							**467,000**	**446,619**	**95.64**
	1301-П1					**Изградња базена - друга фаза**													
		810				*Услуге рекреације и спорта*													
				160	511	Зграде и грађевински објекти	11,406,011			11,406,011				67,775,149			79,181,160		
						Извори финансирања за функцију 810:													
					01	Приходи из буџета	11,406,011			11,406,011							11,406,011		
					13	Нераспоређени вишак прихода из ранијих година								67,775,149			67,775,149		
						Функција 810:	**11,406,011**			**11,406,011**				**67,775,149**			**79,181,160**		
						Извори финансирања за пројекат 1301 -П1:													
					01	Приходи из буџета	11,406,011			11,406,011							11,406,011		
					13	Нераспоређени вишак прихода и з ранијих година								67,775,149			67,775,149		
						Свега за пројекат 1301-П1:	**11,406,011**			**11,406,011**				**67,775,149**			**79,181,160**		
						Извори финансирања за Прогр ам 14:													
					01	Приходи из буџета	41,640,011	29,667,631	71.25	11,972,380							41,640,011	29,667,631	71.25
					13	Нераспоређ ени вишак прихода из ранијих год ина								67,775,149			67,775,149		
						Свега за Програм 14:	**41,640,011**	**29,667,631**	**71.25**	**11,972,380**				**67,775,149**			**109,415,160**	**29,667,631**	**27.11**
	0602					**ПРОГРАМ 15 : ОПШТЕ УС ЛУГЕ ЛОКАЛНЕ САМОУПРАВЕ**													
	0602-0001					**Функционисањ е локалне самоуправе и градских општина**													
		130				*Опште услуге*													
				161	411	Плате, додаци и накнаде запослених (зараде)	50,381,660	49,338,144	97.93	1,043,516				233,128	233,128	100.00	50,614,788	49,571,271	97.94
				162	412	Социјални доприноси на терет послодавца	8,459,340	8,215,720	97.12	243,620				38,013	38,012	100.00	8,497,353	8,253,733	97.13
				163	413	Накнаде у натури	420,000	418,740	99.70	1,260							420,000	418,740	99.70
				164	414	Социјална давања запосленима	10,652,192	10,557,333	99.11	94,859				950,000	713,226		11,602,192	11,270,559	97.14
				165	415	Накнаде трошкова за запослене	4,800,000	4,479,512	93.32	320,488							4,800,000	4,479,512	93.32
				166	416	Награде запосленима и остали посебни расходи	487,000	486,162	99.83	838							487,000	486,162	99.83
				167	421	Стални трошкови	18,775,000	17,285,915	92.07	1,489,085							18,775,000	17,285,915	92.07
				168	422	Трошкови путовања	160,000	82,084	51.30	77,916							160,000	82,084	51.30
				169	423	Услуге по уговор у	21,997,000	21,996,289	100.00	711							21,997,000	21,996,289	100.00
				170	424	Специјализова не услуге	2,890,000	2,059,425	71.26	830,575							2,890,000	2,059,425	71.26
				171	425	Текуће поправке и одржавање	4,561,000	3,880,039	85.07	680,961							4,561,000	3,880,039	85.07
				172	426	Материјал	7,635,000	6,235,805	81.67	1,399,195							7,635,000	6,235,805	81.67
				173	463	Текући трансфери осталим нивоима власти	112,000			112,000				125,299	125,299		237,299	125,299	52.80
				174	482	Порези, обавезне таксе, казне и пенали	7,160,000	6,502,535	90.82	657,465							7,160,000	6,502,535	90.82
				175	483	Новчане казне и пенали по решењу судова	3,900,000	3,577,315	91.73	322,685							3,900,000	3,577,315	91.73
				176	485	Накнада штете за повреде или штету нанету од стране државних органа													
				177	511	Зграде и грађевински објекти	1,605,753	895,850	55.79	709,903				4,800,495	1,398,556		6,406,248	2,294,406	35.82
				178	512	Машине и опрема	3,037,000	2,912,067	95.89	124,933							3,037,000	2,912,067	95.89
				179	515	Нематеријална имовина	500,000	500,000	100.00								500,000	500,000	100.00
						Извори финансирања за функцију 130:													
					01	Приходи из буџета	147,532,945	139,422,935	94.50	8,110,010							147,532,945	139,422,935	94.50
					06	Донације од међународних организација								271,141	271,140	100.00	271,141	271,140	100.00
					07	Трансфери од других нивоа власти								950,000	713,226		950,000	713,226	75.08
					13	Нераспоређени вишак прихода из рани јих година								4,925,794	1,523,855	30.94	4,925,794	1,523,855	30.94

						Функција 130:	**147,532,945**	**139,422,935**	**94.50**	**8,110,010**				**6,146,935**	**2,508,221**	**40.80**	**153,679,880**	**141,931,156**	**92.36**
						Извори финансирања за Програмску активност 0602-0001:													
					01	Приходи из буџета	147,532,945	139,422,935	94.50	8,110,010							147,532,945	139,422,935	94.50
					06	Донације од међународних организација								271,141	271,140	100.00	271,141	271,140	100.00
					07	Трансфери од других нивоа власти								950,000	713,226		950,000	713,226	75.08
					13	Нераспоређени вишак прихода из ранијих година								4,925,794	1,523,855	30.94	4,925,794	1,523,855	30.94
						Свега за Програмску активност 0602-0001:	**147,532,945**	**139,422,935**	**94.50**	**8,110,010**				**6,146,935**	**2,508,221**	**40.80**	**153,679,880**	**141,931,156**	**92.36**
		0602-0002				**Функционисање месних заједница**													
			130			*Опште услуге*													
				180	411	Плате, додаци и накнаде запослених (зараде)	5,532,000	5,187,608	93.77	344,392							5,532,000	5,187,608	93.77
				181	412	Социјални доприноси на терет послодавца	925,000	863,737	93.38	61,263							925,000	863,737	93.38
				182	415	Накнаде трошкова за запослене	445,000	417,745	93.88	27,255							445,000	417,745	93.88
				183	422	Трошкови путовања	70,000	31,215	44.59	38,785							70,000	31,215	44.59
						Извори финансирања за функцију 130:													
					01	Приходи из буџета	6,972,000	6,500,305	93.23	471,695							6,972,000	6,500,305	93.23
						Функција 130:	**6,972,000**	**6,500,305**	**93.23**	**471,695**							**6,972,000**	**6,500,305**	**93.23**
						Извори финансирања за Програмску активност 0602-0002:													
					01	Приходи из буџета	6,972,000	6,500,305	93.23	471,695							6,972,000	6,500,305	93.23
						Свега за Програмску активност 0602-0002:	**6,972,000**	**6,500,305**	**93.23**	**471,695**							**6,972,000**	**6,500,305**	**93.23**
		0602-0006				**Инспекцијски послови**													
			130			*Опште услуге*													
				184	411	Плате, додаци и накнаде запослених (зараде)	7,418,000	7,262,316	97.90	155,684							7,418,000	7,262,316	97.90
				185	412	Социјални доприноси на терет послодавца	1,236,000	1,209,176	97.83	26,824							1,236,000	1,209,176	97.83
				186	415	Накнаде трошкова за запослене	902,000	868,906	96.33	33,094							902,000	868,906	96.33
						Извори финансирања за функцију 130:													
					01	Приходи из буџета	9,556,000	9,340,397	97.74	215,603							9,556,000	9,340,397	97.74
						Функција 130:	**9,556,000**	**9,340,397**	**97.74**	**215,603**							**9,556,000**	**9,340,397**	**97.74**
						Извори финансирања за Програмску активност 0602-0006:													
					01	Приходи из буџета	9,556,000	9,340,397	97.74	215,603							9,556,000	9,340,397	97.74
						Свега за Програмску активност 0602 -0006:	**9,556,000**	**9,340,397**	**97.74**	**215,603**							**9,556,000**	**9,340,397**	**97.74**
		0602-0007				**Функционисање националних савета националних мањина**													
			090			*Социјална заштита некласификована на другом месту*													
				187	481	Дотације невладиним организацијама	100,000	100,000	100.00								100,000	100,000	100.00
						Извори финансирања за функцију 090:													
					01	Приходи из буџета	100,000	100,000	100.00								100,000	100,000	100.00
						Функција 090:	**100,000**	**100,000**	**100.00**								**100,000**	**100,000**	**100.00**
						Извори финансирања за Програмску активност 0602-0007:													
					01	Приходи из буџета	100,000	100,000	100.00								100,000	100,000	100.00
						Свега за Програмску активно ст 0602-0007:	**100,000**	**100,000**	**100.00**								**100,000**	**100,000**	**100.00**
		0602-0009				**Текућа буџетска резерва**													
			160			*Опште јавне услуге некласификоване на другом месту*													
				188	499	Текућа резерва	1,023,136			1,023,136							1,023,136		
						Извори финансирања за функцију 160:													
					01	Приходи из буџ ета	1,023,136			1,023,136							1,023,136		
						Функција 160:	**1,023,136**			**1,023,136**							**1,023,136**		
						Извори финансирања за Програмску активност 0602-0009:													
					01	Приходи из буџета	1,023,136			1,023,136							1,023,136		
						Свега за Програмску активност 0602 -0009:	**1,023,136**			**1,023,136**							**1,023,136**		
		0602-0010				**Стална буџетска резерва**													
			160			*Опште јавне услуге некласификоване на другом месту*													
				189	499	Стална резерва	2,000,000			2,000,000							2,000,000		
						Извори финансирања за функцију 160:													
					01	Приходи из буџета	2,000,000			2,000,000							2,000,000		
						Функција 160:	**2,000,000**			**2,000,000**							**2,000,000**		
						Извори финансирања за Програмску активност 0602-0010:													
					01	Приходи из буџета	2,000,000			2,000,000							2,000,000		
						Свега за Програмску активност 0602 -0010:	**2,000,000**			**2,000,000**							**2,000,000**		
		0602-0014				**Управљање у ванредним ситуацијама**													
			360			*Јавни ред и безбедност некласификован на другом месту*													

				190	411	Плате, додаци и накнаде запослених	1,121,000	1,091,794	97.39	29,206							1,121,000	1,091,794	97.39
				191	412	Социјални доприноси	187,000	181,784	97.21	5,216							187,000	181,784	97.21
				192	415	Накнаде трошкова за запослене	41,000	39,289	95.83	1,711							41,000	39,289	95.83
				193	423	Услуге по уговору	652,000	563,500	86.43	88,500							652,000	563,500	86.43
				194	424	Специјализоване услуге	1,547,000	447,000	28.89	1,100,000							1,547,000	447,000	28.89
				195	425	Текуће поправке и одржавање	901,000	825,733	91.65	75,267							901,000	825,733	91.65
				196	426	Материјал	1,900,000	1,898,141	99.90	1,859							1,900,000	1,898,141	99.90
				197	481	Дотације по конкурсу за добровољне варогасне јединице	3,036,558	3,017,192	99.36	19,366							3,036,558	3,017,192	99.36
				198	481	Дотације по конкурсу	115,000	114,398	99.48	602							115,000	114,398	99.48
						Извори финансирања за функцију 360:													
					01	Приходи из буџета	9,500,558	8,178,832	86.09	1,321,726							9,500,558	8,178,832	86.09
						Функција 360:	**9,500,558**	**8,178,832**	**86.09**	**1,321,726**							**9,500,558**	**8,178,832**	**86.09**
						Извори финансирања за Програмску активност 0602-0014:													
					01	Приходи из буџета	9,500,558	8,178,832	86.09	1,321,726							9,500,558	8,178,832	86.09
						Свега за Програмску активност 0602 -0014:	**9,500,558**	**8,178,832**	**86.09**	**1,321,726**							**9,500,558**	**8,178,832**	**86.09**
		0602-П8				**Избори за посланике у Скупштину Аутономне Покрајине Војводине**													
			160			*Опште јавне услуге некласификоване на другом месту*													
				342	416	Награде запосленима и остали посебни расходи								75,472	75,472	100.00	75,472	75,472	100.00
				343	421	Стални трошкови								154,084	154,084	100.00	154,084	154,084	100.00
				344	423	Услуге по уговору								696,509	696,508	100.00	696,509	696,508	100.00
				345	426	Материјал								62,220	62,220	100.00	62,220	62,220	100.00
						Извори финансирања за функцију 160:												0	
					07	Трансфери од других нивоа власти								988,285	988,283	100.00	988,285	988,283	100.00
						Функција 160:								**988,285**	**988,283**	**100.00**	**988,285**	**988,283**	**100.00**
						Извори финансирања за пројекат 0602 -П8:													
					07	Трансфери од других нивоа власти								988,285	988,283	100.00	988,285	988,283	100.00
						Свега за пројекат 0602-П8:								**988,285**	**988,283**	**100.00**	**988,285**	**988,283**	**100.00**
		0602-П9				**Избори за народне посланике Народне скупштине**													
			160			*Опште јавне услуге некласификоване на другом месту*													
				346	416	Награде запосленима и остали посебни расходи								165,493	154,088	93.11	165,493	154,088	93.11
				347	421	Стални трошкови								160,488	160,488	100.00	160,488	160,488	100.00
				348	423	Услуге по уговору								887,683	887,682	100.00	887,683	887,682	100.00
				349	426	Материјал								141,775	141,775	100.00	141,775	141,775	100.00
						Извори финансирања за функцију 160:													
					07	Трансфери од других нивоа власти								1,355,439	1,344,033	99.16	1,355,439	1,344,033	99.16
						Функција 160:								**1,355,439**	**1,344,033**	**99.16**	**1,355,439**	**1,344,033**	**99.16**
						Извори финансирања за пројекат 0602 -П9:													
					07	Трансфери од других нивоа власти								1,355,439	1,344,033	99.16	1,355,439	1,344,033	99.16
						Свега за пројекат 0602-П9:								**1,355,439**	**1,344,033**	**99.16**	**1,355,439**	**1,344,033**	**99.16**
						Извори финансирања за Програм 15:													
					01	Приходи из буџета	176,684,639	163,542,469	92.56	13,142,170							176,684,639	163,542,469	92.56
					06	Донације од међународних организац ија								271,141	271,140	100.00	271,141	271,140	100.00
					07	Трансфери од других нивоа власти								3,293,724	3,045,542	92.47	3,293,724	3,045,542	92.47
					13	Нераспоређени вишак прихода из рани јих година								4,925,794	1,523,855	30.94	4,925,794	1,523,855	30.94
						Свега за Програм 15:	**176,684,639**	**163,542,469**	**92.56**	**13,142,170**				**8,490,659**	**4,840,538**	**57.01**	**185,175,298**	**168,383,007**	**90.93**
						Извори финансирања за Општинску управу													
					01	Приходи из буџета	796,259,168	690,952,677	86.77	105,306,492							796,259,168	690,952,677	86.77
					06	Донације од међународних организација								595,929	595,927	100.00	595,929	595,927	100.00
					07	Трансфери од других нивоа власти								145,175,162	98,078,708	67.56	145,175,162	98,078,708	67.56
					13	Нераспоређени вишак прихода из ранијих година								296,340,521	181,846,998	61.36	296,340,521	181,846,998	61.36
					15	Неутрошена средства донација из претходних година								8,450			8,450		
						Свега за Општинску управу	**796,259,168**	**690,952,677**	**86.77**	**105,306,492**				**442,120,062**	**280,521,634**	**63.45**	**1,238,379,230**	**971,474,310**	**78.45**
4	**4.1.**					**МЕСНЕ ЗАЈЕДНИЦЕ**													
		1102				**ПРОГРАМ 2 - КОМУНАЛНА ДЕЛАТНОСТ**													
		1102-П6				**Поправка бициклистичке стазе на територији Прве МЗ Ковин**													
			660			*Послови становања и заједнице некласификовани на другом месту*													
				358	425	Текуће поправке и одржавање	552,856	552,855	100.00	1				500,540	499,677	99.83	1,053,396	1,052,532	99.92
						Извори финансирања за функ цију 660:													
					01	Приходи из буџета	552,856	552,855	100.00	1							552,856	552,855	100.00
					13	Нераспоређени вишак прихода из ранијих година - самодопринос								500,540	499,677	99.83	500,540	499,677	99.83
						Функција 660:	**552,856**	**552,855**	**100.00**	**1**				**500,540**	**499,677**	**99.83**	**1,053,396**	**1,052,532**	**99.92**

			160			*Опште јавне услуге некласификоване на другом месту;*													
				209	423	Услуге по уговору	299,133	249,131	83.28	50,002							299,133	249,131	83.28
						Извори финансирања за функцију 160:													
					01	Приходи из б уџета	299,133	249,131	83.28	50,002							299,133	249,131	83.28
						Функција 160:	**299,133**	**249,131**	**83.28**	**50,002**							**299,133**	**249,131**	**83.28**
						Извори финансирања за пројекат 0602-П1:													
					01	Приходи из буџета	299,133	249,131	83.28	50,002							299,133	249,131	83.28
						Свега за пројекат 0602-П1:	**299,133**	**249,131**	**83.28**	**50,002**							**299,133**	**249,131**	**83.28**
		0602-П2				**Дани Делиблата**													
			473			*Туризам*													
				210	423	Услуге по уговору	50,000	7,463	14.93	42,537							50,000	7,463	14.93
						Извори финансирања за функцију 473:													
					01	Приходи из буџета	50,000	7,463	14.93	42,537							50,000	7,463	14.93
						Функција 47 3:	**50,000**	**7,463**	**14.93**	**42,537**							**50,000**	**7,463**	**14.93**
						Извори финансирања за пројекат 0602-П2:													
					01	Приходи из буџета	50,000	7,463	14.93	42,537							50,000	7,463	14.93
						Свега за пројекат 0602-П2:	**50,000**	**7,463**	**14.93**	**42,537**							**50,000**	**7,463**	**14.93**
		0602-П3				**Гајачки котлић**													
			473			*Туризам*													
				211	423	Услуге по уговору	25,000	24,999	100.00	1							25,000	24,999	100.00
				212	426	Материјал	65,000	64,728	99.58	272							65,000	64,728	99.58
						Извори финансирања за функцију 473:													
					01	Приходи из буџета	90,000	89,727	99.70	273							90,000	89,727	99.70
						Функција 473:	**90,000**	**89,727**	**99.70**	**273**							**90,000**	**89,727**	**99.70**
						Извори финансирања за пројекат 0602 -П3:													
					01	Приходи из буџета	90,000	89,727	99.70	273							90,000	89,727	99.70
						Свега за пројекат 0602-П3:	**90,000**	**89,727**	**99.70**	**273**							**90,000**	**89,727**	**99.70**
		0602-П5				**Прослава Божића у Плочици**													
			160			*Опште јавне услуге некласификоване на другом месту;*													
				214	423	Услуге по уговору	50,000	49,785	99.57	215							50,000	49,785	99.57
						Извори финансирања за функцију 160:													
					01	Приходи из буџета	50,000	49,785	99.57	215							50,000	49,785	99.57
						Функција 160:	**50,000**	**49,785**	**99.57**	**215**							**50,000**	**49,785**	**99.57**
						Извори финансира ња за пројекат 0602-П5:													
					01	Приходи из буџета	50,000	49,785	99.57	215							50,000	49,785	99.57
						Свега за пројекат 0602-П5:	**50,000**	**49,785**	**99.57**	**215**							**50,000**	**49,785**	**99.57**
		0602-П6				**Манифестација у заборављеним играма и вештинама у Плочици**													
			473			*Туризам*													
				215	423	Услуге по уговору	80,000			80,000							80,000		
						Извори финансирања за функцију 473:													
					01	Приходи из буџета	80,000			80,000							80,000		
						Функција 473:	**80,000**			**80,000**							**80,000**		
						Извори финансирања за пројекат 0602 -П6:													
					01	Приходи из буџета	80,000			80,000							80,000		
						Свега за пројекат 0602-П6:	**80,000**			**80,000**							**80,000**		
						Извори финансирања за Програм 15:													
					13	Нераспоређени вишак прихода из ранијих година								538,063	396,316	73.66	538,063	396,316	73.66
						Свега за Програм 15:	**23,299,970**	**20,035,794**	**85.99**	**3,264,176**	**78,311**	**22,053**	**28.16**	**538,063**	**396,316**	**73.66**	**23,916,344**	**20,454,163**	**85.52**
						Извори финансирања за Месне заједнице:													
					01	Приходи из буџета	24,753,826	20,658,149	83.45	4,095,677							24,753,826	20,658,149	83.45
					13	Нераспоређени вишак прихода из ранијих година - из сопствених извора					78,311	22,053	28.16				78,311	22,053	28.16
					13	Нераспоређени вишак прихода из ранијих година								3,012,154	895,993	29.75	3,012,154	895,993	29.75
						Свега за Месне заје дице:	**24,753,826**	**20,658,149**	**83.45**	**4,095,677**	**78,311**	**22,053**	**28.16**	**3,012,154**	**895,993**	**29.75**	**27,844,291**	**21,576,195**	**77.49**
						Извори финансирања за Главу 4.1:													
					01	Приходи из буџета	24,753,826	20,658,149	83.45	4,095,677							24,753,826	20,658,149	83.45
					13	Нераспоређени вишак прихода из ранијих година - из сопствених извора					78,311	22,053	28.16				78,311	22,053	28.16
					13	Нераспоређени вишак прихода из ранијих година								3,012,154	895,993	29.75	3,012,154	895,993	29.75
						Свега за Главу 4.1:	**24,753,826**	**20,658,149**	**83.45**	**4,095,677**	**78,311**	**22,053**	**28.16**	**3,012,154**	**895,993**	**29.75**	**27,844,291**	**21,576,195**	**77.49**
4	**4.2.**					**ТУРИСТИЧКА ОРГАНИЗАЦИЈА ОПШТИНЕ КОВИН**													
		1502				**ПРОГРАМ 4 - РАЗВОЈ ТУРИЗМА**													
		1502-0002				**Промоција туристичке понуде**													
			473			*Туризам*													
				217	411	Плате, додаци и накнаде запослених (зараде)	1,740,000	1,668,747	95.90	71,253							1,740,000	1,668,747	95.90

				218	412	Социјални доприноси на т ерет послодавца	290,000	277,846	95.81	12,154							290,000	277,846	95.81
				360	414	Социјална давања запосленима	168,000	163,333	97.22	4,667							168,000	163,333	97.22
				219	415	Накнаде трошкова за запослене	80,000	72,870	91.09	7,130							80,000	72,870	91.09
				220	421	Стални трошкови	135,000	111,630	82.69	23,370							135,000	111,630	82.69
				221	422	Трошкови путовања	46,000	32,684	71.05	13,316							46,000	32,684	71.05
				222	423	Услуге по уговору	5,007,000	4,874,736	97.36	132,264							5,007,000	4,874,736	97.36
				223	424	Специјализоване услуге	1,559,000	1,511,441	96.95	47,559							1,559,000	1,511,441	96.95
				224	426	Материјал	405,000	375,774	92.78	29,226							405,000	375,774	92.78
				225	482	Порези, обавезне таксе, казне и пенали	11,000	4,874	44.31	6,126							11,000	4,874	44.31
				365	512	Машине и опрема	1,174,000	1,069,440	91.09	104,560							1,174,000	1,069,440	91.09
						Извори финансирања за функцију 473:													
					01	Приходи из буџета	10,615,000	10,163,376	95.75	451,624							10,615,000	10,163,376	95.75
						Функција 473:	**10,615,000**	**10,163,376**	**95.75**	**451,624**							**10,615,000**	**10,163,376**	**95.75**
						Извори финансирања за Програмску активност 1502-0002:													
					01	Приходи из буџета	10,615,000	10,163,376	95.75	451,624							10,615,000	10,163,376	95.75
						Свега за Програмску активност 1502 -0002:	**10,615,000**	**10,163,376**	**95.75**	**451,624**							**10,615,000**	**10,163,376**	**95.75**
		1502-П2				**Саградњу шајку на ковинском Дунавцу**													
			473			*Туризам*													
				226	511	Зграде и грађевински објекти	225,000			225,000							225,000		
				227	512	Машине и опрема	980,372	399,752	40.78	580,620				4,000,000	1,000,000	25.00	4,980,372	1,399,752	28.11
						Извори финансирања за функцију 473:													
					01	Приходи из буџета	1,205,372	399,752	33.16	805,620							1,205,372	399,752	33.16
					13	Нераспоређени вишак прихо да из ранијих година								4,000,000	1,000,000	25.00	4,000,000	1,000,000	25.00
						Функција 473:	**1,205,372**	**399,752**	**33.16**	**805,620**				**4,000,000**	**1,000,000**	**25.00**	**5,205,372**	**1,399,752**	**26.89**
						Извори финансирања за пројекат 1502 -П2:													
					01	Приходи из буџета	1,205,372	399,752	33.16	805,620							1,205,372	399,752	33.16
					13	Нераспоређени вишак прихода из ранијих година								4,000,000	1,000,000	25.00	4,000,000	1,000,000	25.00
						Свега за пројекат 1502 -П2:	**1,205,372**	**399,752**	**33.16**	**805,620**				**4,000,000**	**1,000,000**	**25.00**	**5,205,372**	**1,399,752**	**26.89**
						Извори финансирања за Програм 4:													
					01	Приходи из буџета	11,820,372	10,563,128	89.36	1,257,244							11,820,372	10,563,128	89.36
					13	Нераспоређени вишак прихода из рани јих година								4,000,000	1,000,000	25.00	4,000,000	1,000,000	25.00
						Свега за Програм 4:	**11,820,372**	**10,563,128**	**89.36**	**1,257,244**				**4,000,000**	**1,000,000**	**25.00**	**15,820,372**	**11,563,128**	**73.09**
						Извори финансирања за Главу 4.2:													
					01	Приходи из буџета	11,820,372	10,563,128	89.36	1,257,244							11,820,372	10,563,128	89.36
					13	Нераспоређени вишак прихода из ранијих година								4,000,000	1,000,000	25.00	4,000,000	1,000,000	25.00
						Свега за Главу 4.2:	**11,820,372**	**10,563,128**	**89.36**	**1,257,244**				**4,000,000**	**1,000,000**	**25.00**	**15,820,372**	**11,563,128**	**73.09**
4	**4.3.**					**УСТАНОВА " ЦЕНТАР ЗА КУЛТУРУ" КОВИН**													
		1201				**ПРОГРАМ 13 - РАЗВОЈ К УЛТУРЕ**													
		1201-0001				**Функционисање локалних установа културе**													
			820			*Услуге културе*													
				228	411	Плате, додаци и накнаде запослених (зарад е)	4,600,000	4,521,984	98.30	78,016	800,000	566,538	70.82				5,400,000	5,088,521	94.23
				229	412	Социјални доприноси на терет послодавца	766,800	752,910	98.19	13,890	134,000	94,329	70.39				900,800	847,239	94.05
				230	413	Накнаде у натури					70,000	29,700	42.43				70,000	29,700	42.43
				231	414	Социјална давања запослени ма	462,000	326,667	70.71	135,333	250,000	198,444	79.38				712,000	525,111	73.75
				232	415	Накнаде трошкова за запослене	570,000	533,600	93.61	36,400	40,000	36,800	92.00				610,000	570,400	93.51
				233	416	Награде запосленима и остали посебни расходи	250,000	250,000	100.00		180,000	178,230	99.02				430,000	428,230	99.59
				234	421	Стални трошкови	5,102,000	4,853,087	95.12	248,913	303,000	254,209	83.90				5,405,000	5,107,296	94.49
				235	422	Трошкови путовања					30,000	19,784	65.95				30,000	19,784	65.95
				236	423	Услуге по уговору	1,845,000	1,793,899	97.23	51,101	493,300	476,448	96.58				2,338,300	2,270,347	97.09
				237	424	Специјализоване услуге	6,370,000	6,367,037	99.95	2,963				100,000	100,000	100.00	6,470,000	6,467,037	99.95
				238	425	Текуће поправке и одржавање	1,446,500	1,375,572	95.10	70,928	251,500	136,636	54.33				1,698,000	1,512,208	89.06
				239	426	Материјал	350,000	161,662	46.19	188,338	411,000	288,560	70.21				761,000	450,221	59.16
				362	465	Остале донације, дотације и трансфери					68,000	67,580	99.38				68,000	67,580	99.38
				240	482	Порези, обавезне таксе, казне и пенали					16,000	15,549	97.18				16,000	15,549	97.18
				241	512	Машине и опрема	2,004,000	2,003,740	99.99	260	160,700	5,034,317	3,132.74	5,100,000	100,000	1.96	7,264,700	7,138,057	98.26
						Извори финансирања за функцију 820:													
					01	Приходи из буџета	23,766,300	22,940,159	96.52	826,141							23,766,300	22,940,159	96.52
					04	Сопствени приходи буџетских корисника					3,207,500	2,397,123	74.73				3,207,500	2,397,123	74.73
					07	Трансфери од других нивоа власти								200,000	200,000	100.00	200,000	200,000	100.00
					08	Добровољни трансфери од физичких и правних лица								5,000,000			5,000,000		
					13	Нераспоређени вишак прихода из ранијих година						5,000,000						5,000,000	
						Функција 820:	**23,766,300**	**22,940,159**	**96.52**	**826,141**	**3,207,500**	**7,397,123**	**230.62**	**5,200,000**	**200,000**	**3.85**	**32,173,800**	**30,537,282**	**94.91**
						Извори финансирања за програмску активност 1201-0001:													
					01	Приходи из буџета	23,766,300	22,940,159	96.52	826,141							23,766,300	22,940,159	96.52
					04	Сопствени приходи буџетских корисника					3,207,500	2,397,123	74.73				3,207,500	2,397,123	74.73

					07	Трансфери од других нивоа власти								200,000	200,000	100.00	200,000	200,000	100.00
					08	Добровољни трансфери од физичких и правних лица								5,000,000			5,000,000		
					13	Нераспоређени вишак прихода из ранијих година						5,000,000						5,000,000	
						Свега за програмску активност 1201-0001:	**23,766,300**	**22,940,159**	**96.52**	**826,141**	**3,207,500**	**7,397,123**	**230.62**	**5,200,000**	**200,000**	**3.85**	**32,173,800**	**30,537,282**	**94.91**
	1201-0002					**Јачање културне продукције и уметничког стваралаштва**													
		820				*Услуге културе*													
				242	411	Плате, додаци и накнаде запослених (зараде)	1,750,000	1,650,202	94.30	99,798							1,750,000	1,650,202	94.30
				243	412	Социјални доприноси на терет послодавца	294,600	275,832	93.63	18,768							294,600	275,832	93.63
				244	414	Социјална давања запосленима	401,000	361,996	90.27	39,004							401,000	361,996	90.27
				245	415	Накнаде трошкова за запослене	225,000	195,200	86.76	29,800							225,000	195,200	86.76
				246	422	Трошкови путовања					10,000	1,880	18.80				10,000	1,880	18.80
				247	423	Услуге по уговору	545,700	379,210	69.49	166,490	388,000	245,232	63.20				933,700	624,442	66.88
				248	424	Специјализоване услуге	2,500,000	2,032,630	81.31	467,370	54,000	41,000	75.93				2,554,000	2,073,630	81.19
				249	426	Материјал	100,000	80,446	80.45	19,554	70,000	16,800	24.00				170,000	97,246	57.20
						Извори финансирања за функцију 820:													
					01	Приходи из буџета	5,816,300	4,975,516	85.54	840,784							5,816,300	4,975,516	85.54
					04	Сопствени приходи буџетских корисника					522,000	304,912	58.41				522,000	304,912	58.41
						Функција 820:	**5,816,300**	**4,975,516**	**85.54**	**840,784**	**522,000**	**304,912**	**58.41**				**6,338,300**	**5,280,428**	**83.31**
						Извори финансирања за програмску активност 1201-0002:													
					01	Приходи из буџета	5,816,300	4,975,516	85.54	840,784							5,816,300	4,975,516	85.54
					04	Сопствени приходи буџетских корисника					522,000	304,912	58.41				522,000	304,912	58.41
						Свега за програмску активност 1201-0002:	**5,816,300**	**4,975,516**	**85.54**	**840,784**	**522,000**	**304,912**	**58.41**				**6,338,300**	**5,280,428**	**83.31**
	1201-П6					**Ковинско културно лето**													
		820				*Услуге културе*													
				250	421	Стални трошкови													
				251	422	Трошкови путовања													
				252	423	Услуге по уговору													
				253	424	Специјализоване услуге													
				254	426	Материјал	40,000	37,426	93.57	2,574							40,000	37,426	93.57
						Извори финансирања за функцију 820:													
					01	Приходи из буџета	40,000	37,426	93.57	2,574							40,000	37,426	93.57
					04	Сопствени приходи буџетских корисника													
						Функција 820:	**40,000**	**37,426**	**93.57**	**2,574**							**40,000**	**37,426**	**93.57**
						Извори финансирања за пројекат 1201-П6:													
					01	Приходи из буџета	40,000	37,426	93.57	2,574							40,000	37,426	93.57
					04	Сопствени приходи буџетских корисника													
						Свега за пројекат 1201-П6:	**40,000**	**37,426**	**93.57**	**2,574**							**40,000**	**37,426**	**93.57**
	1201-П8					**Октобарски салон**													
		820				*Услуге културе*													
				258	423	Услуге по уговору													
				259	424	Специјализоване услуге	98,000	98,000	100.00								98,000	98,000	100.00
				260	426	Материјал	81,000	80,308	99.15	692							81,000	80,308	99.15
						Извори финансирања за функцију 820:													
					01	Приходи из буџета	179,000	178,308	99.61	692							179,000	178,308	99.61
					04	Сопствени приходи буџетских корисника													
						Функција 820:	**179,000**	**178,308**	**99.61**	**692**							**179,000**	**178,308**	**99.61**
						Извори финансирања за пројекат 1201-П8:													
					01	Приходи из буџета	179,000	178,308	99.61	692							179,000	178,308	99.61
					04	Сопствени приходи буџетских корисника													
						Свега за пројекат 1201-П8:	**179,000**	**178,308**	**99.61**	**692**							**179,000**	**178,308**	**99.61**
	1201-П9					**Мајстори српске фотографије**													
		820				*Услуге културе*													
				261	423	Услуге по уговору	17,100	17,095	99.97	5							17,100	17,095	99.97
				262	424	Специјализоване услуге	16,200	16,200	100.00								16,200	16,200	100.00
				263	426	Материјал	30,000	29,634	98.78	366							30,000	29,634	98.78
						Извори финансирања за функцију 820:													
					01	Приходи из буџета	63,300	62,928	99.41	372							63,300	62,928	99.41
					04	Сопствени приходи буџетских корисника													
						Функција 820:	**63,300**	**62,928**	**99.41**	**372**							**63,300**	**62,928**	**99.41**
						Извори финансирања за пројекат 1201-П9:													
					01	Приходи из буџета	63,300	62,928	99.41	372							63,300	62,928	99.41
					04	Сопствени приходи буџетских корисника													
						Свега за пројекат 1201-П9:	**63,300**	**62,928**	**99.41**	**372**							**63,300**	**62,928**	**99.41**
	1201-П11					**Театар фест "КОПС"**													
		820				*Услуге културе*													

				268	423	Услуге по уговору													
				269	424	Специјализоване услуге													
				270	426	Материјал	30,000	28,597	95.32	1,403							30,000	28,597	95.32
						Извори финансирања за функцију 820:													
					01	Приходи из буџет а	30,000	28,597	95.32	1,403							30,000	28,597	95.32
					04	Сопствени приходи буџетских корисника													
						Функција 820:	**30,000**	**28,597**	**95.32**	**1,403**							**30,000**	**28,597**	**95.32**
						Извори финансирања за пројекат 1201-П11:													
					01	Приходи из буџета	30,000	28,597	95.32	1,403							30,000	28,597	95.32
					04	Сопствени приходи буџетских корисника													
						Свега за пројекат 1201 -П11:	**30,000**	**28,597**	**95.32**	**1,403**							**30,000**	**28,597**	**95.32**
		1201-П12				**Монографија Ковина**													
			820			*Услуге културе*													
				271	424	Специјализо ване услуге	50,000	35,730	71.46	14,270							50,000	35,730	71.46
				272	426	Материјал	750,000	744,196	99.23	5,804							750,000	744,196	99.23
						Извори финансирања за функцију 820:													
					01	Приходи из буџета	800,000	779,926	97.49	20,074							800,000	779,926	97.49
						Функција 820:	**800,000**	**779,926**	**97.49**	**20,074**							**800,000**	**779,926**	**97.49**
						Извори финансирања за пројекат 1201-П12:													
					01	Приходи из буџета	800,000	779,926	97.49	20,074							800,000	779,926	97.49
						Свега за пројекат 1201-П12:	**800,000**	**779,926**	**97.49**	**20,074**							**800,000**	**779,926**	**97.49**
		1201-П13				**Међународни фестивал традиционалне музике "СРМА"**													
			820			*Услуге културе*													
				273	422	Трошкови путовања	60,000	60,000	100.00		3,000	3,000	100.00				63,000	63,000	100.00
				274	424	Специјализоване услуге													
				275	426	Материјал													
						Извори финансирања за функцију 820:													
					01	Приходи из буџета	60,000	60,000	100.00								60,000	60,000	100.00
					04	Сопствени приходи буџетских корисника					3,000	3,000	100.00				3,000	3,000	100.00
						Функција 820:	**60,000**	**60,000**	**100.00**		**3,000**	**3,000**	**100.00**				**63,000**	**63,000**	**100.00**
						Извори финансирања за пројекат 1201-П13:													
					01	Приходи из буџета	60,000	60,000	100.00								60,000	60,000	100.00
					04	Сопствени приходи буџетских корисника					3,000	3,000	100.00				3,000	3,000	100.00
						Свега за пројек ат 1201-П13:	**60,000**	**60,000**	**100.00**		**3,000**	**3,000**	**100.00**				**63,000**	**63,000**	**100.00**
						Извори финансирања за Програм 13:													
					01	Приходи из буџета	30,754,900	29,062,860	94.50	1,692,040							30,754,900	29,062,860	94.50
					04	Сопствени приход и буџетских кор исника					3,732,500	2,705,035	72.47				3,732,500	2,705,035	72.47
					07	Трансфери од других нивоа власти								200,000	200,000	100.00	200,000	200,000	100.00
					08	Добровољни трансфери од физичких и правних лица								5,000,000			5,000,000		
					13	Нераспоређени вишак прихода из раниј их година						5,000,000						5,000,000	
						Свега за Програм 13:	**30,754,900**	**29,062,860**	**94.50**	**1,692,040**	**3,732,500**	**7,705,035**	**206.43**	**5,200,000**	**200,000**	**3.85**	**39,687,400**	**36,967,895**	**93.15**
						Извори финансирања за Главу 4.3:													
					01	Приходи и з буџета	30,754,900	29,062,860	94.50	1,692,040							30,754,900	29,062,860	94.50
					04	Сопствени приходи буџетских корисника					3,732,500	2,705,035	72.47				3,732,500	2,705,035	72.47
					07	Трансфери од других нивоа власти								200,000	200,000	100.00	200,000	200,000	100.00
					08	Добровољни трансфери од физичких и правних лица								5,000,000			5,000,000		
					13	Нераспоређени вишак прихода из ранијих година						5,000,000						5,000,000	
						Свега за Главу 4.3:	**30,754,900**	**29,062,860**	**94.50**	**1,692,040**	**3,732,500**	**7,705,035**	**206.43**	**5,200,000**	**200,000**	**3.85**	**39,687,400**	**36,967,895**	**93.15**
4	**4.4.**					**БИБЛИОТЕКА "ВУК КАРАЏИЋ" КОВИН**													
		1201				**ПРОГРАМ 13 - РАЗВОЈ КУЛТУРЕ**													
		1201-0001				**Функционисање локалних установа културе**													
			820			*Услуге културе*													
				276	411	Плате, додаци и накнаде запослених (зараде)	7,946,100	7,946,042	100.00	58							7,946,100	7,946,042	100.00
				277	412	Социјални доприноси на терет послодавца	1,323,900	1,323,016	99.93	884							1,323,900	1,323,016	99.93
				278	413	Накнаде у натури	20,000	19,940	99.70	60							20,000	19,940	99.70
				279	414	Социјална давања запосленима	665,000	590,111	88.74	74,889	10,000						675,000	590,111	87.42
				280	415	Накнаде трошкова за запослене	800,000	787,111	98.39	12,889							800,000	787,111	98.39
				281	416	Награде запосленима и остали посебни расходи	258,000	257,423	99.78	577							258,000	257,423	99.78
				282	421	Стални трошкови	1,419,000	1,083,623	76.37	335,377	9,000	1,941	21.56				1,428,000	1,085,564	76.02
				283	422	Трошкови путовања	100,000	44,748	44.75	55,252	50,000	49,350	98.70				150,000	94,098	62.73
				284	423	Услуге по уговору	2,722,000	2,702,554	99.29	19,446	110,000	89,434	81.30				2,832,000	2,791,988	98.59
				285	424	Специјализоване услуге	100,000	70,416	70.42	29,584	5,000		0.00				105,000	70,416	67.06

				286	425	Текуће поправке и одржавање	560,000	553,783	98.89	6,217	51,000	55,926	109.66				611,000	609,709	99.79
				287	426	Материјал	350,000	344,236	98.35	5,764	15,000	2,624	17.49				365,000	346,860	95.03
				288	482	Порези, обавезне таксе, казне и пенали	25,000	10,719	42.88	14,281	10,000						35,000	10,719	30.63
				289	512	Машине и опрема	110,000	104,880	95.35	5,120				2,666,000	2,665,171	99.97	2,776,000	2,770,051	99.79
						Извори финансирања за функцију 820:													
					01	Приходи из буџета	16,399,000	15,838,600	96.58	560,400							16,399,000	15,838,600	96.58
					04	Сопствени приходи буџетских корисник а					260,000	148,093	56.96				260,000	148,093	56.96
					13	Нераспоређени вишак прихода из ранијих година						51,182		2,666,000	2,665,171	99.97	2,666,000	2,716,353	101.89
						Функција 820:	**16,399,000**	**15,838,600**	**96.58**	**560,400**	**260,000**	**199,275**	**76.64**	**2,666,000**	**2,665,171**	**99.97**	**19,325,000**	**18,703,046**	**96.78**
						Извори финансирања за програмску активност 1201-0001:													
					01	Приходи из буџета	16,399,000	15,838,600	96.58	560,400							16,399,000	15,838,600	96.58
					04	Сопствени приходи буџетс ких корисника					260,000	148,093	56.96				260,000	148,093	56.96
					13	Нераспоређени вишак прихода из ранијих година						51,182		2,666,000	2,665,171	99.97	2,666,000	2,716,353	101.89
						Свега за програмску активност 1201 -0001:	**16,399,000**	**15,838,600**	**96.58**	**560,400**	**260,000**	**199,275**	**76.64**	**2,666,000**	**2,665,171**	**99.97**	**19,325,000**	**18,703,046**	**96.78**
		1201-П14				**Набавка књига**													
			820			*Услуге културе*													
				290	515	Нематеријална имовина	600,000	600,000	100.00		40,000	38,208	95.52	359,000	359,000	100.00	999,000	997,208	99.82
						Извори финансирања за функцију 820:													
					01	Приходи из буџета	600,000	600,000	100.00								600,000	600,000	100.00
					04	Сопствени приходи буџетских корисника					40,000	38,208	95.52				40,000	38,208	95.52
					07	Трансфери од других нивоа влас ти								25,000	25,000	100.00	25,000	25,000	100.00
					13	Нераспоређени вишак прихода из ранијих година								334,000	334,000	100.00	334,000	334,000	100.00
						Функција 820:	**600,000**	**600,000**	**100.00**		**40,000**	**38,208**	**95.52**	**359,000**	**359,000**	**100.00**	**999,000**	**997,208**	**99.82**
						Извори финансирања за пројекат 1201-П14:													
					01	Приходи из буџета	600,000	600,000	100.00								600,000	600,000	100.00
					04	Сопствени приходи буџетских корисника					40,000	38,208	95.52				40,000	38,208	95.52
					07	Трансфери од других нивоа власти								25,000	25,000	100.00	25,000	25,000	100.00
					13	Нераспоређени вишак при хода из ранијих година								334,000	334,000	100.00	334,000	334,000	100.00
						Свега за пројекат 1201-П14:	**600,000**	**600,000**	**100.00**		**40,000**	**38,208**	**95.52**	**359,000**	**359,000**	**100.00**	**999,000**	**997,208**	**99.82**
						Извори финансирања за Програм 13:													
					01	Приходи из буџета	16,999,000	16,438,600	96.70	560,400							16,999,000	16,438,600	96.70
					04	Сопствени приходи буџетских кориси ика					300,000	186,300	62.10				300,000	186,300	62.10
					07	Трансфери од других нивоа власти								25,000	25,000	100.00	25,000	25,000	100.00
					13	Нераспоређени вишак прихода из ранијих година						51,182		3,000,000	2,999,171	99.97	3,000,000	3,050,353	101.68
						Свега за Програм 13:	**16,999,000**	**16,438,600**	**96.70**	**560,400**	**300,000**	**237,482**	**79.16**	**3,025,000**	**3,024,171**	**99.97**	**20,324,000**	**19,700,253**	**96.93**
						Извори финансирања за Главу 4.4:													
					01	Приходи из буџета	16,999,000	16,438,600	96.70	560,400							16,999,000	16,438,600	96.70
					04	Сопствени приходи буџетских корисника					300,000	186,300	62.10				300,000	186,300	62.10
					07	Трансфери од других нивоа власти								25,000	25,000	100.00	25,000	25,000	100.00
					13	Нераспоређени вишак прихода из ранијих година						51,182		3,000,000	2,999,171	99.97	3,000,000	3,050,353	101.68
						Свега за Главу 4.4:	**16,999,000**	**16,438,600**	**96.70**	**560,400**	**300,000**	**237,482**	**79.16**	**3,025,000**	**3,024,171**	**99.97**	**20,324,000**	**19,700,253**	**96.93**
4	**4.5.**					**ПРЕДШКОЛСКА УСТАНОВА "НАША РАДОСТ"**													
	2001					**ПРОГРАМ 8 - ПРЕДШКОЛСКО ВАСПИТАЊЕ И ОБРАЗОВАЊЕ**													
	2001-0001					**Функционисање и остваривање предшколског васпитања и образовања**													
			911			*Предшколско образовање*													
				292	411	Плате, додаци и накнаде запослених (зараде)	33,257,512	33,256,806	100.00	706				6,090,000	6,090,000	100.00	39,347,512	39,346,806	100.00
				293	412	Социјални доприноси на терет послодавца	5,590,083	5,589,038	99.98	1,045				1,020,000	1,011,108	99.13	6,610,083	6,600,145	99.85
				294	413	Накнаде у натури	430,000	428,710	99.70	1,290							430,000	428,710	99.70
				295	414	Социјална давања запосленима	3,890,000	3,706,077	95.27	183,923				700,000	592,202	84.60	4,590,000	4,298,279	93.64
				296	415	Накнаде трошкова за запослене	2,970,000	2,847,356	95.87	122,644				40,000	8,461	21.15	3,010,000	2,855,816	94.88
				297	416	Награде запосленима и остали посебни расходи	350,000	345,758	98.79	4,242							350,000	345,758	98.79
				298	421	Стални трошко ви	4,945,000	3,065,103	61.98	1,879,897				20,000	9,966	49.83	4,965,000	3,075,070	61.93
				299	422	Трошкови путовања	67,000	25,849	38.58	41,151							67,000	25,849	38.58
				300	423	Услуге по уговору	4,757,000	4,414,354	92.80	342,646				2,230,000	914,911	41.03	6,987,000	5,329,265	76.27
				301	424	Специјализоване услуге	1,130,000	928,021	82.13	201,979							1,130,000	928,021	82.13
				302	425	Текуће поправке и одржавање	2,355,000	2,343,939	99.53	11,061							2,355,000	2,343,939	99.53
				303	426	Материјал	7,575,000	5,073,974	66.98	2,501,026				369,558	55,261	14.95	7,944,558	5,129,236	64.56
				304	444	Пратећи трошко ви задуживања	40,000	10,921	27.30	29,079							40,000	10,921	27.30
				305	472	Накнаде за социјалну заштиту из буџета	570,000	354,388	62.17	215,612				500,000		0.00	1,070,000	354,388	33.12
				306	482	Порези, обавезне таксе, казне и пенали	40,000	38,798	96.99	1,202							40,000	38,798	96.99
				366	512	Машине и опрема	3,607,000	3,601,334	99.84	5,666							3,607,000	3,601,334	99.84
						Извори финансирања за функцију 91 1:													
					01	Приходи из буџета	71,573,595	66,030,427	92.26	5,543,168							71,573,595	66,030,427	92.26
					07	Трансфери од других нивоа власти								8,449,558	7,700,067	91.13	8,449,558	7,700,067	91.13

					08	Добровољни трансфери од физичких и правних лица								1,100,000	648,031	58.91	1,100,000	648,031	58.91
					16	Родитељски динар за ваннаставне активности								1,420,000	333,810	23.51	1,420,000	333,810	23.51
						Функција 911:	**71,573,595**	**66,030,427**	**92.26**	**5,543,168**				**10,969,558**	**8,681,909**	**79.15**	**82,543,153**	**74,712,335**	**90.51**
						Извори финансирања за програмску активност 2001-0001:													
					01	Приходи из буџета	71,573,595	66,030,427	92.26	5,543,168							71,573,595	66,030,427	92.26
					07	Трансфери од других н ивоа власти								8,449,558	7,700,067	91.13	8,449,558	7,700,067	91.13
					08	Добровољни транс фери од физичких и правних лица								1,100,000	648,031	58.91	1,100,000	648,031	58.91
					16	Родитељски динар за ваннаставне активности								1,420,000	333,810	23.51	1,420,000	333,810	23.51
						Свега за програмску активност 2001 -0001:	**71,573,595**	**66,030,427**	**92.26**	**5,543,168**				**10,969,558**	**8,681,908**	**79.15**	**82,543,153**	**74,712,335**	**90.51**
						Извори финансирања за Програм 8:													
					01	Приходи из буџета	71,573,595	66,030,427	92.26	5,543,168							71,573,595	66,030,427	92.26
					07	Трансфери од других нивоа власти								8,449,558	7,700,067	91.13	8,449,558	7,700,067	91.13
					08	Добровољни трансфери од физичких и правних лица								1,100,000	648,031	58.91	1,100,000	648,031	58.91
					16	Родитељски динар за ваннаставне активности								1,420,000	333,810	23.51	1,420,000	333,810	23.51
						Свега за Програм 8:	**71,573,595**	**66,030,427**	**92.26**	**5,543,168**				**10,969,558**	**8,681,908**	**79.15**	**82,543,153**	**74,712,335**	**90.51**
						Извори финансирања за Главу 4.5:													
					01	Приходи из буџета	71,573,595	66,030,427	92.26	5,543,168							71,573,595	66,030,427	92.26
					07	Трансфери од других нивоа власти								8,449,558	7,700,067	91.13	8,449,558	7,700,067	91.13
					08	Добровољни трансфери од физичких и правних лица								1,100,000	648,031	58.91	1,100,000	648,031	58.91
					16	Родитељски динар за ваннаставне активности								1,420,000	333,810	23.51	1,420,000	333,810	23.51
						Свега за Главу 4.5:	**71,573,595**	**66,030,427**	**92.26**	**5,543,168**				**10,969,558**	**8,681,908**	**79.15**	**82,543,153**	**74,712,335**	**90.51**
4	**4.6.**					**"УСТАНОВА ЗА СПОРТ" КОВИН**													
		1301				**ПРОГРАМ 14: РАЗВОЈ СПОРТА И ОМЛ АДИНЕ**													
		1301-0004				**Функционисање локалних спортских установа**													
			810			*Услуге рекреације и спорта*													
				307	411	Плате, додаци и на накде запослених (зараде)	4,750,000	4,697,619	98.90	52,381							4,750,000	4,697,619	98.90
				308	412	Социјални доприноси на терет послодвца	785,000	782,154	99.64	2,846							785,000	782,154	99.64
				309	413	Накнаде у натури	40,000	39,880	99.70	120							40,000	39,880	99.70
				310	414	Социјална давања запосленима	347,223	272,222	78.40	75,001							347,223	272,222	78.40
				311	415	Накнаде трошкова за зап ослене	247,000	232,711	94.22	14,289							247,000	232,711	94.22
				312	421	Стални трошкови	1,887,857	1,863,825	98.73	24,032							1,887,857	1,863,825	98.73
				313	422	Трошкови п утовања	3,341	3,341	100.00								3,341	3,341	100.00
				314	423	Услуге по уговору	3,428,110	3,422,115	99.83	5,995							3,428,110	3,422,115	99.83
				315	424	Специјализ новане услуге	4,089,911	4,089,911	100.00								4,089,911	4,089,911	100.00
				316	425	Текуће поправке и одржавање	1,668,413	1,668,412	100.00	1				1,200,000	1,200,000	100.00	2,868,413	2,868,412	100.00
				317	426	Материјал	929,358	927,891	99.84	1,467							929,358	927,891	99.84
				318	482	Порези, обавезне таксе, казне и пенали	998	2	0.21	996							998	2	0.21
				319	512	Машине и опрема	1,875,789	1,870,921	99.74	4,868							1,875,789	1,870,921	99.74
						Извори финансирања за функцију 810:													
					01	Приходи из буџета	20,053,000	19,871,003	99.09	181,997							20,053,000	19,871,003	99.09
					13	Нераспоређени вишак прихода из р анијих година								1,200,000	1,200,000	100.00	1,200,000	1,200,000	100.00
						Функција 810:	**20,053,000**	**19,871,003**	**99.09**	**181,997**				**1,200,000**	**1,200,000**	**100.00**	**21,253,000**	**21,071,003**	**99.14**
						Извори финансирања за Програмску активност 1301-0004:													
					01	Приходи из буџета	20,053,000	19,871,003	99.09	181,997							20,053,000	19,871,003	99.09
					13	Нераспоређени вишак прихода из ранијих година								1,200,000	1,200,000	100.00	1,200,000	1,200,000	100.00
						Свега за Програмску активнос т 1301-0004:	**20,053,000**	**19,871,003**	**99.09**	**181,997**				**1,200,000**	**1,200,000**	**100.00**	**21,253,000**	**21,071,003**	**99.14**
						Извори финансирања за Главу 4.6:													
					01	Приходи из буџета	20,053,000	19,871,003	99.09	181,997							20,053,000	19,871,003	99.09
					13	Нераспоређени вишак прихода из ранијих година								1,200,000	1,200,000	100.00	1,200,000	1,200,000	100.00
						Свега за Главу 4.6:	**20,053,000**	**19,871,003**	**99.09**	**181,997**				**1,200,000**	**1,200,000**	**100.00**	**21,253,000**	**21,071,003**	**99.14**
						Извори финансирања за раздео 4:													
					01	Приходи из буџета	972,213,861	853,576,844	87.80	118,637,017							972,213,861	853,576,844	87.80
					04	Сопствени приходи буџетских корисника					4,032,500	2,891,336	71.70				4,032,500	2,891,336	71.70
					06	Донације од међународ них организ ација								595,929	595,927	100.00	595,929	595,927	100.00
					07	Трансфери од друг их нивоа власти								153,849,720	106,003,776	68.90	153,849,720	106,003,776	68.90
					08	Добровољни трансфери од физичких и правних лица								6,100,000	648,031	10.62	6,100,000	648,031	10.62
					13	Нераспоређени вишак прихода из ранијих година - из сопствених извора					78,311	5,073,235	6,478.32				78,311	5,073,235	6,478.32
					13	Нераспоређени вишак прихода из ранијих година								307,552,675	187,942,16 3	61.11	307,552,675	187,942,163	61.11
					15	Неутрошена средства донација из претходних година								8,450			8,450		

					16	Родитељски динар за ваннаставне активности								1,420,000	333,810	23.51	1,420,000	333,810	23.51
						Свега за раздео 4:	**972,213,861**	**853,576,844**	**87.80**	**118,637,017**	**4,110,811**	**7,964,570**	**193.75**	**469,526,774**	**295,523,706**	**62.94**	**1,445,851,446**	**1,157,065,120**	**80.03**
5						**ОПШТИНСКО ЈАВНО ПРАВОБРАНИЛАШТВО**													
		0602				**ПРОГРАМ 15: ОПШТЕ УСЛУГЕ ЛОКАЛНЕ САМОУПРАВЕ**													
		0602-0004				**ОПШТИНСКО ПРАВОБРАНИЛАШТВО**													
			330			*Судови*													
				320	411	Плате, додаци и накнаде запослених (зараде)	1,339,000	1,336,511	99.81	2,489							1,339,000	1,336,511	99.81
				321	412	Социјални доп риноси на терет послодавца	223,000	222,529	99.79	471							223,000	222,529	99.79
				322	414	Социјална давања запосленима	120,000	100,889	84.07	19,111							120,000	100,889	84.07
				323	415	Накнаде трошкова за запослене	376,000	371,378	98.77	4,622							376,000	371,378	98.77
				324	421	Стални трошкови	10,000	3,629	36.29	6,371							10,000	3,629	36.29
				325	422	Трошкови путовања	30,000	14,202	47.34	15,798							30,000	14,202	47.34
				326	423	Услуге по уговору	2,190,000	2,157,487	98.52	32,513							2,190,000	2,157,487	98.52
				327	424	Специјализоване услуге	10,000	2,600	26.00	7,400							10,000	2,600	26.00
				328	425	Текуће поправке и одржавање	90,000	23,856	26.51	66,144							90,000	23,856	26.51
				329	426	Материјал	205,000	22,788	11.12	182,212							205,000	22,788	11.12
				330	512	Машине и опрема	60,000	49,900	83.17	10,100							60,000	49,900	83.17
						Извори финансирања за функцију 330:													
					01	Приходи из буџета	4,653,000	4,305,768	92.54	347,232							4,653,000	4,305,768	92.54
						Функција 330:	**4,653,000**	**4,305,768**	**92.54**	**347,232**							**4,653,000**	**4,305,768**	**92.54**
						Извори финансирања за програмску активност 0602-0004:													
					01	Приходи из буџета	4,653,000	4,305,768	92.54	347,232							4,653,000	4,305,768	92.54
						Свега за програмску активност 0602-0004:	**4,653,000**	**4,305,768**	**92.54**	**347,232**							**4,653,000**	**4,305,768**	**92.54**
						Извори финансирања за Програм 15:													
					01	Приходи из буџета	4,653,000	4,305,768	92.54	347,232							4,653,000	4,305,768	92.54
						Свега за Програм 15:	**4,653,000**	**4,305,768**	**92.54**	**347,232**							**4,653,000**	**4,305,768**	**92.54**
						Извори финансирања за Раздео 5 :													
					01	Приходи из буџета	4,653,000	4,305,768	92.54	347,232							4,653,000	4,305,768	92.54
						Свега за Раздео 5:	**4,653,000**	**4,305,768**	**92.54**	**347,232**							**4,653,000**	**4,305,768**	**92.54**
						Извори финансирања за Разделе 1,2,3,4 и 5 :													
					01	Приходи из буџета	1,020,532,000	897,454,915	87.94	123,077,085							1,020,532,000	897,454,915	87.94
					04	Сопствени приходи буџетских корисника					4,032,500	2,891,336	71.70				4,032,500	2,891,336	71.70
					06	Донације од међународних организација								595,929	595,927	100.00	595,929	595,927	100.00
					07	Трансфери од дру гих нивоа власти								154,112,886	106,266,942	68.95	154,112,886	106,266,942	68.95
					08	Добровољни трансфери од физичких и правних лица								6,100,000	648,031	10.62	6,100,000	648,031	10.62
					13	Нераспоређени вишак прихода из ранијих година - из сопствених извора					78,311	5,073,235	6,478.32				78,311	5,073,235	6,478.32
					13	Нераспоређени вишак прихода из ранијих година								307,552,675	187,942,163	61.11	307,552,675	187,942,163	61.11
					15	Неутрошена средства донација из претходних година								8,450			8,450		
					16	Родитељски динар за ваннаставне активности								1,420,000	333,810	23.51	1,420,000	333,810	23.51
						Свега за Разделе 1,2,3,4 и 5 :	**1,020,532,000**	**897,454,915**	**87.94**	**123,077,085**	**4,110,811**	**7,964,570**	**193.75**	**469,789,941**	**295,786,872**	**62.96**	**1,494,432,752**	**1,201,206,358**	**80.38**

Члан 13.

Табеларни приказ укупних расхода и издатака према програмима, програмским активностима и пројектима:

Шифра		Назив	Трећа измена средстава из буџета	Извршење средстава из буџета	Трећа измена сопствених прихода	Извршење сопствених прихода	Трећа измена прихода из осталих извора	Извршење прихода из осталих извора	Трећа измена укупних средстава	Извршење укупних средстава	% извршења
Програм	Програмска активност/ Пројекат										
1	*2*	*3*	*4*	*5*	*6*	*7*	*8*	*9*	*10*	*11*	*12*
1101		**Програм 1. Становање, урбанизам и просторно планирање**	**13,501,000**	**7,515,658**			**15,755,800**	**5,974,988**	**29,256,800**	**13,490,646**	**46.11**
	1101-0001	Просторно и урбанистичко планирање	8,587,000	2,765,612			6,825,800	5,083,100	15,412,800	7,848,712	50.92
	1101-0002	Спровођење урбанистичких и просторних планова	4,914,000	4,750,045					4,914,000	4,750,045	96.66
	1101-0003	Управљање грађевинским земљиштем					8,930,000	891,888	8,930,000	891,888	9.99
1102		**Програм 2. Комуналне делатности**	**90,711,361**	**74,176,184**			**97,096,096**	**77,356,987**	**187,807,457**	**151,533,171**	**80.69**
	1102-0001	Управљање / одржавање јавним осветљењем	33,103,712	32,127,390			2,166,288	1,891,714	35,270,000	34,019,104	96.45
	1102-0002	Одржавање јавних зелених површина	21,595,793	9,057,956			19,882,063	12,286,527	41,477,856	21,344,482	51.46
	1102-0003	Одржавање чистоће на површинама јавне намене	2,100,000	517,712					2,100,000	517,712	24.65
	1102-0004	Зоохигијена	21,500,000	21,087,685					21,500,000	21,087,685	98.08
	1102-0008	Управљање и снабдевање водом за пиће	2,400,000	1,749,472			14,310,341	9,380,348	16,710,341	11,129,821	66.60
	1102-П1	Санација постројења за пречишћавање (филтрацију) пијаће воде у Плочици и Дубовцу	360,000	324,000			35,757,000	31,402,200	36,117,000	31,726,200	87.84
	1102-П2	Санација водовода - замена азбестних цеви полиетиленским	8,299,000	8,122,064			15,981,042	15,646,128	24,280,042	23,768,192	97.89
	1102-П3	Изградња дела водоводне мреже у Насељу преко Пољавице и у улицама у Бавништу					1,205,178	1,200,300	1,205,178	1,200,300	99.60
	1102-П4	Прикључци на јавну водоводну и електричну мрежу са свим радовима за капелу у Гају					600,000	330,000	600,000	330,000	55.00
	1102-П5	Изградња капеле на гробљу у Плочици	800,000	637,050			4,720,093	4,720,093	5,520,093	5,357,143	97.05
	1102-П6	Поправка бициклистичке стазе на територији Прве МЗ Ковин	552,856	552,855			500,540	499,677	1,053,396	1,052,532	99.92
	1102-П7	Замена цеви на водоводној мрежи у МЗ Плочица					1,973,551		1,973,551		

Шифра		Назив	Трећа измена средстава из буџета	Извршење средстава из буџета	Трећа измена сопствених прихода	Извршење сопствених прихода	Трећа измена прихода из осталих извора	Извршење прихода из осталих извора	Трећа измена укупних средстава	Извршење укупних средстава	% извршења
Програм	Програмска активност/ Пројекат										
1	*2*	*3*	*4*	*5*	*6*	*7*	*8*	*9*	*10*	*11*	*12*
1501		**Програм 3. Локални економски развој**	**11,617,000**	**11,368,961**			**93,324,788**	**47,901,827**	**104,941,788**	**59,270,788**	**56.48**
	1501-0001	Унапређење привредног и инвестиционог амбијента	4,617,000	4,468,961			324,788	324,787	4,941,788	4,793,748	97.00
	1501-0002	Мере активне политике запошљавања	6,000,000	6,000,000					6,000,000	6,000,000	100.00
	1501-П1	Набавка и адаптација производне хале	1,000,000	900,000			93,000,000	47,577,040	94,000,000	48,477,040	51.57
1502		**Програм 4. Развој туризма**	**14,620,101**	**12,636,162**			**4,756,151**	**1,608,460**	**19,376,252**	**14,244,622**	**73.52**
	1502-0002	Промоција туристичке понуде	13,414,729	12,236,410			756,151	608,460	14,170,880	12,844,870	90.64
	1502-П2	Саградњу шајку на ковинском Дунавцу	1,205,372	399,752			4,000,000	1,000,000	5,205,372	1,399,752	26.89
0101		**Програм 5. Пољопривреда и рурални развој**	**89,921,600**	**76,840,562**			**13,592,540**	**13,591,580**	**103,514,140**	**90,432,142**	**87.36**
	0101-0001	Подршка за спровођење пољопривредне политике у локалној заједници	39,011,321	33,806,214			2,079,540	2,078,580	41,090,861	35,884,794	87.33
	0101-П1	Комасација	50,910,279	43,034,348			11,513,000	11,513,000	62,423,279	54,547,348	87.38
0401		**Програм 6. Заштита животне средине**	**67,480,116**	**46,500,586**			**17,738,374**	**13,012,547**	**85,218,490**	**59,513,133**	**69.84**
	0401-0001	Управљање заштитом животне средине	900,000						900,000		
	0401-0002	Праћење квалитета елемената животне средине	1,268,586	1,268,586					1,268,586	1,268,586	100.00
	0401-0003	Заштита природе	873,558	847,933					873,558	847,933	97.07
	0401-0004	Управљање отпадним водама	5,446,592	5,404,928			5,238,374	5,238,374	10,684,966	10,643,303	99.61
	0401-0005	Управљање комуналним отпадом					1,000,000		1,000,000		
	0401-0006	Управљање осталим врстама отпада	17,061,414	16,555,484					17,061,414	16,555,484	97.03
	0401-П1	Изградња постројења за пречишћавање фекалних вода у Баваништу					10,000,000	6,284,633	10,000,000	6,284,633	62.85
	0401-П2	Изградња канализационе мреже у ул. Петра Драпшина у Ковину (од Шекспирове до В. Караџића)					1,500,000	1,489,540	1,500,000	1,489,540	99.30
	0401-П3	Реконструкција канализационе мреже	41,929,966	22,423,655					41,929,966	22,423,655	53.48
0701		**Програм 7. Организација саобраћаја и саобраћајна инфраструктура**	**30,359,032**	**21,892,630**			**42,812,326**	**30,964,616**	**73,171,358**	**52,857,246**	**72.24**
	0701-0002	Управљање и одржавање саобраћајне инфраструктуре	24,275,832	16,302,043			9,102,733	6,285,933	33,378,565	22,587,976	67.67
	0701-0004	Јавни градски и приградски превоз путника	5,200,000	4,707,387					5,200,000	4,707,387	90.53

Шифра		Назив	Трећа измена средстава из буџета	Извршење средстава из буџета	Трећа измена сопствених прихода	Извршење сопствених прихода	Трећа измена прихода из осталих извора	Извршење прихода из осталих извора	Трећа измена укупних средстава	Извршење укупних средстава	% извршења
Програм	Програмска активност/ Пројекат										
1	*2*	*3*	*4*	*5*	*6*	*7*	*8*	*9*	*10*	*11*	*12*
	0701-П1	Санација дела саобраћајнице на путу Гај - Мало Баваниште	883,200	883,200			2,400,000	2,400,000	3,283,200	3,283,200	100.00
	0701-П3	Санација саобраћајница дела улица Петра Драпшина у Ковину, Братства Јединства у Скореновцу, Метохијске у Мраморку и прилаза капели у Гају					22,100,000	13,450,996	22,100,000	13,450,996	60.86
	0701-П4	Санација прилазних стаза асфалтом у Ковину, Баваништу и Гају					4,709,593	4,356,218	4,709,593	4,356,218	92.50
	0701-П5	Санација паркинг простора у Ковину, Плочици и Дубовцу					2,000,000	1,987,064	2,000,000	1,987,064	99.35
	0701-П6	Санација бетонског платоа на Старом граду у Ковину					2,500,000	2,484,405	2,500,000	2,484,405	99.38
2001		**Програм 8. Предшколско васпитање и образовање**	**72,293,595**	**66,740,958**			**19,732,857**	**17,410,593**	**92,026,452**	**84,151,551**	**91.44**
	2001-0001	Функционисање и остваривање предшколског васпитања и образовања	71,573,595	66,030,427			10,969,558	8,681,908	82,543,153	74,712,335	90.51
	2001-П1	Изградња и опремање вртића - друга фаза	720,000	710,531			8,763,299	8,728,685	9,483,299	9,439,216	99.54
2002		**Програм 9. Основно образовање и васпитање**	**98,195,677**	**91,331,003**					**98,195,677**	**91,331,003**	**93.01**
	2002-0001	Функционисање основних школа	96,588,000	89,735,603					96,588,000	89,735,603	92.91
	2002-П1	Одржавање и доградња постојеће топлотне подстанице за грејање у ОШ "Ђура Јакшић" Ковин	1,607,677	1,595,400					1,607,677	1,595,400	99.24
2003		**Програм 10. Средње образовање и васпитање**	**23,404,000**	**22,391,208**			**3,000,000**	**2,957,138**	**26,404,000**	**25,348,346**	**96.00**
	2003-0001	Функционисање средњих школа	23,404,000	22,391,208					23,404,000	22,391,208	95.67
	2003-П1	Реконструкција зграде бивше инкубаторске станице у наставни простор ССШ "Васа Пелагић"					3,000,000	2,957,138	3,000,000	2,957,138	98.57
0901		**Програм 11. Социјална и дечија заштита**	**110,887,378**	**104,548,954**			**20,545,971**	**20,393,101**	**131,433,349**	**124,942,055**	**95.06**
	0901-0001	Једнократне помоћи и други облици помоћи	54,653,297	52,999,591			7,635,000	7,632,132	62,288,297	60,631,723	97.34
	0901-0002	Породични и домски смештај, при-хватилишта и друге врсте смештаја	3,820	3,820					3,820	3,820	100.00
	0901-0003	Дневне услуге у заједници	2,558,957	2,454,102			5,796,194	5,796,194	8,355,151	8,250,296	98.75
	0901-0005	Подршка реализацији програма Црвеног крста	10,304,998	10,304,998					10,304,998	10,304,998	100.00
	0901-0006	Подршка деци и породицама са децом	26,886,382	23,223,178			5,035,327	4,897,186	31,921,709	28,120,364	88.09

Шифра		Назив	Трећа измена средстава из буџета	Извршење средстава из буџета	Трећа измена сопствених прихода	Извршење сопствених прихода	Трећа измена прихода из осталих извора	Извршење прихода из осталих извора	Трећа измена укупних средстава	Извршење укупних средстава	% извршења
Програм	Програмска активност/ Пројекат										
1	*2*	*3*	*4*	*5*	*6*	*7*	*8*	*9*	*10*	*11*	*12*
	0901-П1	Откуп сеоског домаћинства за избегла, ИРЛ и повратнике по споразуму о реадмисији	448,000	303,927			120,000	119,341	568,000	423,268	74.52
	0901-П4	Унапређење образовања Рома	500,000	498,745					500,000	498,745	99.75
	0901-П6	Унапређење здравствене и социјалне заштите Рома	180,000	178,901					180,000	178,901	99.39
	0901-П7	Унапређење становања Рома	2,000,000	1,862,245					2,000,000	1,862,245	93.11
	0901-П8	Дечија недеља	650,000	584,562					650,000	584,562	89.93
	0901-П9	Дневни боравак лица са сметњама у развоју	12,131,924	11,572,951			8,450		12,140,374	11,572,951	95.33
	0901-П10	Локални акциони план за Роме	570,000	561,934					570,000	561,934	98.58
	0901-П11	Реконструкција са пренаменом и доградња пословног простора у дневни боравак					1,951,000	1,948,248	1,951,000	1,948,248	99.86
1801		**Програм 12. Здравствена заштита**	**24,586,481**	**24,176,866**			**41,145,000**	**41,092,499**	**65,731,481**	**65,269,364**	**99.30**
	1801-0001	Функционисање установа примарне здравствене заштите	17,438,481	17,074,333					17,438,481	17,074,333	97.91
	1801-0002	Мртвозорство	460,000	416,013					460,000	416,013	90.44
	1801-П1	Опрема за саобраћај	1,188,000	1,188,000					1,188,000	1,188,000	100.00
	1801-П2	Дуговања Апотеке Дома здравља Ковин према добављачима					39,188,000	39,187,736	39,188,000	39,187,736	100.00
	1801-П3	Набавка рачунарске опреме	1,000,000	998,520			592,000	591,828	1,592,000	1,590,348	99.90
	1801-П4	Реконструкција грејања у ЗС Баваниште					665,000	664,214	665,000	664,214	99.88
	1801-П5	Грејање за део новосаграђеног објекта - физикална медицина					700,000	648,720	700,000	648,720	92.67
	1801-П6	Набавка ултразвучног апарата за радиологију	4,500,000	4,500,000					4,500,000	4,500,000	100.00
1201		**Програм 13. Развој културе и информисања**	**62,958,900**	**60,340,217**	**4,032,500**	**7,942,518**	**22,023,000**	**16,822,517**	**89,014,400**	**85,105,251**	**95.61**
	1201-0001	Функционисање локалних установа културе	40,165,300	38,778,759	3,467,500	7,596,398	7,866,000	2,865,171	51,498,800	49,240,328	95.61
	1201-0002	Јачање културне продукције и уметничког стваралаштва	9,471,300	8,266,018	522,000	304,912			9,993,300	8,570,930	85.77
	1201-0003	Унапређење система очувања и представљања културно - историјског наслеђа	3,000,000	2,999,993					3,000,000	2,999,993	100.00
	1201-0004	Остваривање и унапређивање јавног интереса у области јавног информисања	8,000,000	8,000,000					8,000,000	8,000,000	100.00

Шифра		Назив	Трећа измена средстава из буџета	Извршење средстава из буџета	Трећа измена сопствених прихода	Извршење сопствених прихода	Трећа измена прихода из осталих извора	Извршење прихода из осталих извора	Трећа измена укупних средстава	Извршење укупних средстава	% извршења
Програм	Програмска активност/ Пројекат										
1	*2*	*3*	*4*	*5*	*6*	*7*	*8*	*9*	*10*	*11*	*12*
	1201-П1	"Дани ћирилице" Баваниште	550,000	548,261					550,000	548,261	99.68
	1201-П2	Реконструкција и санација објекта културе у Делиблату - задружног дома друга фаза					11,210,000	11,209,325	11,210,000	11,209,325	99.99
	1201-П3	Инвестиционо одржавање и опремање објекта при Дому културе у Малом Баваништу					900,000	896,021	900,000	896,021	99.56
	1201-П4	Израда фасаде на Дому омладине у Плочици					400,000	235,000	400,000	235,000	58.75
	1201-П5	Израда фасаде на згради биоскопа у Дубовцу и опремање					1,288,000	1,258,000	1,288,000	1,258,000	97.67
	1201-П6	Ковинско културно лето	40,000	37,426					40,000	37,426	93.57
	1201-П8	Октобарски салон	179,000	178,308					179,000	178,308	99.61
	1201-П9	Мајстори српске фотографије	63,300	62,928					63,300	62,928	99.41
	1201-П11	Театар фест "КОПС"	30,000	28,597					30,000	28,597	95.32
	1201-П12	Монографија Ковина	800,000	779,926					800,000	779,926	97.49
	1201-П13	Међународни фестивал традиционалне музике "СРМА"	60,000	60,000	3,000	3,000			63,000	63,000	100.00
	1201-П14	Набавка књига	600,000	600,000	40,000	38,208	359,000	359,000	999,000	997,208	99.82
1301		**Програм 14. Развој спорта и омладине**	**61,693,011**	**49,538,633**			**68,975,149**	**1,200,000**	**130,668,160**	**50,738,633**	**38.83**
	1301-0001	Подршка локалним спортским организацијама, удружењима и савезима	29,767,000	29,221,011					29,767,000	29,221,011	98.17
	1301-0004	Функционисање локалних спортских установа	20,053,000	19,871,003			1,200,000	1,200,000	21,253,000	21,071,003	99.14
	1301-0005	Спровођење омладинске политике	467,000	446,619					467,000	446,619	95.64
	1301-П1	Изградња базена - друга фаза	11,406,011				67,775,149		79,181,160		
0602		**Програм 15. Опште услуге локалне самоуправе**	**204,637,609**	**187,884,031**	**78,311**	**22,053**	**9,028,722**	**5,236,854**	**213,744,642**	**193,142,938**	**90.36**
	0602-0001	Функционисање локалне самоуправе и градских општина	147,532,945	139,422,935			6,146,935	2,508,221	153,679,880	141,931,156	92.36
	0602-0002	Функционисање месних заједница	29,702,837	26,139,993	78,311	22,053	538,063	396,316	30,319,211	26,558,362	87.60
	0602-0004	Општинско/градско правобранилаштво	4,653,000	4,305,768					4,653,000	4,305,768	92.54
	0602-0006	Инспекцијски послови	9,556,000	9,340,397					9,556,000	9,340,397	97.74
	0602-0007	Функционисање националних савета националних мањина	100,000	100,000					100,000	100,000	100.00

Шифра		Назив	Трећа измена средстава из буџета	Извршење средстава из буџета	Трећа измена сопствених прихода	Извршење сопствених прихода	Трећа измена прихода из осталих извора	Извршење прихода из осталих извора	Трећа измена укупних средстава	Извршење укупних средстава	% извршења
Програм	Програмска активност/ Пројекат										
1	*2*	*3*	*4*	*5*	*6*	*7*	*8*	*9*	*10*	*11*	*12*
	0602-0009	Текућа буџетска резерва	1,023,136						1,023,136		
	0602-0010	Стална буџетска резерва	2,000,000						2,000,000		
	0602-0014	Управљање у ванредним ситуацијама	9,500,558	8,178,832					9,500,558	8,178,832	86.09
	0602-П1	Обележавање славе у I и II МЗ Ковин, Баваништу, Гају, Мраморку, Дубовцу и Малом Баваништу	299,133	249,131					299,133	249,131	83.28
	0602-П2	Дани Делиблата	50,000	7,463					50,000	7,463	14.93
	0602-П3	Гајачки котлић	90,000	89,727					90,000	89,727	99.70
	0602-П5	Прослава Божића у Плочици	50,000	49,785					50,000	49,785	99.57
	0602-П6	Манифестација у заборављеним играма и вештинама у Плочици	80,000						80,000		
	0602-П8	Избори за посланике у Скупштину Аутономне Покрајине Војводине					988,285	988,283	988,285	988,283	100.00
	0602-П9	Избори за народне посланике Народне скупштине					1,355,439	1,344,033	1,355,439	1,344,033	99.16
2101		**Програм 16. Политички систем локалне самоуправе**	**43,665,139**	**39,572,304**			**263,167**	**263,167**	**43,928,306**	**39,835,470**	**90.68**
	2101-0001	Функционисање скупштине	27,250,204	24,593,293			263,167	263,167	27,513,371	24,856,460	90.34
	2101-0002	Функционисање извршних органа	11,601,000	10,282,134					11,601,000	10,282,134	88.63
	2101-П2	Протоколарна седница СО Ковин	150,000	78,160					150,000	78,160	52.11
	2101-П3	Дан ослобођења општине Ковин у I св. Рату	125,935	96,535					125,935	96,535	76.65
	2101-П4	Спровођење избора за одборнике Скупштине општине Ковин	4,538,000	4,522,182					4,538,000	4,522,182	99.65
		УКУПНИ ПРОГРАМСКИ ЈАВНИ РАСХОДИ	**1,020,532,000**	**897,454,915**	**4,110,811**	**7,964,570**	**469,789,941**	**295,786,872**	**1,494,432,752**	**1,201,206,358**	**80.38**

ЗАВРШНЕ ОДРЕДБЕ

Члан 14.

Завршни рачун буџета општине Ковин садржи:
1) Биланс стања на дан 31.12.2020. године (консолидовани образац 1 – трезор);
2) Биланс прихода и расхода у периоду 01.01.2020. до 31.12.2020. год. (консолидовани образац 2);
3) Извештај о капиталним расходима и финансирању у периоду 01.01.2020. до 31.12.2020. године (консолидовани образац 3);
4) Извештај о новчаним токовима у периоду од 01.01.2020. до 31.12.2020. године (консолидовани образац 4);
5) Извештај о извршењу буџета за период 01.01.2020.-31.12.2020. године (консолидовани образац 5 – трезор);
6) Извештај о извршењу буџета по програмској структури са разликама између одобрених средстава и извршења у периоду од 01.01.2020. – 31.12.2020. године и објашњења одступања између одобрених средстава и извршења за период 01.01.2020.-31.12.2020. године;
7) Извештај о коришћењу средстава из текуће и сталне буџетске резерве, за период 01.01.2020. до 31.12.2020. године;
8) Извештај о гаранцијама датим у току 2020. године;
9) Преглед примљених донација и кредита, као и извршених отплата кредита у току 2020. године;
10) Извештај о стању консолидованог рачуна трезора општине Ковин на дан 31.12.2020. године и преглед пласмана у 2020.години;
11) Извештај о реализацији средстава субвенција јавним нефинансијским предузећима и приливу и утршку наменских јавних прихода и осталих средстава за посебне намене;
12) Извештај екстерне ревизије.

(Извештаји су саставни део Одлуке и налазе се као посебни прилози.)

Члан 15.

Одлуку о завршном рачуну буџета општине Ковин за 2020. годину за период 01. јануар – 31. децембар 2020. године доставити Министарству финансија, Управи за трезор.

Члан 16.

Ова одлука ступа на снагу даном доношења, а објавиће се у „Службеном листу општине Ковин“.

СКУПШТИНА ОПШТИНЕ КОВИН
Број: 400-12/2021-I од 18. јуна 2021. године

ПРЕДСЕДНИК
Зоран Брадањи

144.

На основу члана 47. став 1. Закона о буџетском систему („Сл. гласник РС“, број 54/2009, 73/2010, 101/2010, 101/2011, 93/2012, 62/2013, 63/2013 – испр., 108/2013, 142/14, 68/2015, 103/2015, 99/2016, 113/2017, 95/2018, 31/2019, 72/2019 и 149/2020), члана 32. Закона о локалној самоуправи („Сл. гласник РС“, број 129/2007 , 83/2014 – др. Закон и 101/2016 – др. Закон и 47/2018) и члана 39. став 1. тачка 2.Статута општине Ковин („Сл. лист општине Ковин“, број 1/2019 и 10/2019)

СКУПШТИНА ОПШТИНЕ КОВИН је, на седници од 18.6.2021. године, донела

ОДЛУКУ О
ДРУГОЈ ИЗМЕНИ И ДОПУНИ ОДЛУКЕ О БУЏЕТУ ОПШТИНЕ КОВИН
ЗА 2021. ГОДИНУ

I ОПШТИ ДЕО

Члан 1.

У Одлуци о буџету општине Ковин за 2021. годину („Сл. лист општине Ковин“, број 24/2020 и 2/2021), члан 1. мења се и гласи :

-Укупни приходи и примања буџета општине Ковин у износу од **1.532.685.621** динар, који се састоје се од :

- Текућих прихода и примања у износу од **1.102.078.000** динара,
- Вишка прихода из ранијих година, укључујући и вишак прихода из сопствених средстава, у износу од **306.294.577** динара,
- Сопствених прихода буџетских корисника у износу од **9.940.553** динара,
- Осталих прихода (трансфери са виших нивоа власти, добровољни трансфери и родитељски динар) у износу од **114.372.491** динара.

-Укупни расходи и издаци у 2021. години, из свих извора финансирања, укупно износе **1.532.685.621 динар.**

ОБРАЧУН СУФИЦИТА / ДЕФИЦИТА СА РАЧУНОМ ФИНАНСИРАЊА СРЕДСТАВА БУЏЕТА

А.	РАЧУН ПРИХОДА И ПРИМАЊА	Економска класификација	у динарима
1.	Укупни приходи и примања остварени по основу продаје нефинансијске имовине	7 + 8	1,198,391,044
2.	Укупни расходи и издаци за набавку нефинансијске имовине	4 + 5	1,532,685,621
3.	**Буџетски суфицит/дефицит**	**(7+8) - (4+5)**	**-334,294,577**
4.	Издаци за набавку финансијске имовине (у циљу спровођења јавних политика) категорија 62	62	
5.	Примања од продаје финансијске имовине (категорија 92 осим 9211, 9221, 9219, 9227, 9228)	92	
6.	**Укупан фискални суфицит/дефицит**	**(7+8) - (4+5)+(92 - 62)**	**-334,294,577**
Б.	**РАЧУН ФИНАНСИРАЊА**		
1.	Примања од задуживања	91	
2.	Примања од продаје финансијске имовине (конта 9211, 9221, 9219, 9227, 9228)	92	28,000,000
3.	Неутрошена средства из претходних година	3	306,294,577
4.	Издаци за набавку финансијске имовине која није у циљу спровођења јавних политика (део 62)	6211	
5.	Издаци за отплату главнице дуга	61	
В.	**Нето финансирање**	**(91+92+3) - (61+6211)**	**334,294,577**

Укупан фискални дефицит у износу од 334.294.577 динара финансираће се из примања од продаје финансијске имовине у износу од 28.000.000 динара и неутрошених средстава из претходних година у износу од 306.294.577 динара.

Члан 2.

Члан 2. мења се и гласи „Укупни приходи и примања буџета по економској класификацији утврђују се у билансу примања и издатака буџета општине Ковин за 2021. годину, и то:

Класа/ Категорија/ Група	Конто	ВРСТЕ ПРИХОДА И ПРИМАЊА	Измена средстава из буџета	Друга измена средстава из буџета	Структ-ура %	Измена средстава из осталих извора	Друга измена средстава из осталих извора	Измена средстава из сопствених прихода	Друга измена средстава из сопствених прихода	Измена укупних јавних средстава	Друга измена укупних јавних средстава
		Пренета средства из претходне године-буџетска средства				**217,471,341**	**305,332,710**		**961,867**	**217,471,341**	**306,294,577**
700000		**ТЕКУЋИ ПРИХОДИ**	**1,071,317,000**	**1,083,878,000**	**98.4%**	**84,891,194**	**86,372,491**	**10,334,000**	**9,940,553**	**1,166,542,194**	**1,180,191,044**
710000		**ПОРЕЗИ**	**736,837,000**	**745,571,000**	**67.7%**					**736,837,000**	**745,571,000**
711000		**ПОРЕЗ НА ДОХОДАК, ДОБИТ И КАПИТАЛНЕ ДОБИТКЕ**	**523,250,000**	**527,279,925**	**48.1%**					**523,250,000**	**527,279,925**
	711110	Порез на зараде	470,000,000	470,000,000	43.2%					470,000,000	470,000,000
	711120	Порез на приходе од самосталних делатности	27,000,000	31,000,000	2.5%					27,000,000	31,000,000
	711140	Порез на приходе од имовине	250,000	250,000						250,000	250,000
	711180	Самодоприноси	-	29,925							
	711190	Порез на друге приходе	26,000,000	26,000,000	2.4%					26,000,000	26,000,000
712000		**ПОРЕЗ НА ФОНД ЗАРАДА**		**2,075**							2,075
	712112	Порез на фонд зарада		2,075							2,075
713000		**ПОРЕЗ НА ИМОВИНУ**	**185,000,000**	**190,000,000**	**17.0%**					**185,000,000**	**190,000,000**
	713100	Порез на имовину	161,000,000	164,000,000	14.8%					161,000,000	164,000,000
	713310	Порез на наслеђе и поклон	5,000,000	7,000,000	0.5%					5,000,000	7,000,000
	713420	Порез на пренос апсолутних права на непокретности	19,000,000	19,000,000	1.7%					19,000,000	19,000,000

Класа/ Категорија/ Група	Конто	ВРСТЕ ПРИХОДА И ПРИМАЊА	Измена средстава из буџета	Друга измена средстава из буџета	Структ-ура %	Измена средстава из осталих извора	Друга измена средстава из осталих извора	Измена средстава из сопствених прихода	Друга измена средстава из сопствених прихода	Измена укупних јавних средстава	Друга измена укупних јавних средстава
714000		**ПОРЕЗ НА ДОБРА И УСЛУГЕ**	**19,087,000**	**18,789,000**	**1.8%**					**19,087,000**	**18,789,000**
	714510	Порези, таксе и накнаде на моторна возила	8,200,000	8,200,000	0.8%					8,200,000	8,200,000
	714543	Накнада за промену намене обрадивог пољопривредног земљишта		25,000						-	25,000
	714552	Боравишна такса	306,000	306,000						306,000	306,000
	714553	Боравишна такса по решењу		50,000							50,000
	714562	Накнада за заштиту и унапређење животне средине	10,000,000	10,000,000	0.9%					10,000,000	10,000,000
	714565	Накнада за коришћење простора на јавним површинама	510,000	200,000						510,000	200,000
	714566	Накнада за коришћење јавне површине за оглашавање за сопствене потребе и за потребе других лица		8,000							8,000
	714573	Комунална такса за коришћење витрина ради излагања робе ван пословних просторија	71,000							71,000	-
716000		**ДРУГИ ПОРЕЗИ**	**9,500,000**	**9,500,000**	**0.9%**					**9,500,000**	**9,500,000**
	716111	Комунална такса за истицање фирме на пословном простору	9,500,000	9,500,000	0.9%					9,500,000	9,500,000
730000		**ДОНАЦИЈЕ И ТРАНСФЕРИ**	**223,438,083**	**223,438,083**	**20.5%**	**79,981,194**	**81,723,491**	**-**	**-**	**303,419,277**	**305,161,574**

Класа/ Категорија/ Група	Конто	ВРСТЕ ПРИХОДА И ПРИМАЊА	Измена средстава из буџета	Друга измена средстава из буџета	Структ-ура %	Измена средстава из осталих извора	Друга измена средстава из осталих извора	Измена средстава из сопствених прихода	Друга измена средстава из сопствених прихода	Измена укупних јавних средстава	Друга измена укупних јавних средстава
733000		**ТРАНСФЕРИ ОД ДРУГИХ НИВОА ВЛАСТИ**	**223,438,083**	**223,438,083**	**20.5%**	**79,981,194**	**81,723,491**	**-**	**-**	**303,419,277**	**305,161,574**
	733154	Трансферна средства од Републике за доделу помоћи интерно расељеним лицима за откуп кућа са окућницом				1,425,000	1,425,000			1,425,000	1,425,000
	733154	Трансферна средства од Републике за побољшање услова становања избеглица и интерно расељених лица кроз набавку грађевинског материјала				4,560,000	4,560,000			4,560,000	4,560,000
	733154	Текући наменски трансфери из АПВ за финансирање адресних таблица и бројева				620,000	620,000			620,000	620,000
	733156	Текући наменски трансфери из АПВ за спровођење Програма малих школа				8,580,000	8,695,000			8,580,000	8,695,000
	733156	Текући наменски трансфери из АПВ за побољшање услуга социјалне заштите				5,796,194	4,702,862			5,796,194	4,702,862
	733156	Текући наменски трансфери из АПВ (регресирање превоза ученика и студената)				8,000,000	7,220,629			8,000,000	7,220,629

Класа/ Категорија/ Група	Конто	ВРСТЕ ПРИХОДА И ПРИМАЊА	Измена средстава из буџета	Друга измена средстава из буџета	Структ-ура %	Измена средстава из осталих извора	Друга измена средстава из осталих извора	Измена средстава из сопствених прихода	Друга измена средстава из сопствених прихода	Измена укупних јавних средстава	Друга измена укупних јавних средстава
	733156	Текући наменски трансфери из АПВ-за израду плана развоја јединице локалне самоуправе				1,000,000	1,000,000			1,000,000	1,000,000
	733156	Текући наменски трансфери из АПВ-за археолошку збирку					500,000			-	500,000
	733158	Текући ненаменски трансфери од АПВ	223,438,083	223,438,083	20.5%					223,438,083	223,438,083
	733252	Наменски трансфери из АПВ - наставак изградње базена (2.фаза)				50,000,000	50,000,000			50,000,000	50,000,000
	733252	Наменски трансфери из АПВ за израду Студије процене стања канализације					3,000,000			-	3,000,000
740000		**ДРУГИ ПРИХОДИ**	**110,826,917**	**114,653,917**	**10.2%**	**3,610,000**	**3,149,000**	**10,334,000**	**9,940,553**	**124,770,917**	**127,743,470**
741000		**ПРИХОДИ ОД ИМОВИНЕ**	**62,145,000**	**68,261,000**	**5.7%**					**62,145,000**	**68,261,000**
	741151	Приходи буџета општине од камата на средства консолидованог рачуна трезора	5,000,000	5,000,000	0.5%					5,000,000	5,000,000
	741516	Накнада за коришћење минералних сировина	6,000,000	12,000,000	0.6%					6,000,000	12,000,000
	741522	Средства остварена од давања у закуп пољопривредног земљишта у државној својини	51,000,000	51,000,000	4.7%					51,000,000	51,000,000
	741534	Накнада за коришћење грађевинског земљишта		116,000						-	116,000
	741596	Накнада за коришћење дрвета	145,000	145,000						145,000	145,000

Класа/ Категорија/ Група	Конто	ВРСТЕ ПРИХОДА И ПРИМАЊА	Измена средстава из буџета	Друга измена средстава из буџета	Структ-ура %	Измена средстава из осталих извора	Друга измена средстава из осталих извора	Измена средстава из сопствених прихода	Друга измена средстава из сопствених прихода	Измена укупних јавних средстава	Друга измена укупних јавних средстава
742000		**ПРИХОДИ ОД ПРОДАЈЕ ДОБАРА И УСЛУГА**	**31,650,000**	**29,020,000**	**2.9%**	**2,710,000**	**2,649,000**	**4,000,000**	**3,835,721**	**38,360,000**	**35,504,721**
	742151	Приходи од продаје добара и услуга од стране тржишних организација у корист нивоа општине						2,300,000	2,000,000	2,300,000	2,000,000
	742152	Приходи од давања у закуп, односно на коришћење непокретности у државној својини које користе општине и индиректни корисници њиховог буџета	7,900,000	7,300,000	0.7%					7,900,000	7,300,000
	742153	Приходи од закупнине за грађевинско земљиште у корист нивоа општина	7,000,000	4,000,000	0.6%					7,000,000	4,000,000
	742155	Приход од давања на коришћење непокретности у општинској својини, које користе општине и њихови корисници	1,200,000	1,500,000	0.1%			700,000	1,000,000	1,900,000	2,500,000
	742156	Приходи остварени по основу пружања услуга боравка деце у предшколским установама у корист нивоа општина	9,600,000	9,600,000	0.9%					9,600,000	9,600,000
	742251	Општинске административне таксе	2,000,000	1,100,000	0.2%					2,000,000	1,100,000
	742253	Накнада за уређивање грађевинског земљишта		120,000						-	120,000

Класа/ Категорија/ Група	Конто	ВРСТЕ ПРИХОДА И ПРИМАЊА	Измена средстава из буџета	Друга измена средстава из буџета	Структ-ура %	Измена средстава из осталих извора	Друга измена средстава из осталих извора	Измена средстава из сопствених прихода	Друга измена средстава из сопствених прихода	Измена укупних јавних средстава	Друга измена укупних јавних средстава
	742255	Такса за озакоњење објеката у корист нивоа општина	1,000,000	1,900,000	0.1%					1,000,000	1,900,000
	742351	Приход општинских органа управе	2,950,000	3,500,000	0.3%					2,950,000	3,500,000
	742372	Приходи индиректних корисника буџета локалне самоуправе који се остварују додатним активностима						1,000,000	835,721	1,000,000	835,721
	742378	Родитељски динар за ваннаставне активности				2,710,000	2,649,000			2,710,000	2,649,000
743000		**НОВЧАНЕ КАЗНЕ И ОДУЗЕТА ИМОВИНСКА КОРИСТ**	**8,330,000**	**8,670,000**	**0.8%**					**8,330,000**	**8,670,000**
	743324	Приходи од новчаних казни за прекршаје, предвиђене прописима о безбедности саобраћаја на путевима	8,000,000	8,000,000	0.7%					8,000,000	8,000,000
	743351	Приходи од новчаних казни за прекршаје у корист нивоа општина	330,000	670,000						330,000	670,000
744000		**ДОБРОВОЉНИ ТРАНСФЕРИ ОД ФИЗИЧКИХ И ПРАВНИХ ЛИЦА**				**900,000**	**500,000**	**5,300,000**	**5,300,000**	**6,200,000**	**5,800,000**
	744151	Текући добровољни трансфери од физичких и правних лица у корист нивоа општина				900,000	500,000	300,000	300,000	1,200,000	800,000

Класа/ Категорија/ Група	Конто	ВРСТЕ ПРИХОДА И ПРИМАЊА	Измена средстава из буџета	Друга измена средстава из буџета	Структ-ура %	Измена средстава из осталих извора	Друга измена средстава из осталих извора	Измена средстава из сопствених прихода	Друга измена средстава из сопствених прихода	Измена укупних јавних средстава	Друга измена укупних јавних средстава
	744251	Капитални добровољни трансфери од физичких и правних лица у корист нивоа општина						5,000,000	5,000,000	5,000,000	5,000,000
745000		**МЕШОВИТИ И НЕОДРЕЂЕНИ ПРИХОДИ**	**8,701,917**	**8,702,917**	**0.8%**			**1,034,000**	**804,832**	**9,735,917**	**9,507,749**
	745151	Остали приходи у корист нивоа општина	8,400,917	8,401,917	0.8%			1,034,000	804,832	9,434,917	9,206,749
	745154	Закупнина за стан у општинској својини у корист нивоа општина	301,000	301,000						301,000	301,000
770000		**МЕМОРАНДУМСКЕ СТАВКЕ ЗА РЕФУНДАЦИЈУ РАСХОДА**	**215,000**	**215,000**		**1,300,000**	**1,500,000**	**-**	**-**	**1,515,000**	**1,715,000**
771000		**МЕМОРАНДУМСКЕ СТАВКЕ ЗА РЕФУНДАЦИЈУ РАСХОДА**				1,300,000	1,500,000			1,300,000	1,500,000
	771111	Меморандумске ставке за рефундацију расхода				1,300,000	1,500,000			1,300,000	1,500,000
772000		**МЕМОРАНДУМСКЕ СТАВКЕ ЗА РЕФУНДАЦИЈУ РАСХОДА ИЗ ПРЕТХОДНЕ ГОДИНЕ**	**215,000**	**215,000**		**-**	**-**	**-**	**-**	**215,000**	**215,000**
	772114	Меморандумске ставке за рефундацију расхода буџета општине из претходне године	215,000	215,000						215,000	215,000

Класа/ Категорија/ Група	Конто	ВРСТЕ ПРИХОДА И ПРИМАЊА	Измена средстава из буџета	Друга измена средстава из буџета	Структ-ура %	Измена средстава из осталих извора	Друга измена средстава из осталих извора	Измена средстава из сопствених прихода	Друга измена средстава из сопствених прихода	Измена укупних јавних средстава	Друга измена укупних јавних средстава
800000		**ПРИМАЊА ОД ПРОДАЈЕ НЕФИНАНСИЈСКЕ ИМОВИНЕ**	**17,500,000**	**18,200,000**	**1.6%**					**17,500,000**	**18,200,000**
810000		**ПРИМАЊА ОД ПРОДАЈЕ НЕПОКРЕТНОСТИ**	**1,500,000**	**2,200,000**	**0.1%**					**1,500,000**	**2,200,000**
	811152	Примања од продаје станова у корист нивоа општина	1,500,000	2,200,000	0.1%					1,500,000	2,200,000
840000		**ПРИМАЊА ОД ПРОДАЈЕ ПРИРОДНЕ ИМОВИНЕ**	**16,000,000**	**16,000,000**	**1.5%**					**16,000,000**	**16,000,000**
	841151	Примања од продаје земљишта	16,000,000	16,000,000	1.5%					16,000,000	16,000,000
900000		**ПРИМАЊА ОД ЗАДУЖИВАЊА И ПРОДАЈЕ ФИНАНСИЈСКЕ ИМОВИНЕ**					**28,000,000**	**-**	**-**	**-**	**28,000,000**
920000		**ПРИМАЊА ОД ПРОДАЈЕ ФИН. ИМОВИНЕ**					**28,000,000**	**-**	**-**	**-**	**28,000,000**
	921951	Примања од продаје домаћих акција и осталог капитала у корист нивоа општина					28,000,000			-	28,000,000
	7+8+9	**ТЕКУЋИ ПРИХОДИ И ПРИМАЊА ОД ЗАДУЖИВАЊА И ПРОДАЈЕ ФИН. ИМОВИНЕ**	**1,088,817,000**	**1,102,078,000**	**100.0%**	**84,891,194**	**114,372,491**	**10,334,000**	**9,940,553**	**1,184,042,194**	**1,226,391,044**
	3+7+8+9	**УКУПНО ПРЕНЕТА СРЕДСТВА, ТЕКУЋИ ПРИХОДИ И ПРИМАЊА**	**1,088,817,000**	**1,102,078,000**	**100.0%**	**302,362,535**	**419,705,201**	**10,334,000**	**10,902,420**	**1,401,513,535**	**1,532,685,621**

Члан 3.

Члан 3. мења се и гласи „Издаци буџета општине Ковин за 2021. годину, у укупном износу од **1.532.685.621 динар** по програмима, утврђују се у следећим износима:

Шифра		Назив	Измена средстава из буџета	Друга измена средстава из буџета	Структ-ура %	Измена средстава из осталих извора	Друга измена средстава из осталих извора	Измена сопствених средстава	Друга измена сопствених средстава	Измена укупних средстава	Друга измена укупних средстава
Програм	Програмска активност/ Пројекат										
1	*2*	*3*	*4*	*5*	*6*	*7*	*8*	*9*	*10*	*11*	*12*
1101		**Програм 1. Становање, урбанизам и просторно планирање**	**32,225,000**	**24,149,896**	**2.19%**	**10,707,713**	**22,107,713**			**42,932,713**	**46,257,609**
	1101-0001	Просторно и урбанистичко планирање	12,735,000	13,594,000	1.23%	4,102,713	4,102,713			16,837,713	17,696,713
	1101-0002	Спровођење урбанистичких и просторних планова	5,190,000	5,291,000	0.48%					5,190,000	5,291,000
	1101-0003	Управљање грађевинским земљиштем	10,800,000	1,764,896	0.16%		9,000,000			10,800,000	10,764,896
	1101-0006	Означавање назива улица, тргова и зграда кућним бројевима				620,000	3,020,000			620,000	3,020,000
	1101-4001	Унапређење становања Рома и Ромкиња	3,000,000	3,000,000	0.27%					3,000,000	3,000,000
	1101-4002	Откуп сеоског домаћинства за избегла, ИРЛ и повратнике по споразуму о реадмисији	250,000	250,000	0.02%	1,425,000	1,425,000			1,675,000	1,675,000
	1101-4003	Додела грађевинског материјала за избегла, ИРЛ и повратнике по споразуму о реадмисији	250,000	250,000	0.02%	4,560,000	4,560,000			4,810,000	4,810,000
1102		**Програм 2. Комуналне делатности**	**100,749,647**	**98,266,687**	**8.92%**	**8,590,454**	**27,868,768**			**109,340,101**	**126,135,455**
	1102-0001	Управљање / одржавање јавним осветљењем	37,190,000	31,190,000	2.83%	790,578	7,790,578			37,980,578	38,980,578
	1102-0002	Одржавање јавних зелених површина	18,759,647	17,966,687	1.63%	1,589,916	5,888,230			20,349,563	23,854,917
	1102-0003	Одржавање чистоће на површинама јавне намене	5,400,000	5,400,000	0.49%					5,400,000	5,400,000
	1102-0004	Зоохигијена	21,500,000	21,500,000	1.95%					21,500,000	21,500,000
	1102-0008	Управљање и снабдевање водом за пиће	9,400,000	9,210,000	0.84%	1,819,160	1,819,160			11,219,160	11,029,160

Шифра		Назив	Измена средстава из буџета	Друга измена средстава из буџета	Структ-ура %	Измена средстава из осталих извора	Друга измена средстава из осталих извора	Измена сопствених средстава	Друга измена сопствених средстава	Измена укупних средстава	Друга измена укупних средстава
Програм	Програмска активност/ Пројекат										
1	*2*	*3*	*4*	*5*	*6*	*7*	*8*	*9*	*10*	*11*	*12*
	1102-5001	Санација постројења за пречишћавање (филтрацију) пијаће воде у Плочици и Дубовцу				4,390,800	4,390,800			4,390,800	4,390,800
	1102-5002	Санација водовода - реконструкција водоводне мреже у Кречанској улици	6,000,000	12,000,000	1.09%		6,000,000			6,000,000	18,000,000
	1102-5003	Изградња јавне водоводне мреже	2,500,000	1,000,000	0.09%					2,500,000	1,000,000
	1102-5004	Замена водоводних азбест цементних цеви ("кључ у руке") у Скореновцу, Ковину, Дубовцу и Плочици - учешће на конкурсу									
	1102-5005	Замена цеви на водоводној мрежи у МЗ Плочица					1,980,000				1,980,000
1501		**Програм 3. Локални економски развој**	**34,460,000**	**15,149,000**	**1.37%**	**73,922,960**	**140,287,529**			**108,382,960**	**155,436,529**
	1501-0001	Унапређење привредног и инвестиционог амбијента	5,960,000	4,849,000	0.44%	1,000,000	1,000,000			6,960,000	5,849,000
	1501-0002	Мере активне политике запошљавања	6,000,000	6,000,000	0.54%					6,000,000	6,000,000
	1501-4001	Услуге за производну халу	4,000,000	4,000,000	0.36%					4,000,000	4,000,000
	1501-4002	Унапређење запошљавања Рома и Ромкиња	50,000	50,000	0.00%					50,000	50,000
	1501-4003	Доходовне активности за избегла, ИРЛ и повратнике по споразуму о реадмисији	250,000	250,000	0.02%					250,000	250,000
	1501-4004	Финансијска подршка привредним субјектима					8,700,000				8,700,000
	1501-5001	Инфраструктурно опремање Блока 96 у Ковину	18,200,000				18,200,000			18,200,000	18,200,000
	1501-5002	Реконструкција производне хале Беко				45,922,960	78,387,529			45,922,960	78,387,529

Шифра		Назив	Измена средстава из буџета	Друга измена средстава из буџета	Структ-ура %	Измена средстава из осталих извора	Друга измена средстава из осталих извора	Измена сопствених средстава	Друга измена сопствених средстава	Измена укупних средстава	Друга измена укупних средстава
Програм	Програмска активност/ Пројекат										
1	*2*	*3*	*4*	*5*	*6*	*7*	*8*	*9*	*10*	*11*	*12*
	1501-5003	Инфраструктурно опремање - довођење јавних дистрибутивних мрежа до објекта базена у Ковину				27,000,000	34,000,000			27,000,000	34,000,000
1502		**Програм 4. Развој туризма**	**13,796,000**	**13,838,620**	**1.26%**	**4,189,080**	**5,568,460**			**17,985,080**	**19,407,080**
	1502-0002	Промоција туристичке понуде	12,971,000	13,013,620	1.18%	608,460	608,460			13,579,460	13,622,080
	1502-4001	Манифестација "Стари Лала"	600,000	600,000	0.05%					600,000	600,000
	1502-5001	Саградњу шајку на ковинском Дунавцу	225,000	225,000	0.02%	3,580,620	4,960,000			3,805,620	5,185,000
0101		**Програм 5. Пољопривреда и рурални развој**	**59,072,500**	**59,071,500**	**5.36%**					**59,072,500**	**59,071,500**
	0101-0001	Подршка за спровођење пољопривредне политике у локалној заједници	51,459,500	46,978,500	4.26%					51,459,500	46,978,500
	0101-0002	Мере подршке руралном развоју		4,480,000	0.41%						4,480,000
	0101-4001	Комасација	7,613,000	7,613,000	0.69%					7,613,000	7,613,000
0401		**Програм 6. Заштита животне средине**	**41,890,267**	**49,890,266**	**4.53%**	**10,622,013**	**13,622,013**			**52,512,280**	**63,512,279**
	0401-0001	Управљање заштитом животне средине	545,000	545,000	0.05%					545,000	545,000
	0401-0002	Праћење квалитета елемената животне средине	1,000,000	1,000,000	0.09%					1,000,000	1,000,000
	0401-0003	Заштита природе	737,000	737,000	0.07%					737,000	737,000
	0401-0004	Управљање отпадним водама	15,041,465	12,041,465	1.09%	7,474,552	10,474,552			22,516,017	22,516,017
	0401-0006	Управљање осталим врстама отпада	15,800,000	28,300,000	2.57%					15,800,000	28,300,000
	0401-5001	Изградња постројења за пречишћавање фекалних вода у Баваништу	1,266,802	1,266,801	0.11%	3,147,461	3,147,461			4,414,263	4,414,262
	0401-5002	Извођење радова на изградњи јавне канализационе мреже	2,500,000	1,000,000	0.09%					2,500,000	1,000,000

Шифра		Назив	Измена средстава из буџета	Друга измена средстава из буџета	Структ-ура %	Измена средстава из осталих извора	Друга измена средстава из осталих извора	Измена сопствених средстава	Друга измена сопствених средстава	Измена укупних средстава	Друга измена укупних средстава
Програм	Програмска активност/ Пројекат										
1	*2*	*3*	*4*	*5*	*6*	*7*	*8*	*9*	*10*	*11*	*12*
	0401-5003	Изградња атмосферске канализације	5,000,000	5,000,000	0.45%					5,000,000	5,000,000
0701		**Програм 7. Организација саобраћаја и саобраћајна инфраструктура**	**68,325,887**	**67,261,287**	**6.10%**	**11,300,000**	**14,044,581**			**79,625,887**	**81,305,868**
	0701-0002	Управљање и одржавање саобраћајне инфраструктуре	48,725,887	47,661,287	4.32%	2,500,000	5,611,136			51,225,887	53,272,423
	0701-0004	Јавни градски и приградски превоз путника	5,600,000	5,600,000	0.51%					5,600,000	5,600,000
	0701-0005	Унапређење безбедности саобраћаја	8,000,000	8,000,000	0.73%	800,000	800,000			8,800,000	8,800,000
	0701-5001	Санација саобраћајнице дела улице Петра Драпшина у Ковину (у насељу Клек) - I фаза				8,000,000	7,633,445			8,000,000	7,633,445
	0701-5002	Изградња трим стазе у Ковину	6,000,000	6,000,000	0.54%					6,000,000	6,000,000
2001		**Програм 8. Предшколско васпитање и образовање**	**76,395,000**	**80,956,000**	**7.35%**	**12,790,000**	**12,644,000**		**499,887**	**89,185,000**	**94,099,887**
	2001-0001	Функционисање и остваривање предшколског васпитања и образовања	76,395,000	80,956,000	7.35%	12,790,000	12,644,000		499,887	89,185,000	94,099,887
2002		**Програм 9. Основно образовање и васпитање**	**118,721,920**	**118,359,571**	**10.74%**		**337,349**			**118,721,920**	**118,696,920**
	2002-0001	Функционисање основних школа	105,880,000	105,855,000	9.61%					105,880,000	105,855,000
	2002-4001	Дечија недеља	800,000	800,000	0.07%					800,000	800,000
	2002-4002	Унапређење образовања Рома и Ромкиња	600,000	600,000	0.05%					600,000	600,000
	2002-5001	Замена столарије на згради ОШ "Ђура Јакшић" Ковин	11,441,920	11,104,571	1.01%		337,349			11,441,920	11,441,920

Шифра		Назив	Измена средстава из буџета	Друга измена средстава из буџета	Структ-ура %	Измена средстава из осталих извора	Друга измена средстава из осталих извора	Измена сопствених средстава	Друга измена сопствених средстава	Измена укупних средстава	Друга измена укупних средстава
Програм	Програмска активност/ Пројекат										
1	*2*	*3*	*4*	*5*	*6*	*7*	*8*	*9*	*10*	*11*	*12*
2003		**Програм 10. Средње образовање и васпитање**	**38,024,600**	**39,298,687**	**3.57%**	**7,600,000**	**6,925,913**			**45,624,600**	**46,224,600**
	2003-0001	Функционисање средњих школа	35,565,000	36,839,087	3.34%	7,600,000	6,925,913			43,165,000	43,765,000
	2003-5001	Реконструкција зграде бивше инкубаторске станице у наставни простор ССШ "Васа Пелагић"	2,459,600	2,459,600	0.22%					2,459,600	2,459,600
0901		**Програм 11. Социјална и дечија заштита**	**114,679,132**	**121,096,395**	**10.99%**	**6,196,194**	**4,997,578**			**120,875,326**	**126,093,973**
	0901-0001	Једнократне помоћи и други облици помоћи	50,331,620	52,398,100	4.75%					50,331,620	52,398,100
	0901-0002	Породични и домски смештај, прихватилишта и друге врсте смештаја	217,600	217,600	0.02%					217,600	217,600
	0901-0003	Дневне услуге у заједници	2,703,000	9,529,683	0.86%	5,796,194				8,499,194	9,529,683
	0901-0004	Саветодавно-терапијске и социјално-едукативне услуге	4,000,000				4,702,862			4,000,000	4,702,862
	0901-0005	Подршка реализацији програма Црвеног крста	10,069,812	10,069,812	0.91%					10,069,812	10,069,812
	0901-0006	Подршка деци и породицама са децом	34,990,100	34,990,100	3.17%	400,000	294,716			35,390,100	35,284,816
	0901-4001	Унапређење здравствене и социјалне заштите Рома и Ромкиња	200,000	200,000	0.02%					200,000	200,000
	0901-4002	Дневни боравак лица са сметњама у развоју	12,167,000	13,691,100	1.24%					12,167,000	13,691,100
1801		**Програм 12. Здравствена заштита**	**13,684,000**	**15,129,000**	**1.37%**		**2,505,000**			**13,684,000**	**17,634,000**
	1801-0001	Функционисање установа примарне здравствене заштите	13,184,000	14,629,000	1.33%					13,184,000	14,629,000
	1801-0002	Мртвозорство	500,000	500,000	0.05%					500,000	500,000
	1801-5001	Опрема за саобраћај					700,000				700,000
	1801-5002	Медицинска и лабораторијска опрема					570,000				570,000

Шифра		Назив	Измена средстава из буџета	Друга измена средстава из буџета	Структ-ура %	Измена средстава из осталих извора	Друга измена средстава из осталих извора	Измена сопствених средстава	Друга измена сопствених средстава	Измена укупних средстава	Друга измена укупних средстава
Програм	Програмска активност/ Пројекат										
1	*2*	*3*	*4*	*5*	*6*	*7*	*8*	*9*	*10*	*11*	*12*
	1801-5003	Уградна опрема и опрема за домаћинство и угоститељство					735,000				735,000
	1801-5004	Инвестиционо одржавање објекта Дома здравља у Мраморку					500,000				500,000
1201		**Програм 13. Развој културе и информисања**	**79,921,700**	**74,501,700**	**6.76%**	**3,025,000**	**3,625,000**	**10,334,000**	**10,341,444**	**93,280,700**	**88,468,144**
	1201-0001	Функционисање локалних установа културе	43,816,300	43,413,900	3.94%		600,000	9,180,000	9,046,000	52,996,300	53,059,900
	1201-0002	Јачање културне продукције и уметничког стваралаштва	9,045,400	9,577,800	0.87%			494,000	494,000	9,539,400	10,071,800
	1201-0003	Унапређење система очувања и представљања културно - историјског наслеђа	3,000,000	3,000,000	0.27%					3,000,000	3,000,000
	1201-0004	Остваривање и унапређивање јавног интереса у области јавног информисања	9,000,000	9,000,000	0.82%					9,000,000	9,000,000
	1201-5001	Израда фасаде задружног дома у Делиблату	5,000,000	5,000,000	0.45%					5,000,000	5,000,000
	1201-5002	Санација дела зграде Дома културе у Мраморку	5,100,000							5,100,000	
	1201-5003	Реконструкција зграде Библиотеке				3,025,000	3,025,000			3,025,000	3,025,000
	1201-4003	"Дани ћирилице" Баваниште	550,000	550,000	0.05%					550,000	550,000
	1201-4004	Ковинско културно лето	1,060,000	1,310,000	0.12%			300,000	300,000	1,360,000	1,610,000
	1201-4005	Фестивал "Клинци певају хитове"	340,000					80,000		420,000	
	1201-4006	Октобарски салон	200,000	200,000	0.02%			30,000	30,000	230,000	230,000
	1201-4007	Мајстори/це српске фотографије	230,000	230,000	0.02%			20,000	20,000	250,000	250,000

Шифра		Назив	Измена средстава из буџета	Друга измена средстава из буџета	Структ-ура %	Измена средстава из осталих извора	Друга измена средстава из осталих извора	Измена сопствених средстава	Друга измена сопствених средстава	Измена укупних средстава	Друга измена укупних средстава
Програм	Програмска активност/ Пројекат										
1	*2*	*3*	*4*	*5*	*6*	*7*	*8*	*9*	*10*	*11*	*12*
	1201-4008	Музички фестивал "БОМБ"	750,000	750,000	0.07%			120,000	120,000	870,000	870,000
	1201-4009	Театар фест "КОПС"	1,000,000					20,000		1,020,000	
	1201-4010	Монографија Ковина	250,000	250,000	0.02%					250,000	250,000
	1201-4011	Међународни фестивал традиционалне музике "СРМА"	280,000	620,000	0.06%			50,000	50,000	330,000	670,000
	1201-4012	Набавка књига	300,000	600,000	0.05%			40,000	281,444	340,000	881,444
1301		**Програм 14. Развој спорта и омладине**	**51,889,979**	**52,649,979**	**4.78%**	**149,118,121**	**149,818,121**			**201,008,100**	**202,468,100**
	1301-0001	Подршка локалним спортским организацијама, удружењима и савезима	24,712,000	25,912,000	2.35%					24,712,000	25,912,000
	1301-0004	Функционисање локалних спортских установа	23,271,100	22,831,100	2.07%					23,271,100	22,831,100
	1301-0005	Спровођење омладинске политике	525,000	525,000	0.05%					525,000	525,000
	1301-4001	Уређење спортског терена "Колонија"- учешће на конкурсу					700,000				700,000
	1301-5001	Изградња базена - друга фаза	3,381,879	3,381,879	0.31%	149,118,121	149,118,121			152,500,000	152,500,000
0602		**Програм 15. Опште услуге локалне самоуправе**	**202,226,368**	**228,061,012**	**20.69%**	**2,301,000**	**13,353,176**		**61,089**	**204,527,368**	**241,475,277**
	0602-0001	Функционисање локалне самоуправе и градских општина	144,631,237	150,389,936	13.65%	1,700,000	6,012,458			146,331,237	156,402,394
	0602-0002	Функционисање месних заједница	28,303,550	30,650,076	2.78%		319,718		61,089	28,303,550	31,030,883
	0602-0004	Општинско/градско правобранилаштво	4,655,000	4,838,000	0.44%					4,655,000	4,838,000
	0602-0006	Инспекцијски послови	10,130,000	10,864,000	0.99%		1,700,000			10,130,000	12,564,000
	0602-0007	Функционисање националних савета националних мањина	100,000	100,000	0.01%					100,000	100,000
	0602-0009	Текућа буџетска резерва	727,581	20,000,000	1.81%					727,581	20,000,000
	0602-0010	Стална буџетска резерва	1,500,000	1,000,000	0.09%					1,500,000	1,000,000

Шифра		Назив	Измена средстава из буџета	Друга измена средстава из буџета	Структ-ура %	Измена средстава из осталих извора	Друга измена средстава из осталих извора	Измена сопствених средстава	Друга измена сопствених средстава	Измена укупних средстава	Друга измена укупних средстава
Програм	Програмска активност/ Пројекат										
1	*2*	*3*	*4*	*5*	*6*	*7*	*8*	*9*	*10*	*11*	*12*
	0602-0014	Управљање у ванредним ситуацијама	9,393,000	9,463,000	0.86%					9,393,000	9,463,000
	0602-5001	Санација сале изнад МЗ Баваниште				601,000	601,000			601,000	601,000
	0602-5002	Санација просторија МЗ Мало Баваниште	1,100,000				1,100,000			1,100,000	1,100,000
	0602-5003	Инвестационо одржавање објекта поред вртића у II МЗ - кључ у руке					3,090,000				3,090,000
	0602-5004	Замена столарије у сали за састанке у МЗ Делиблато					530,000				530,000
	0602-4001	Локални акциони план за Роме и Ромкиње	756,000	756,000	0.07%					756,000	756,000
	0602-4002	Обележавање славе у I и II МЗ Ковин, Баваништу, Гају, Мраморку, Дубовцу, Скореновцу и Малом Баваништу	400,000							400,000	
	0602-4003	Дани Делиблата	50,000							50,000	
	0602-4004	Гајачки котлић	100,000							100,000	
	0602-4005	Организација манифестације "Дани мађарске кухиње"	150,000							150,000	
	0602-4006	Прослава Божића у Плочици	50,000							50,000	
	0602-4007	Манифестација у заборављеним играма и вештинама у Плочици	80,000							80,000	
	0602-4008	Турнир у малом фудбалу у Дубовцу	100,000							100,000	
2101		**Програм 16. Политички систем локалне самоуправе**	**42,755,000**	**43,828,400**	**3.98%**					**42,755,000**	**43,828,400**
	2101-0001	Функционисање скупштине	20,265,000	22,137,100	2.01%					20,265,000	22,137,100
	2101-0002	Функционисање извршних органа	15,859,000	15,863,000	1.44%					15,859,000	15,863,000
	2101-4001	Прослава Дана Општине	930,000	1,030,000	0.09%					930,000	1,030,000

Шифра		Назив	Измена средстава из буџета	Друга измена средстава из буџета	Структ-ура %	Измена средстава из осталих извора	Друга измена средстава из осталих извора	Измена сопствених средстава	Друга измена сопствених средстава	Измена укупних средстава	Друга измена укупних средстава
Програм	Програмска активност/ Пројекат										
1	*2*	*3*	*4*	*5*	*6*	*7*	*8*	*9*	*10*	*11*	*12*
	2101-4002	Протоколарна седница СО Ковин	150,000	150,000	0.01%					150,000	150,000
	2101-4003	Спровођење избора за чланове и чланице Савета месних заједница	5,381,000	4,478,300	0.41%					5,381,000	4,478,300
	2101-4004	Дан ослобођења општине Ковин у I св. Рату	170,000	170,000	0.02%					170,000	170,000
0501		**Програм 17. Енергетска ефикасност и обновљиви извори енергије**		**570,000**	**0.05%**	2,000,000	2,000,000				2,570,000
	0501-0001	Енергетски менаџмент		570,000	0.05%	2,000,000	2,000,000				2,570,000
		УКУПНИ ПРОГРАМСКИ ЈАВНИ РАСХОДИ	**1,088,817,000**	**1,102,078,000**	**100.00%**	**302,362,535**	**419,705,201**	**10,334,000**	**10,902,420**	**1,401,513,535**	**1,532,685,621**

Члан 4.

Члан 4. мења се и гласи „Планирани издаци буџетских корисника за 2021. годину, **по основној намени**, исказују се у следећем прегледу:

Екон. клас.	ВРСТЕ РАСХОДА И ИЗДАТАКА	Измена средстава из буџета	Друга измена средстава из буџета	Структура %	Измена средстава из осталих извора	Друга измена средстава из осталих извора	Измена средстава из сопствених прихода	Друга измена средстава из сопствених прихода	Измена укупних јавних средстава	Друга измена укупних јавних средстава
1	2	3	4	5	6	7	8	9	10	11
400	**ТЕКУЋИ РАСХОДИ**	**931,082,647**	**975,804,521**	**85.51%**	**44,109,445**	**66,578,430**	**5,294,000**	**5,620,976**	**980,486,092**	**1,048,003,927**
410	**РАСХОДИ ЗА ЗАПОСЛЕНЕ**	**217,032,637**	**222,051,637**	**19.93%**	**9,110,000**	**9,425,000**	**1,820,000**	**1,800,000**	**227,962,637**	**233,276,637**
411	Плате и додаци запослених	159,389,637	159,341,637	14.64%	6,670,000	6,760,000	1,200,000	1,200,000	167,259,637	167,301,637
412	Социјални доприноси на терет послодавца	26,830,700	26,878,700	2.46%	1,100,000	1,125,000	200,000	200,000	28,130,700	28,203,700
413	Накнаде у натури (превоз)	752,000	1,002,000	0.07%	-	-	30,000	60,000	782,000	1,062,000
414	Социјална давања запосленима	9,373,000	10,062,000	0.86%	1,300,000	1,500,000	330,000	280,000	11,003,000	11,842,000
415	Накнаде за запослене	13,804,000	17,250,000	1.27%	40,000	40,000	60,000	60,000	13,904,000	17,350,000
416	Награде,бонуси и остали посебни расходи	6,883,300	7,517,300	0.63%	-	-	-	-	6,883,300	7,517,300

Екон. клас.	ВРСТЕ РАСХОДА И ИЗДАТАКА	Измена средстава из буџета	Друга измена средстава из буџета	Структура %	Измена средстава из осталих извора	Друга измена средстава из осталих извора	Измена средстава из сопствених прихода	Друга измена средстава из сопствених прихода	Измена укупних јавних средстава	Друга измена укупних јавних средстава
1	2	3	4	5	6	7	8	9	10	11
420	**КОРИШЋЕЊЕ УСЛУГА И РОБА**	**375,144,247**	**380,475,252**	**34.45%**	**12,718,251**	**30,620,221**	**3,408,000**	**3,754,976**	**391,270,498**	**414,850,449**
421	Стални трошкови	78,471,900	81,606,189	7.21%	50,000	74,096	754,000	705,257	79,275,900	82,385,542
422	Трошкови путовања	7,639,000	7,408,000	0.70%	400,000	400,000	260,000	208,000	8,299,000	8,016,000
423	Услуге по уговору	82,716,600	84,765,169	7.60%	2,973,000	2,612,000	1,160,000	1,555,887	86,849,600	88,933,056
424	Специјализоване услуге	127,654,547	127,465,367	11.72%	6,926,791	18,240,789	154,000	94,000	134,735,338	145,800,156
425	Текуће поправке и одржавање (услуге и мат)	53,450,000	54,053,504	4.91%	1,208,460	5,714,730	415,000	470,000	55,073,460	60,238,234
426	Материјал	25,212,200	25,177,023	2.32%	1,160,000	3,578,606	665,000	721,832	27,037,200	29,477,461
440	**ОТПЛАТА КАМАТА**	**40,000**	**40,000**	**0.00%**	**-**	**-**	**-**	**-**	**40,000**	**40,000**
444	Пратећи трошкови задуживања	40,000	40,000	0.00%	-	-	-	-	40,000	40,000
450	**СУБВЕНЦИЈЕ**	**13,480,000**	**13,480,000**	**1.24%**	**2,000,000**	**10,700,000**	**-**	**-**	**15,480,000**	**24,180,000**
451	Текуће субвенције јавним нефинансијским предузећима и организацијама	4,480,000	-	0.41%	-	-	-	-	4,480,000	-
454	Субвенције приватним предузећима	9,000,000	13,480,000	0.83%	2,000,000	10,700,000	-	-	11,000,000	24,180,000
460	**ДОНАЦИЈЕ И ТРАНСФЕРИ**	**159,118,700**	**161,163,700**	**14.61%**	**-**	**2,127,580**	**-**	**-**	**159,118,700**	**163,291,280**
463	Текући трансфери осталим нивоима власти	139,434,700	140,034,700	12.81%	-	122,580	-	-	139,434,700	140,157,280
464	Дотације организацијама обавезног социјалног осигурања	19,684,000	21,129,000	1.81%	-	2,005,000	-	-	19,684,000	23,134,000
470	**СОЦИЈАЛНА ПОМОЋ**	**105,308,220**	**116,207,570**	**9.67%**	**20,281,194**	**13,705,629**	**-**	**-**	**125,589,414**	**129,913,199**
472	Накнаде за социјалну заштиту из буџета	105,308,220	116,207,570	9.67%	20,281,194	13,705,629	-	-	125,589,414	129,913,199
480	**ОСТАЛИ РАСХОДИ**	**58,731,262**	**61,386,362**	**5.39%**	**-**	**-**	**66,000**	**66,000**	**58,797,262**	**61,452,362**
481	Дотације невладиним организацијама;	47,936,812	49,214,912	4.40%	-	-	-	-	47,936,812	49,214,912
482	Порези, обавезне таксе, казне и пенали;	4,274,450	5,651,450	0.39%	-	-	66,000	66,000	4,340,450	5,717,450
483	Новчане казне и пенали по решењу судова;	6,400,000	6,400,000	0.59%	-	-	-	-	6,400,000	6,400,000
485	Накнада штете за повреде или штету нанету од стране државних органа;	120,000	120,000	0.01%	-	-	-	-	120,000	120,000
490	**АДМИНИСТРАТИВНИ ТРАНСФЕРИ БУЏЕТА**	**2,227,581**	**21,000,000**	**0.20%**	**-**	**-**	**-**	**-**	**2,227,581**	**21,000,000**
499	Административни трансфери из буџета - Средства резерве	2,227,581	21,000,000	0.20%	-	-	-	-	2,227,581	21,000,000

Екон. клас.	ВРСТЕ РАСХОДА И ИЗДАТАКА	Измена средстава из буџета	Друга измена средстава из буџета	Структура %	Измена средстава из осталих извора	Друга измена средстава из осталих извора	Измена средстава из сопствених прихода	Друга измена средстава из сопствених прихода	Измена укупних јавних средстава	Друга измена укупних јавних средстава
1	2	3	4	5	6	7	8	9	10	11
500	**КАПИТАЛНИ ИЗДАЦИ**	**157,734,353**	**126,273,479**	**14.49%**	**258,253,090**	**353,126,771**	**5,040,000**	**5,281,444**	**421,027,443**	**484,681,694**
510	ОСНОВНА СРЕДСТВА	146,934,353	124,508,583	13.49%	258,253,090	344,126,771	5,040,000	5,281,444	410,227,443	473,916,798
511	Зграде и грађевински објекти;	130,753,353	105,179,043	12.01%	253,672,470	335,506,147	-	-	384,425,823	440,685,190
512	Машине и опрема;	15,686,000	18,534,540	1.44%	4,580,620	8,620,624	5,000,000	5,000,000	25,266,620	32,155,164
514	Култивисана имовина;	145,000	145,000	0.01%	-	-	-	-	145,000	145,000
515	Нематеријална имовина	350,000	650,000	0.03%	-	-	40,000	281,444	390,000	931,444
540	ПРИРОДНА ИМОВИНА	10,800,000	1,764,896	0.99%	-	9,000,000	-	-	10,800,000	-
541	Земљиште;	10,800,000	1,764,896	0.99%	-	9,000,000	-	-	10,800,000	10,764,896
	УКУПНИ ЈАВНИ РАСХОДИ	**1,088,817,000**	**1,102,078,000**	**100.00%**	**302,362,535**	**419,705,201**	**10,334,000**	**10,902,420**	**1,401,513,535**	**1,532,685,621**

Члан 5.

Члан 5. мења се и гласи :“ Укупни расходи буџета за 2021. годину разврстани су по следећој **функционалној класификацији**

Функције	Функционална класификација	Измена средстава из буџета	Друга измена средстава из буџета	Структура %	Измена средстава из осталих извора	Друга измена средстава из осталих извора	Измена средстава из сопствених прихода	Друга измена средстава из сопствених прихода	Измена укупних јавних средстава	Друга измена укупних јавних средстава
1	2	3	4	5	6	7	8	9	10	11
000	**СОЦИЈАЛНА ЗАШТИТА**	**124,579,132**	**130,996,395**	**11.89%**	**12,181,194**	**10,982,578**	**-**	**-**	**136,760,326**	**141,978,973**
010	Болест и инвалидност;	600,000	600,000	0.1%	-	-	-	-	600,000	600,000
50	Незапосленост;	6,300,000	6,300,000	0.57%	-	-	-	-	6,300,000	6,300,000
60	Становање;	3,500,000	3,500,000	0.32%	5,985,000	5,985,000	-	-	9,485,000	9,485,000
070	Социјална помоћ угроженом становништву некласификована на другом месту;	87,642,320	96,535,483	8.76%	6,196,194	294,716	-	-	93,838,514	96,830,199
090	Социјална заштита некласификована на другом месту	26,536,812	24,060,912	2.18%	-	4,702,862	-	-	26,536,812	28,763,774

Функције	Функционална класификација	Измена средстава из буџета	Друга измена средстава из буџета	Структура %	Измена средстава из осталих извора	Друга измена средстава из осталих извора	Измена средстава из сопствених прихода	Друга измена средстава из сопствених прихода	Измена укупних јавних средстава	Друга измена укупних јавних средстава
1	2	3	4	5	6	7	8	9	10	11
100	**ОПШТЕ ЈАВНЕ УСЛУГЕ**	**230,353,368**	**257,488,412**	**23.36%**	**2,301,000**	**13,353,176**	**-**	**61,089**	**232,654,368**	**270,902,677**
111	Извршни и законодавни органи	42,755,000	43,828,400	3.98%	-	-	-	-	42,755,000	43,828,400
130	Опште услуге;	163,927,237	168,829,936	15.32%	2,301,000	13,033,458	-	-	166,228,237	181,863,394
160	Опште јавне услуге некласификоване на другом месту;	23,671,131	44,830,076	4.07%	-	319,718	-	61,089	23,671,131	45,210,883
300	**ЈАВНИ РЕД И БЕЗБЕДНОСТ**	**14,048,000**	**14,301,000**	**1.30%**	**-**	**-**	**-**	**-**	**14,048,000**	**14,301,000**
330	Судови;	4,655,000	4,838,000	0.44%	-	-	-	-	4,655,000	4,838,000
360	Јавни ред и безбедност некласификован на другом месту	9,393,000	9,463,000	0.86%	-	-	-	-	9,393,000	9,463,000
400	**ЕКОНОМСКИ ПОСЛОВИ**	**178,541,189**	**164,008,208**	**14.88%**	**93,559,501**	**170,048,031**	**-**	**-**	**272,100,690**	**334,056,239**
410	Општи економски и комерцијални послови и послови по питању рада;	-	-		-	8,700,000	-	-	-	8,700,000
421	Пољопривреда	59,072,500	59,071,500	5.36%	-	-	-	-	59,072,500	59,071,500
436	Остала енергија		570,000	0.05%	2,000,000	2,000,000	-	-	2,000,000	2,570,000
443	Изградња	32,966,802	19,266,801	1.75%	76,070,421	139,734,990	-	-	109,037,223	159,001,791
451	Друмски саобраћај	68,325,887	67,261,287	6.10%	11,300,000	14,044,581	-	-	79,625,887	81,305,868
473	Туризам	14,176,000	13,838,620	1.26%	4,189,080	5,568,460	-	-	18,365,080	19,407,080
474	Вишенаменски развојни пројекти	4,000,000	4,000,000	0.36%	-	-	-	-	4,000,000	4,000,000
500	**ЗАШТИТА ЖИВОТНЕ СРЕДИНЕ**	**54,623,465**	**64,123,465**	**5.82%**	**7,474,552**	**10,474,552**	**-**	**-**	**62,098,017**	**74,598,017**
510	Управљање отпадом;	15,800,000	28,300,000	2.57%	-	-	-	-	15,800,000	28,300,000
520	Управљање отпадним водама;	15,041,465	12,041,465	1.09%	7,474,552	10,474,552	-	-	22,516,017	22,516,017
530	Смањење загађености;	1,000,000	1,000,000	0.09%	-	-	-	-	1,000,000	1,000,000
560	Заштита животне средине некласификована на другом месту	22,782,000	22,782,000	2.07%	-	-	-	-	22,782,000	22,782,000
600	**ПОСЛОВИ СТАНОВАЊА И ЗАЈЕДНИЦЕ**	**118,034,647**	**95,265,583**	**8.64%**	**14,313,167**	**39,491,481**	**-**	**-**	**132,347,814**	**134,757,064**
620	Развој заједнице;	44,785,000	30,498,896	2.77%	5,102,713	14,602,713	-	-	49,887,713	45,101,609
630	Водоснабдевање;	11,900,000	10,210,000	0.93%	1,819,160	3,799,160	-	-	13,719,160	14,009,160
640	Улична расвета;	37,190,000	31,190,000	2.83%	790,578	7,790,578	-	-	37,980,578	38,980,578

Функције	Функционална класификација	Измена средстава из буџета	Друга измена средстава из буџета	Структура %	Измена средстава из осталих извора	Друга измена средстава из осталих извора	Измена средстава из сопствених прихода	Друга измена средстава из сопствених прихода	Измена укупних јавних средстава	Друга измена укупних јавних средстава
1	2	3	4	5	6	7	8	9	10	11
660	Послови становања и заједнице некласификовани на другом месту	24,159,647	23,366,687	2.12%	6,600,716	13,299,030	-	-	30,760,363	36,665,717
700	**ЗДРАВСТВО**	**13,684,000**	**15,129,000**	**1.37%**	**-**	**2,005,000**	**-**	**-**	**13,684,000**	**17,134,000**
710	Медицински производи, помагала и опрема;	-	-	0.00%	-	-	-	-	-	-
721	Опште медицинске услуге	13,684,000	15,129,000	1.37%	-	2,005,000	-	-	13,684,000	17,134,000
800	**РЕКРЕАЦИЈА, СПОРТ, КУЛТУРА И ВЕРЕ**	**121,811,679**	**122,151,679**	**11.08%**	**152,143,121**	**153,443,121**	**10,334,000**	**10,341,444**	**284,288,800**	**285,936,244**
810	Услуге рекреације и спорта;	51,464,979	52,124,979	4.73%	149,118,121	149,818,121	-	-	200,583,100	201,943,100
820	Услуге културе;	60,821,700	60,501,700	5.49%	3,025,000	3,625,000	10,334,000	10,341,444	74,180,700	74,468,144
830	Услуге емитовања и штампања;	9,000,000	9,000,000	0.82%	-	-	-	-	9,000,000	9,000,000
860	Рекреација, спорт, култура и вере, некласификовано на другом месту	525,000	525,000	0.05%	-	-	-	-	525,000	525,000
900	**ОБРАЗОВАЊЕ**	**233,141,520**	**238,614,258**	**21.65%**	**20,390,000**	**19,907,262**	**-**	**499,887**	**253,531,520**	**259,021,407**
911	Предшколско образовање	76,395,000	80,956,000	7.35%	12,790,000	12,644,000	-	499,887	89,185,000	94,099,887
912	Основно образовање	117,321,920	116,959,571	10.61%	-	337,349	-	-	117,321,920	117,296,920
920	Средње образовање;	38,024,600	39,298,687	3.57%	7,600,000	6,925,913	-	-	45,624,600	46,224,600
960	Помоћне услуге образовању;	600,000	600,000	0.05%	-	-	-	-	600,000	600,000
980	Образовање некласификовано на другом месту	800,000	800,000	0.07%	-	-	-	-	800,000	800,000
	УКУПНО	**1,088,817,000**	**1,102,078,000**	**100.00%**	**302,362,535**	**419,705,201**	**10,334,000**	**10,902,420**	**1,401,513,535**	**1,532,685,621**

Члан 6.

Планирани капитални издаци буџетских корисника за 2021, 2022. и 2023. годину исказују се у следећем прегледу:

Редни број	Опис	Износ у динарима		
		2021	2022	2023
1	2	3	4	5
	КАПИТАЛНИ ПРОЈЕКТИ	**377.583.274**	**115.438.471**	**-**
1	**Изградња базена II фаза**	**152,500,000**	**78,000,000**	**-**
	Година почетка финансирања пројекта: 2018.			
	Година завршетка финансирања пројекта: 2022.			
2	**Реконструкција производне хале Беко**	**78.387.529**	**37.438.471**	
	Година почетка финансирања пројекта: 2020.			
	Година завршетка финансирања пројекта: 2022.			
3	**Инфраструктурно опремање - довођење јавних дистрибутивних мрежа до објекта базена у Ковину**	**34,000,000**		
	Година почетка финансирања пројекта: 2021.			
	Година завршетка финансирања пројекта: 2021			
4	**Инфраструктурно опремање блока 96 у Ковину**	**18,200,000**		
	Година почетка финансирања пројекта: 2021.			
	Година завршетка финансирања пројекта: 2021.			
5	**Замена столарије на згради О.Ш."Ђура Јакшић" Ковин**	**11,441,920**		
	Година почетка финансирања пројекта: 2021.			
	Година завршетка финансирања пројекта: 2021.			
6	**Куповина парцела за потребе за формирање јавних површина**	**10,764.896**		
	Година почетка финансирања пројекта: 2021.			
	Година завршетка финансирања пројекта: 2021.			
7	**Санација саобраћајница дела улица Петра Драпшина у Ковину у насељу Клек-прва фаза**	**7.633.445**		
	Година почетка финансирања пројекта: 2021.			
	Година завршетка финансирања пројекта: 2021.			
8	**Санација јаввне канализационе мреже у Ковину**	**7,474,552**		
	Година почетка финансирања пројекта: 2020.			
	Година завршетка финансирања пројекта: 2021.			
9	**Санација водовода - реконструкција водоводне мреже у Кречанској**	**18.000.000**		
	Година почетка финансирања пројекта: 2021.			
	Година завршетка финансирања пројекта: 2021.			
10	**Изградња трим стазе у Ковину**	**6,000,000**		

Редни број	Опис	Износ у динарима		
		2021	2022	2023
1	2	3	4	5
	Година почетка финансирања пројекта: 2021.			
	Година завршетка финансирања пројекта: 2021.			
11	**Инвестиционо одржавање објекта поред вртића у II МЗ Ковин**	**3.090.000**		
	Година почетка финансирања пројекта: 2021.			
	Година завршетка финансирања пројекта: 2021.			
12	**Израда дела фасаде објекта културе у Делиблату - задружног дома**	**5,000,000**		
	Година почетка финансирања пројекта: 2019.			
	Година завршетка финансирања пројекта: 2021.			
13	**Изградња атмосферске канализације**	**5,000,000**		
	Година почетка финансирања пројекта: 2021.			
	Година завршетка финансирања пројекта: 2021.			
14	**Санација постројења за пречишћавање и филтрацију пијаће воде у Плочици и Дубовцу**	**4,390,800**		
	Година почетка финансирања пројекта: 2018.			
	Година завршетка финансирања пројекта: 2021.			
15	**Радови на партерном уређењу пешачке зоне у Другој месној заједници Ковин**	**3,801.270**		
	Година почетка финансирања пројекта: 2020.			
	Година завршетка финансирања пројекта: 2021.			
16	**Изградња постројења за пречишћавање фекалних вода у Баваништу**	**4.414.262**		
	Година почетка финансирања пројекта: 2020.			
	Година завршетка финансирања пројекта: 2021.			
17	**Реконструкција зграде Библиотеке "Вук Караџић" у Ковину**	**3,025,000**		
	Година почетка финансирања пројекта: 2018.			
	Година завршетка финансирања пројекта: 2021.			
18	**Извођење радова на изградњи јавне канализационе мреже**	**1.000.000**		
	Година почетка финансирања пројекта: 2021.			
	Година завршетка финансирања пројекта: 2021.			
19	**Изградња јавне водоводне мреже**	**1.000.000**		
	Година почетка финансирања пројекта: 2021.			
	Година завршетка финансирања пројекта: 2021			
20	**Реконструкција зграде бивше инкубаторске станице у наставни простор ССШ "Васа Пелагић"**	**2,459,600**		
	Година почетка финансирања пројекта: 2019.			
	Година завршетка финансирања пројекта: 2021.			

II ПОСЕБАН ДЕО

Члан 7.

Члан 7. мења се и гласи: „Средства буџета, у износу од **1.102.078.000 динара** и средства из осталих извора директних и индиректних корисника буџета, у износу од **430.607.621** динара, укупно **1.532.685.621** динар распоређују се на следећи начин:

Раздео	Глава	Програм-ска Класиф.	Функција	Позиција	Економ. Класиф.	Опис	Измена средстава из буџета (извор 01)	Друга измена средстава из буџета (извор 01)	Измена средстава из осталих извора (извори 06,07,08,13, 15 и 16)	Друга измена средстава из осталих извора (извори 06,07,08,12, 13,15 и 16)	Измена средстава из сопствених прихода (извор 04)	Друга измена средстава из сопствених прихода (извор 04 и 13)	Измена укупних јавних средстава	Друга измена укупних јавних средстава
1	2	3	4	5	6	7	8	9	10	11	12	13	14	15
1						**СКУПШТИНА ОПШТИНЕ**								
		2101				**ПРОГРАМ 16: ПОЛИТИЧКИ СИСТЕМ ЛОКАЛНЕ САМОУПРАВЕ**								
		2101-0001				**Функционисање Скупштине**								
			111			*Извршни и законодавни органи*								
				1	411	Плате, додаци и накнаде запослених (зараде)	3,110,000	3,120,000					3,110,000	3,120,000
				2	412	Социјални доприноси на терет послодавца	520,000	520,000					520,000	520,000
				3	414	Социјална давања запосленима	135,000	135,000					135,000	135,000
				4	415	Накнаде трошкова за запослене	290,000	317,000					290,000	317,000
				5	416	Награде запосленима и остали посебни расходи	1,100,000	1,100,000					1,100,000	1,100,000
				6	421	Стални трошкови	2,160,000	2,300,000					2,160,000	2,300,000
				7	422	Трошкови путовања	5,000	5,000					5,000	5,000
				8	423	Услуге по уговору	7,110,000	8,200,000					7,110,000	8,200,000
				9	424	Специјализоване услуге	4,473,000	5,000,000					4,473,000	5,000,000
				10	426	Материјал	610,000	610,000					610,000	610,000
				11	481	Дотације политичким странкама	752,000	830,100					752,000	830,100
						Извори финансирања за функцију 111:								
					01	Приходи из буџета	20,265,000	22,137,100					20,265,000	22,137,100
						Функција 111:	**20,265,000**	**22,137,100**					**20,265,000**	**22,137,100**

Раздео	Глава	Програм-ска Класиф.	Функција	Позиција	Економ. Класиф.	Опис	Измена средстава из буџета (извор 01)	Друга измена средстава из буџета (извор 01)	Измена средстава из осталих извора (извори 06,07,08,13, 15 и 16)	Друга измена средстава из осталих извора (извори 06,07,08,12, 13,15 и 16)	Измена средстава из сопствених прихода (извор 04)	Друга измена средстава из сопствених прихода (извор 04 и 13)	Измена укупних јавних средстава	Друга измена укупних јавних средстава
1	2	3	4	5	6	7	8	9	10	11	12	13	14	15
						Извори финансирања за програмску активност 2101-0001:								
					01	Приходи из буџета	20,265,000	22,137,100					20,265,000	22,137,100
						Свега за програмску активност 2101-0001:	**20,265,000**	**22,137,100**					**20,265,000**	**22,137,100**
		2101-4001				**Прослава Дана Општине**								
			111			*Извршни и законодавни органи*								
				12	423	Услуге по уговору	830,000	930,000					830,000	930,000
				13	424	Специјализоване услуге	50,000	50,000					50,000	50,000
				14	426	Материјал	50,000	50,000					50,000	50,000
						Извори финансирања за функцију 111:								
					01	Приходи из буџета	930,000	1,030,000					930,000	1,030,000
						Функција 111:	**930,000**	**1,030,000**					**930,000**	**1,030,000**
						Извори финансирања за пројекат 2101-4001:								
					01	Приходи из буџета	930,000	1,030,000					930,000	1,030,000
						Свега за пројекат 2101-4001:	**930,000**	**1,030,000**					**930,000**	**1,030,000**
		2101-4002				**Протоколарна седница СО Ковин**								
			111			*Извршни и законодавни органи*								
				15	423	Услуге по уговору	150,000	150,000					150,000	150,000
						Извори финансирања за функцију 111:								
					01	Приходи из буџета	150,000	150,000					150,000	150,000
						Функција 111:	**150,000**	**150,000**					**150,000**	**150,000**
						Извори финансирања за пројекат 2101-4002:								
					01	Приходи из буџета	150,000	150,000					150,000	150,000
						Свега за пројекат 2101-4002:	**150,000**	**150,000**					**150,000**	**150,000**

Раздео	Глава	Програм-ска Класиф.	Функција	Позиција	Економ. Класиф.	Опис	Измена средстава из буџета (извор 01)	Друга измена средстава из буџета (извор 01)	Измена средстава из осталих извора (извори 06,07,08,13, 15 и 16)	Друга измена средстава из осталих извора (извори 06,07,08,12, 13,15 и 16)	Измена средстава из сопствених прихода (извор 04)	Друга измена средстава из сопствених прихода (извор 04 и 13)	Измена укупних јавних средстава	Друга измена укупних јавних средстава
1	2	3	4	5	6	7	8	9	10	11	12	13	14	15
		2101-4003				**Спровођење избора за чланове и чланице Савета месних заједница**								
			111			*Извршни и законодавни органи*								
				16	416	Награде запосленима и остали посебни расходи	2,651,300	2,651,300					2,651,300	2,651,300
				17	423	Услуге по уговору	2,648,700	1,746,000					2,648,700	1,746,000
				335	426	Материјал	81,000	81,000					81,000	81,000
						Извори финансирања за функцију 111:								
					01	Приходи из буџета	5,381,000	4,478,300					5,381,000	4,478,300
						Функција 111:	**5,381,000**	**4,478,300**					**5,381,000**	**4,478,300**
						Извори финансирања за пројекат 2101-4003:								
					01	Приходи из буџета	5,381,000	4,478,300					5,381,000	4,478,300
						Свега за пројекат 2101-4003:	**5,381,000**	**4,478,300**					**5,381,000**	**4,478,300**
						Извори финансирања за Програм 16:								
					01	Приходи из буџета	26,726,000	27,795,400					26,726,000	27,795,400
						Свега за Програм 16:	**26,726,000**	**27,795,400**					26,726,000	27,795,400
						Извори финансирања за Раздео 1:								
					01	Приходи из буџета	26,726,000	27,795,400					26,726,000	27,795,400
						Свега за Раздео 1:	**26,726,000**	**27,795,400**					**26,726,000**	**27,795,400**
2						**ПРЕДСЕДНИК ОПШТИНЕ**								
		2101				**ПРОГРАМ 16: ПОЛИТИЧКИ СИСТЕМ ЛОКАЛНЕ САМОУПРАВЕ**								
		2101-0002				**Функционисање извршних органа**								
			111			*Извршни и законодавни органи*								
				18	411	Плате, додаци и накнаде запослених (зараде)	7,720,000	7,800,000					7,720,000	7,800,000
				19	412	Социјални доприноси на терет послодавца	1,290,000	1,300,000					1,290,000	1,300,000

Раздео	Глава	Програм-ска Класиф.	Функција	Позиција	Економ. Класиф.	Опис	Измена средстава из буџета (извор 01)	Друга измена средстава из буџета (извор 01)	Измена средстава из осталих извора (извори 06,07,08,13, 15 и 16)	Друга измена средстава из осталих извора (извори 06,07,08,12, 13,15 и 16)	Измена средстава из сопствених прихода (извор 04)	Друга измена средстава из сопствених прихода (извор 04 и 13)	Измена укупних јавних средстава	Друга измена укупних јавних средстава
1	2	3	4	5	6	7	8	9	10	11	12	13	14	15
				20	414	Социјална давања запосленима	254,000	293,000					254,000	293,000
				21	415	Накнаде трошкова за запослене	200,000	425,000					200,000	425,000
				22	416	Награде запосленима и остали посебни расходи	800,000	600,000					800,000	600,000
				23	421	Стални трошкови	265,000	265,000					265,000	265,000
				24	422	Трошкови путовања	100,000	100,000					100,000	100,000
				25	423	Услуге по уговору	1,800,000	1,650,000					1,800,000	1,650,000
				26	424	Специјализоване услуге	700,000	700,000					700,000	700,000
				27	426	Материјал	310,000	310,000					310,000	310,000
				28	472	Накнаде за социјалну заштиту из буџета	120,000	120,000					120,000	120,000
						Извори финансирања за функцију 111:								
					01	Приходи из буџета	13,559,000	13,563,000					13,559,000	13,563,000
						Функција 111:	**13,559,000**	**13,563,000**					**13,559,000**	**13,563,000**
						Извори финансирања за програмску активност 2101-0002:								
					01	Приходи из буџета	13,559,000	13,563,000					13,559,000	13,563,000
						Свега за програмску активност 2101-0002:	**13,559,000**	**13,563,000**					**13,559,000**	**13,563,000**
		2101-4004				**Дан ослобођења општине Ковин у I св. Рату**								
			111			*Извршни и законодавни органи*								
				29	423	Услуге по уговору	130,000	130,000					130,000	130,000
				30	426	Материјал	40,000	40,000					40,000	40,000
						Извори финансирања за функцију 111:								
					01	Приходи из буџета	170,000	170,000					170,000	170,000
						Функција 111:	**170,000**	**170,000**					**170,000**	**170,000**
						Извори финансирања за пројекат 2101-4004:								
					01	Приходи из буџета	170,000	170,000					170,000	170,000
						Свега за пројекат 2101-4004:	**170,000**	**170,000**					**170,000**	**170,000**

Раздео	Глава	Програм-ска Класиф.	Функција	Позиција	Економ. Класиф.	Опис	Измена средстава из буџета (извор 01)	Друга измена средстава из буџета (извор 01)	Измена средстава из осталих извора (извори 06,07,08,13, 15 и 16)	Друга измена средстава из осталих извора (извори 06,07,08,12, 13,15 и 16)	Измена средстава из сопствених прихода (извор 04)	Друга измена средстава из сопствених прихода (извор 04 и 13)	Измена укупних јавних средстава	Друга измена укупних јавних средстава
1	2	3	4	5	6	7	8	9	10	11	12	13	14	15
						Извори финансирања за Програм 16:								
					01	Приходи из буџета	13,729,000	13,733,000					13,729,000	13,733,000
						Свега за Програм 16:	**13,729,000**	**13,733,000**					**13,729,000**	**13,733,000**
						Извори финансирања за Раздео 2:								
					01	Приходи из буџета	13,729,000	13,733,000					13,729,000	13,733,000
						Свега за Раздео 2:	**13,729,000**	**13,733,000**					**13,729,000**	**13,733,000**
3						**ОПШТИНСКО ВЕЋЕ**								
		2101				**ПРОГРАМ 16: ПОЛИТИЧКИ СИСТЕМ ЛОКАЛНЕ САМОУПРАВЕ**								
		2101-0002				**Функционисање извршних органа**								
			111			*Извршни и законодавни органи*								
				31	423	Услуге по уговору	2,300,000	2,300,000					2,300,000	2,300,000
						Извори финансирања за функцију 111:								
					01	Приходи из буџета	2,300,000	2,300,000					2,300,000	2,300,000
						Функција 111:	**2,300,000**	**2,300,000**					**2,300,000**	**2,300,000**
						Извори финансирања за програмску активност 2101-0002:								
					01	Приходи из буџета	2,300,000	2,300,000					2,300,000	2,300,000
						Свега за програмску активност 2101-0002:	**2,300,000**	**2,300,000**					**2,300,000**	**2,300,000**
						Извори финансирања за Програм 16:								
					01	Приходи из буџета	2,300,000	2,300,000					2,300,000	2,300,000
						Свега за Програм 16:	**2,300,000**	**2,300,000**					**2,300,000**	**2,300,000**
						Извори финансирања за Раздео 3:								
					01	Приходи из буџета	2,300,000	2,300,000					2,300,000	2,300,000
						Свега за Раздео 3:	**2,300,000**	**2,300,000**					**2,300,000**	**2,300,000**

Раздео	Глава	Програм-ска Класиф.	Функција	Позиција	Економ. Класиф.	Опис	Измена средстава из буџета (извор 01)	Друга измена средстава из буџета (извор 01)	Измена средстава из осталих извора (извори 06,07,08,13, 15 и 16)	Друга измена средстава из осталих извора (извори 06,07,08,12, 13,15 и 16)	Измена средстава из сопствених прихода (извор 04)	Друга измена средстава из сопствених прихода (извор 04 и 13)	Измена укупних јавних средстава	Друга измена укупних јавних средстава
1	2	3	4	5	6	7	8	9	10	11	12	13	14	15
4						**ОПШТИНСКА УПРАВА**								
		1101				**ПРОГРАМ 1: СТАНОВАЊЕ, УРБАНИЗАМ И ПРОСТОРНО ПЛАНИРАЊЕ**								
		1101-0001				**Просторно и урбанистичко планирање**								
			620			*Развој заједнице*								
				32	423	Услуге по уговору	1,700,000	1,850,000					1,700,000	1,850,000
				33	424	Специјализоване услуге	1,100,000	1,250,000	1,836,213	1,836,213			2,936,213	3,086,213
				34	511	Зграде и грађевински објекти	9,935,000	10,494,000	2,266,500	2,266,500			12,201,500	12,760,500
				35	541	Земљиште								
						Извори финансирања за функцију 620:								
					01	Приходи из буџета	12,735,000	13,594,000					12,735,000	13,594,000
					13	Нераспоређени вишак прихода из ранијих година			4,102,713	4,102,713			4,102,713	4,102,713
						Функција 620:	**12,735,000**	**13,594,000**	**4,102,713**	**4,102,713**			**16,837,713**	**17,696,713**
						Извори финансирања за програмску активност 1101-0001:								
					01	Приходи из буџета	12,735,000	13,594,000					12,735,000	13,594,000
					13	Нераспоређени вишак прихода из ранијих година			4,102,713	4,102,713			4,102,713	4,102,713
						Свега за програмску активност 1101-0001:	**12,735,000**	**13,594,000**	**4,102,713**	**4,102,713**			**16,837,713**	**17,696,713**
		1101-0002				**Спровођење урбанистичких и просторних планова**								
			620			*Развој заједнице*								
				36	411	Плате, додаци и накнаде запослених (зараде)	4,240,000	4,280,000					4,240,000	4,280,000
				37	412	Социјални доприноси на терет послодавца	710,000	720,000					710,000	720,000
				38	415	Накнаде трошкова за запослене	240,000	291,000					240,000	291,000
						Извори финансирања за функцију 620:								
					01	Приходи из буџета	5,190,000	5,291,000					5,190,000	5,291,000
						Функција 620:	**5,190,000**	**5,291,000**					**5,190,000**	**5,291,000**

Раздео	Глава	Програм-ска Класиф.	Функција	Позиција	Економ. Класиф.	Опис	Измена средстава из буџета (извор 01)	Друга измена средстава из буџета (извор 01)	Измена средстава из осталих извора (извори 06,07,08,13, 15 и 16)	Друга измена средстава из осталих извора (извори 06,07,08,12, 13,15 и 16)	Измена средстава из сопствених прихода (извор 04)	Друга измена средстава из сопствених прихода (извор 04 и 13)	Измена укупних јавних средстава	Друга измена укупних јавних средстава
1	2	3	4	5	6	7	8	9	10	11	12	13	14	15
						Извори финансирања за програмску активност 1101-0002:								
					01	Приходи из буџета	5,190,000	5,291,000					5,190,000	5,291,000
						Свега за програмску активност 1101-0002:	**5,190,000**	**5,291,000**					**5,190,000**	**5,291,000**
		1101-0003				**Управљање грађевинским земљиштем**								
			620			*Развој заједнице*								
				39	541	Земљиште	10,800,000	1,764,896		9,000,000			10,800,000	10,764,896
						Извори финансирања за функцију 620:								
					01	Приходи из буџета	10,800,000	1,764,896					10,800,000	1,764,896
					13	Нераспоређени вишак прихода из ранијих година				9,000,000				9,000,000
						Функција 620:	**10,800,000**	**1,764,896**		**9,000,000**			**10,800,000**	**10,764,896**
						Извори финансирања за програмску активност 1101-0003:								
					01	Приходи из буџета	10,800,000	1,764,896					10,800,000	1,764,896
					13	Нераспоређени вишак прихода из ранијих година				9,000,000				9,000,000
						Свега за програмску активност 1101-0003:	**10,800,000**	**1,764,896**		**9,000,000**			**10,800,000**	**10,764,896**
		1101-0006				**Означавање назива улица, тргова и зграда кућним бројевима**								
			660			*Послови становања и заједнице некласификовани на другом месту*								
				345	426	Материјал			620,000	3,020,000			620,000	3,020,000
						Извори финансирања за функцију 660:								
					07	Трансфери од других нивоа власти			620,000	620,000			620,000	620,000
					13	Нераспоређени вишак прихода из ранијих година				2,400,000				2,400,000
						Функција 660:			**620,000**	**3,020,000**			**620,000**	**3,020,000**

Раздео	Глава	Програм-ска Класиф.	Функција	Позиција	Економ. Класиф.	Опис	Измена средстава из буџета (извор 01)	Друга измена средстава из буџета (извор 01)	Измена средстава из осталих извора (извори 06,07,08,13, 15 и 16)	Друга измена средстава из осталих извора (извори 06,07,08,12, 13,15 и 16)	Измена средстава из сопствених прихода (извор 04)	Друга измена средстава из сопствених прихода (извор 04 и 13)	Измена укупних јавних средстава	Друга измена укупних јавних средстава
1	2	3	4	5	6	7	8	9	10	11	12	13	14	15
						Извори финансирања за програмску активност 1101-0006:								
					07	Трансфери од других нивоа власти			620,000	620,000			620,000	620,000
					13	Нераспоређени вишак прихода из ранијих година				2,400,000				2,400,000
						Свега за програмску активност 1101-0006:			**620,000**	**3,020,000**			**620,000**	**3,020,000**
		1101-4001				**Унапређење становања Рома и Ромкиња**								
			60			*Становање*								
				40	472	Накнаде за социјалну заштиту из буџета	3,000,000	3,000,000					3,000,000	3,000,000
						Извори финансирања за функцију 60:								
					01	Приходи из буџета	3,000,000	3,000,000					3,000,000	3,000,000
						Функција 60:	**3,000,000**	**3,000,000**					**3,000,000**	**3,000,000**
						Извори финансирања за пројекат 1101-4001:								
					01	Приходи из буџета	3,000,000	3,000,000					3,000,000	3,000,000
						Свега за пројекат 1101-4001:	**3,000,000**	**3,000,000**					**3,000,000**	**3,000,000**
		1101-4002				**Откуп сеоског домаћинства за избегла, ИРЛ и повратнике по споразуму о реадмисији**								
			60			*Становање*								
				41	472	Накнаде за социјалну заштиту из буџета	250,000	250,000	1,425,000	1,425,000			1,675,000	1,675,000
						Извори финансирања за функцију 60:								
					01	Приходи из буџета	250,000	250,000					250,000	250,000
					07	Трансфери од других нивоа власти			1,425,000	1,425,000				
						Функција 60:	**250,000**	**250,000**	1,425,000	1,425,000			**1,675,000**	**1,675,000**
						Извори финансирања за пројекат 1101-4002:								
					01	Приходи из буџета	250,000	250,000					250,000	250,000
					07	Трансфери од других нивоа власти			1,425,000	1,425,000				
						Свега за пројекат 1101-4002:	**250,000**	**250,000**	**1,425,000**	**1,425,000**			**1,675,000**	**1,675,000**

Раздео	Глава	Програм-ска Класиф.	Функција	Позиција	Економ. Класиф.	Опис	Измена средстава из буџета (извор 01)	Друга измена средстава из буџета (извор 01)	Измена средстава из осталих извора (извори 06,07,08,13, 15 и 16)	Друга измена средстава из осталих извора (извори 06,07,08,12, 13,15 и 16)	Измена средстава из сопствених прихода (извор 04)	Друга измена средстава из сопствених прихода (извор 04 и 13)	Измена укупних јавних средстава	Друга измена укупних јавних средстава
1	2	3	4	5	6	7	8	9	10	11	12	13	14	15
		1101-4003				**Додела грађевинског материјала за избегла, ИРЛ и повратнике по споразуму о реадмисији**								
			60			*Становање*								
				42	472	Накнаде за социјалну заштиту из буџета	250,000	250,000	4,560,000	4,560,000			4,810,000	4,810,000
						Извори финансирања за функцију 60:								
					01	Приходи из буџета	250,000	250,000					250,000	250,000
					07	Трансфери од других нивоа власти			4,560,000	4,560,000				
						Функција 60:	**250,000**	**250,000**	**4,560,000**	**4,560,000**			**4,810,000**	**4,810,000**
						Извори финансирања за пројекат 1101-4003:								
					01	Приходи из буџета	250,000	250,000					250,000	250,000
					07	Трансфери од других нивоа власти			4,560,000	4,560,000				
						Свега за пројекат 1101-4003:	**250,000**	**250,000**	**4,560,000**	**4,560,000**			**4,810,000**	**4,810,000**
						Извори финансирања за Програм 1:								
					01	Приходи из буџета	32,225,000	24,149,896					32,225,000	24,149,896
					07	Трансфери од других нивоа власти			6,605,000	6,605,000			6,605,000	6,605,000
					13	Нераспоређени вишак прихода из ранијих година			4,102,713	15,502,713			4,102,713	15,502,713
						Свега за Програм 1:	**32,225,000**	**24,149,896**	**10,707,713**	**22,107,713**			**42,932,713**	**46,257,609**
		1102				**ПРОГРАМ 2 - КОМУНАЛНЕ ДЕЛАТНОСТИ**								
		1102-0001				**Управљање / одржавање јавним осветљењем**								
			640			*Улична расвета*								
				43	421	Стални трошкови	28,000,000	28,000,000					28,000,000	28,000,000
				44	424	Специјализоване услуге	7,640,000	640,000	790,578	7,790,578			8,430,578	8,430,578
				45	426	Материјал	1,550,000	1,550,000					1,550,000	1,550,000
				46	511	Зграде и грађевински објекти								

Раздео	Глава	Програм-ска Класиф.	Функција	Позиција	Економ. Класиф.	Опис	Измена средстава из буџета (извор 01)	Друга измена средстава из буџета (извор 01)	Измена средстава из осталих извора (извори 06,07,08,13, 15 и 16)	Друга измена средстава из осталих извора (извори 06,07,08,12, 13,15 и 16)	Измена средстава из сопствених прихода (извор 04)	Друга измена средстава из сопствених прихода (извор 04 и 13)	Измена укупних јавних средстава	Друга измена укупних јавних средстава
1	2	3	4	5	6	7	8	9	10	11	12	13	14	15
				362	512	Машине и опрема		1,000,000						1,000,000
						Извори финансирања за функцију 640:								
					01	Приходи из буџета	37,190,000	31,190,000					37,190,000	31,190,000
					13	Нераспоређени вишак прихода из ранијих година			790,578	7,790,578			790,578	7,790,578
						Функција 640:	**37,190,000**	**31,190,000**	**790,578**	**7,790,578**			**37,980,578**	**38,980,578**
						Извори финансирања за програмску активност 1102-0001:								
					01	Приходи из буџета	37,190,000	31,190,000					37,190,000	31,190,000
					13	Нераспоређени вишак прихода из ранијих година			790,578	7,790,578			790,578	7,790,578
						Свега за програмску активност 1102-0001:	**37,190,000**	**31,190,000**	**790,578**	**7,790,578**			**37,980,578**	**38,980,578**
		1102-0002				**Одржавање јавних зелених површина**								
			660			*Послови становања и заједнице некласификовани на другом месту*								
				47	421	Стални трошкови								
				48	423	Услуге по уговору								
				49	424	Специјализоване услуге	10,179,647	9,579,647		600,000			10,179,647	10,179,647
				50	425	Текуће поправке и одржавање			600,000				600,000	
				51	511	Зграде и грађевински објекти	3,000,000	2,813,040	989,916	4,488,230			3,989,916	7,301,270
				52	512	Машине и опрема	5,580,000	5,574,000		800,000			5,580,000	6,374,000
						Извори финансирања за функцију 660:								
					01	Приходи из буџета	18,759,647	17,966,687					18,759,647	17,966,687
					13	Нераспоређени вишак прихода из ранијих година			1,589,916	5,888,230			1,589,916	5,888,230
						Функција 660:	**18,759,647**	**17,966,687**	**1,589,916**	**5,888,230**			**20,349,563**	**23,854,917**
						Извори финансирања за програмску активност 1102-0002:								
					01	Приходи из буџета	18,759,647	17,966,687					18,759,647	17,966,687

Раздео	Глава	Програм-ска Класиф.	Функција	Позиција	Економ. Класиф.	Опис	Измена средстава из буџета (извор 01)	Друга измена средстава из буџета (извор 01)	Измена средстава из осталих извора (извори 06,07,08,13, 15 и 16)	Друга измена средстава из осталих извора (извори 06,07,08,12, 13,15 и 16)	Измена средстава из сопствених прихода (извор 04)	Друга измена средстава из сопствених прихода (извор 04 и 13)	Измена укупних јавних средстава	Друга измена укупних јавних средстава
1	2	3	4	5	6	7	8	9	10	11	12	13	14	15
					13	Нераспоређени вишак прихода из ранијих година			1,589,916	5,888,230			1,589,916	5,888,230
						Свега за програмску активност 1102-0002:	**18,759,647**	**17,966,687**	**1,589,916**	**5,888,230**			**20,349,563**	**23,854,917**
		1102-0003				**Одржавање чистоће на површинама јавне намене**								
			660			*Послови становања и заједнице некласификовани на другом месту*								
				53	423	Услуге по уговору	2,400,000	2,400,000					2,400,000	2,400,000
				54	424	Специјализоване услуге	3,000,000	3,000,000					3,000,000	3,000,000
						Извори финансирања за функцију 660:								
					01	Приходи из буџета	5,400,000	5,400,000					5,400,000	5,400,000
						Функција 660:	**5,400,000**	**5,400,000**					**5,400,000**	**5,400,000**
						Извори финансирања за програмску активност 1102-0003:								
					01	Приходи из буџета	5,400,000	5,400,000					5,400,000	5,400,000
						Свега за програмску активност 1102-0003:	**5,400,000**	**5,400,000**					**5,400,000**	**5,400,000**
		1102-0004				**Зоохигијена**								
			560			*Заштита животне средине некласификована на другом месту*								
				55	424	Специјализоване услуге	21,500,000	21,500,000					21,500,000	21,500,000
						Извори финансирања за функцију 560:								
					01	Приходи из буџета	21,500,000	21,500,000					21,500,000	21,500,000
						Функција 560:	**21,500,000**	**21,500,000**					**21,500,000**	**21,500,000**
						Извори финансирања за програмску активност 1102-0004:								
					01	Приходи из буџета	21,500,000	21,500,000					21,500,000	21,500,000
						Свега за програмску активност 1102-0004:	**21,500,000**	**21,500,000**					**21,500,000**	**21,500,000**

Раздео	Глава	Програм-ска Класиф.	Функција	Позиција	Економ. Класиф.	Опис	Измена средстава из буџета (извор 01)	Друга измена средстава из буџета (извор 01)	Измена средстава из осталих извора (извори 06,07,08,13, 15 и 16)	Друга измена средстава из осталих извора (извори 06,07,08,12, 13,15 и 16)	Измена средстава из сопствених прихода (извор 04)	Друга измена средстава из сопствених прихода (извор 04 и 13)	Измена укупних јавних средстава	Друга измена укупних јавних средстава
1	2	3	4	5	6	7	8	9	10	11	12	13	14	15
		1102-0008				**Управљање и снабдевање водом за пиће**								
			630			*Водоснабдевање*								
				56	421	Стални трошкови	200,000	200,000					200,000	200,000
				57	423	Услуге по уговору	1,600,000	1,810,000	47,000	47,000			1,647,000	1,857,000
				58	425	Текуће поправке и одржавање	800,000	1,400,000					800,000	1,400,000
				59	511	Зграде и грађевински објекти	6,800,000	5,800,000	1,772,160	1,772,160			8,572,160	7,572,160
						Извори финансирања за функцију 630:								
					01	Приходи из буџета	9,400,000	9,210,000					9,400,000	9,210,000
					13	Нераспоређени вишак прихода из ранијих година			1,819,160	1,819,160			1,819,160	1,819,160
						Функција 630:	**9,400,000**	**9,210,000**	**1,819,160**	**1,819,160**			**11,219,160**	**11,029,160**
						Извори финансирања за програмску активност 1102-0008:								
					01	Приходи из буџета	9,400,000	9,210,000					9,400,000	9,210,000
					13	Нераспоређени вишак прихода из ранијих година			1,819,160	1,819,160			1,819,160	1,819,160
						Свега за програмску активност 1102-0008:	**9,400,000**	**9,210,000**	**1,819,160**	**1,819,160**			**11,219,160**	**11,029,160**
		1102-5001				**Санација постројења за пречишћавање (филтрацију) пијаће воде у Плочици и Дубовцу**								
			660			*Послови становања и заједнице некласификовани на другом месту*								
				60	423	Услуге по уговору			36,000	36,000			36,000	36,000
				61	511	Зграде и грађевински објекти			4,354,800	4,354,800			4,354,800	4,354,800
						Извори финансирања за функцију 660:								
					13	Нераспоређени вишак прихода из ранијих година			4,390,800	4,390,800			4,390,800	4,390,800
						Функција 660:			**4,390,800**	**4,390,800**			**4,390,800**	**4,390,800**

Раздео	Глава	Програм-ска Класиф.	Функција	Позиција	Економ. Класиф.	Опис	Измена средстава из буџета (извор 01)	Друга измена средстава из буџета (извор 01)	Измена средстава из осталих извора (извори 06,07,08,13, 15 и 16)	Друга измена средстава из осталих извора (извори 06,07,08,12, 13,15 и 16)	Измена средстава из сопствених прихода (извор 04)	Друга измена средстава из сопствених прихода (извор 04 и 13)	Измена укупних јавних средстава	Друга измена укупних јавних средстава
1	2	3	4	5	6	7	8	9	10	11	12	13	14	15
						Извори финансирања за пројекат 1102-5001:								
					13	Нераспоређени вишак прихода из ранијих година			4,390,800	4,390,800			4,390,800	4,390,800
						Свега за пројекат 1102-5001:			**4,390,800**	**4,390,800**			**4,390,800**	**4,390,800**
		1102-5002				**Санација водовода - реконструкција водоводне мреже у Кречанској улици**								
			443			*Изградња*								
				62	511	Зграде и грађевински објекти	6,000,000	12,000,000		6,000,000			6,000,000	18,000,000
						Извори финансирања за функцију 443:								
					01	Приходи из буџета	6,000,000	12,000,000					6,000,000	12,000,000
					13	Нераспоређени вишак прихода из ранијих година				6,000,000				
						Функција 443:	**6,000,000**	**12,000,000**		**6,000,000**			**6,000,000**	**18,000,000**
						Извори финансирања за пројекат 1102-5002:								
					01	Приходи из буџета	6,000,000	12,000,000					6,000,000	12,000,000
					13	Нераспоређени вишак прихода из ранијих година				6,000,000				
						Свега за пројекат 1102-5002:	**6,000,000**	**12,000,000**		**6,000,000**			**6,000,000**	**18,000,000**
		1102-5003				**Изградња јавне водоводне мреже**								
			630			*Водоснабдевање*								
				63	511	Зграде и грађевински објекти	2,500,000	1,000,000					2,500,000	1,000,000
						Извори финансирања за функцију 630:								
					01	Приходи из буџета	2,500,000	1,000,000					2,500,000	1,000,000
						Функција 630:	**2,500,000**	**1,000,000**					**2,500,000**	**1,000,000**
						Извори финансирања за пројекат 1102-5003:								
					01	Приходи из буџета	2,500,000	1,000,000					2,500,000	1,000,000
						Свега за пројекат 1102-5003:	**2,500,000**	**1,000,000**					**2,500,000**	**1,000,000**

Раздео	Глава	Програм-ска Класиф.	Функција	Позиција	Економ. Класиф.	Опис	Измена средстава из буџета (извор 01)	Друга измена средстава из буџета (извор 01)	Измена средстава из осталих извора (извори 06,07,08,13, 15 и 16)	Друга измена средстава из осталих извора (извори 06,07,08,12, 13,15 и 16)	Измена средстава из сопствених прихода (извор 04)	Друга измена средстава из сопствених прихода (извор 04 и 13)	Измена укупних јавних средстава	Друга измена укупних јавних средстава
1	2	3	4	5	6	7	8	9	10	11	12	13	14	15
		1102-5004				**Замена водоводних азбест цементних цеви ("кључ у руке") у Скореновцу, Ковину, Дубовцу и Плочици - учешће на конкурсу**								
			443			*Изградња*								
				64	511	Зграде и грађевински објекти								
						Извори финансирања за функцију 443:								
					01	Приходи из буџета								
						Функција 443:								
						Извори финансирања за пројекат 1102-5004:								
					01	Приходи из буџета								
						Свега за пројекат 1102-5004:								
						Извори финансирања за Програм 2:								
					01	Приходи из буџета	100,749,647	98,266,687					100,749,647	98,266,687
					13	Нераспоређени вишак прихода из ранијих година			8,590,454	25,888,768			8,590,454	25,888,768
						Свега за Програм 2:	**100,749,647**	**98,266,687**	**8,590,454**	**25,888,768**			**109,340,101**	**124,155,455**
		1501				**ПРОГРАМ 3: ЛОКАЛНИ ЕКОНОМСКИ РАЗВОЈ**								
		1501-0001				**Унапређење привредног и инвестиционог амбијента**								
			620			*Развој заједнице*								
				65	411	Плате, додаци и накнаде запослених (зараде)	3,700,000	3,480,000					3,700,000	3,480,000
				66	412	Социјални доприноси на терет послодавца	620,000	580,000					620,000	580,000
				67	415	Накнаде трошкова за запослене	180,000	209,000					180,000	209,000
				68	423	Услуге по уговору		20,000		100,000				120,000
				69	424	Специјализоване услуге	900,000		1,000,000	900,000			1,900,000	900,000
				70	481	Дотације невладиним организацијама	560,000	560,000					560,000	560,000

Раздео	Глава	Програм-ска Класиф.	Функција	Позиција	Економ. Класиф.	Опис	Измена средстава из буџета (извор 01)	Друга измена средстава из буџета (извор 01)	Измена средстава из осталих извора (извори 06,07,08,13, 15 и 16)	Друга измена средстава из осталих извора (извори 06,07,08,12, 13,15 и 16)	Измена средстава из сопствених прихода (извор 04)	Друга измена средстава из сопствених прихода (извор 04 и 13)	Измена укупних јавних средстава	Друга измена укупних јавних средстава
1	2	3	4	5	6	7	8	9	10	11	12	13	14	15
				71	511	Зграде и грађевински објекти								
						Извори финансирања за функцију 620:								
					01	Приходи из буџета	5,960,000	4,849,000					5,960,000	4,849,000
					07	Трансфери од других нивоа власти			1,000,000	1,000,000			1,000,000	1,000,000
						Функција 620:	**5,960,000**	**4,849,000**	**1,000,000**	**1,000,000**			**6,960,000**	**5,849,000**
						Извори финансирања за програмску активност 1501-0001:								
					01	Приходи из буџета	5,960,000	4,849,000					5,960,000	4,849,000
					07	Трансфери од других нивоа власти			1,000,000	1,000,000			1,000,000	1,000,000
						Свега за програмску активност 1501-0001:	**5,960,000**	**4,849,000**	**1,000,000**	**1,000,000**			**6,960,000**	**5,849,000**
		1501-0002				**Мере активне политике запошљавања**								
			50			*Незапосленост*								
				72	464	Дотације организацијама обавезног социјалног осигурања	6,000,000	6,000,000					6,000,000	6,000,000
						Извори финансирања за функцију 50:								
					01	Приходи из буџета	6,000,000	6,000,000					6,000,000	6,000,000
						Функција 50:	**6,000,000**	**6,000,000**					**6,000,000**	**6,000,000**
						Извори финансирања за Програмску активност 1501-0002:								
					01	Приходи из буџета	6,000,000	6,000,000					6,000,000	6,000,000
						Свега за Програмску активност 1501-0002:	**6,000,000**	**6,000,000**					**6,000,000**	**6,000,000**
		1501-5001				**Инфраструктурно опремање Блока 96 у Ковину**								
			443			*Изградња*								
				73	511	Зграде и грађевински објекти	18,200,000			18,200,000			18,200,000	18,200,000
						Извори финансирања за функцију 443:								
					01	Приходи из буџета	18,200,000						18,200,000	

Раздео	Глава	Програм-ска Класиф.	Функција	Позиција	Економ. Класиф.	Опис	Измена средстава из буџета (извор 01)	Друга измена средстава из буџета (извор 01)	Измена средстава из осталих извора (извори 06,07,08,13, 15 и 16)	Друга измена средстава из осталих извора (извори 06,07,08,12, 13,15 и 16)	Измена средстава из сопствених прихода (извор 04)	Друга измена средстава из сопствених прихода (извор 04 и 13)	Измена укупних јавних средстава	Друга измена укупних јавних средстава
1	2	3	4	5	6	7	8	9	10	11	12	13	14	15
					13	Нераспоређени вишак прихода из ранијих година				18,200,000				18,200,000
						Функција 443:	**18,200,000**			**18,200,000**			**18,200,000**	**18,200,000**
						Извори финансирања за пројекат 1501-5001:								
					01	Приходи из буџета	18,200,000						18,200,000	
					13	Нераспоређени вишак прихода из ранијих година				18,200,000				18,200,000
						Свега за пројекат 1501-5001:	**18,200,000**			**18,200,000**			**18,200,000**	**18,200,000**
		1501-4001				**Услуге за производну халу**								
			474			*Вишенаменски развојни пројекти*								
				74	424	Специјализоване услуге	4,000,000	4,000,000					4,000,000	4,000,000
						Извори финансирања за функцију 474:								
					01	Приходи из буџета	4,000,000	4,000,000					4,000,000	4,000,000
						Функција 474:	**4,000,000**	**4,000,000**					**4,000,000**	**4,000,000**
						Извори финансирања за пројекат 1501-4001:								
					01	Приходи из буџета	4,000,000	4,000,000					4,000,000	4,000,000
						Свега за пројекат 1501-4001:	**4,000,000**	**4,000,000**					**4,000,000**	**4,000,000**
		1501-4002				**Унапређење запошљавања Рома и Ромкиња**								
			50			*Незапосленост*								
				75	472	Социјална заштита некласификована на другом месту	50,000	50,000					50,000	50,000
						Извори финансирања за функцију 50:								
					01	Приходи из буџета	50,000	50,000					50,000	50,000
						Функција 50:	**50,000**	**50,000**					**50,000**	**50,000**
						Извори финансирања за пројекат 1501-4002:								
					01	Приходи из буџета	50,000	50,000					50,000	50,000
						Свега за пројекат 1501-4002:	**50,000**	**50,000**					**50,000**	**50,000**

Раздео	Глава	Програм-ска Класиф.	Функција	Позиција	Економ. Класиф.	Опис	Измена средстава из буџета (извор 01)	Друга измена средстава из буџета (извор 01)	Измена средстава из осталих извора (извори 06,07,08,13, 15 и 16)	Друга измена средстава из осталих извора (извори 06,07,08,12, 13,15 и 16)	Измена средстава из сопствених прихода (извор 04)	Друга измена средстава из сопствених прихода (извор 04 и 13)	Измена укупних јавних средстава	Друга измена укупних јавних средстава
1	2	3	4	5	6	7	8	9	10	11	12	13	14	15
		1501-4003				**Доходовне активности за избегла, ИРЛ и повратнике по споразуму о реадмисији**								
			50			*Незапосленост*								
				76	472	Социјална заштита некласификована на другом месту	250,000	250,000					250,000	250,000
						Извори финансирања за функцију 50:								
					01	Приходи из буџета	250,000	250,000					250,000	250,000
						Функција 50:	**250,000**	**250,000**					**250,000**	**250,000**
						Извори финансирања за пројекат 1501-4003:								
					01	Приходи из буџета	250,000	250,000					250,000	250,000
						Свега за пројекат 1501-4003:	**250,000**	**250,000**					**250,000**	**250,000**
		1501-4004				**Финансијска подршка привредним субјектима**								
			410			*Општи економски и комерцијални послови и послови по питању рада*								
				349	454	Субвенције приватним предузећима				8,700,000				8,700,000
						Извори финансирања за функцију 410:								
					13	Нераспоређени вишак прихода из ранијих година				8,700,000				8,700,000
						Функција 410:				**8,700,000**				**8,700,000**
						Извори финансирања за пројекат 1501-4004:								
					13	Нераспоређени вишак прихода из ранијих година				8,700,000				8,700,000
						Свега за пројекат 1501-4004:				**8,700,000**				**8,700,000**
		1501-5002				**Реконструкција производне хале Беко**								
			443			*Изградња*								
				337	511	Зграде и грађевински објекти			45,922,960	78,387,529			45,922,960	78,387,529
						Извори финансирања за функцију 443:								

Раздео	Глава	Програм-ска Класиф.	Функција	Позиција	Економ. Класиф.	Опис	Измена средстава из буџета (извор 01)	Друга измена средстава из буџета (извор 01)	Измена средстава из осталих извора (извори 06,07,08,13, 15 и 16)	Друга измена средстава из осталих извора (извори 06,07,08,12, 13,15 и 16)	Измена средстава из сопствених прихода (извор 04)	Друга измена средстава из сопствених прихода (извор 04 и 13)	Измена укупних јавних средстава	Друга измена укупних јавних средстава
1	2	3	4	5	6	7	8	9	10	11	12	13	14	15
					13	Нераспоређени вишак прихода из ранијих година			45,922,960	78,387,529			45,922,960	78,387,529
						Функција 443:			45,922,960	78,387,529			**45,922,960**	**78,387,529**
						Извори финансирања за пројекат 1501-5002:								
					13	Нераспоређени вишак прихода из ранијих година			45,922,960	78,387,529			45,922,960	78,387,529
						Свега за пројекат 1501-5002:			45,922,960	78,387,529			**45,922,960**	**78,387,529**
		1501-5003				**Инфраструктурно опремање - довођење јавних дистрибутивних мрежа до објекта базена у Ковину**								
			443			*Изградња*								
				343	511	Зграде и грађевински објекти			27,000,000	34,000,000			27,000,000	34,000,000
						Извори финансирања за функцију 443:								
					01	Приходи из буџета								
					12	Примања од отплате датих кредита и продаје финансијске имовине				28,000,000				28,000,000
					13	Нераспоређени вишак прихода из ранијих година			27,000,000	6,000,000			27,000,000	6,000,000
						Функција 443:			**27,000,000**	**34,000,000**			**27,000,000**	**34,000,000**
						Извори финансирања за пројекат 1501-5003:								
					01	Приходи из буџета								
					12	Примања од отплате датих кредита и продаје финансијске имовине				28,000,000				28,000,000
					13	Нераспоређени вишак прихода из ранијих година			27,000,000	6,000,000			27,000,000	6,000,000
						Свега за пројекат 1501-5003:			**27,000,000**	**34,000,000**			**27,000,000**	**34,000,000**
						Извори финансирања за Програм 3:								
					01	Приходи из буџета	34,460,000	15,149,000					34,460,000	15,149,000
					07	Трансфери од других нивоа власти			1,000,000	1,000,000			1,000,000	1,000,000

Раздео	Глава	Програм-ска Класиф.	Функција	Позиција	Економ. Класиф.	Опис	Измена средстава из буџета (извор 01)	Друга измена средстава из буџета (извор 01)	Измена средстава из осталих извора (извори 06,07,08,13, 15 и 16)	Друга измена средстава из осталих извора (извори 06,07,08,12, 13,15 и 16)	Измена средстава из сопствених прихода (извор 04)	Друга измена средстава из сопствених прихода (извор 04 и 13)	Измена укупних јавних средстава	Друга измена укупних јавних средстава
1	2	3	4	5	6	7	8	9	10	11	12	13	14	15
					12	Примања од отплате датих кредита и продаје финансијске имовине				28,000,000				28,000,000
					13	Нераспоређени вишак прихода из ранијих година			72,922,960	111,287,529			72,922,960	111,287,529
						Свега за Програм 3:	**34,460,000**	**15,149,000**	**73,922,960**	**140,287,529**			**108,382,960**	**155,436,529**
		1502				**ПРОГРАМ 4: РАЗВОЈ ТУРИЗМА**								
		1502-0002				**Промоција туристичке понуде**								
			473			*Туризам*								
				77	425	Текуће поправке и одржавање			608,460	608,460			608,460	608,460
				78	481	Дотације по конкурсу	1,160,000	1,160,000					1,160,000	1,160,000
						Извори финансирања за функцију 473:								
					01	Приходи из буџета	1,160,000	1,160,000					1,160,000	1,160,000
					13	Нераспоређени вишак прихода из ранијих година			531,040	531,040			531,040	531,040
					15	Неутрошена средства донација, помоћи и трансфера из ранијих година			77,420	77,420			77,420	77,420
						Функција 473:	**1,160,000**	**1,160,000**	**608,460**	**608,460**			**1,768,460**	**1,768,460**
						Извори финансирања за Програмску активност 1502-0002:								
					01	Приходи из буџета	1,160,000	1,160,000					1,160,000	1,160,000
					13	Нераспоређени вишак прихода из ранијих година			531,040	531,040			531,040	531,040
					15	Неутрошена средства донација, помоћи и трансфера из ранијих година			77,420	77,420			77,420	77,420
						Свега за Програмску активност 1502-0002:	**1,160,000**	**1,160,000**	**608,460**	**608,460**			**1,768,460**	**1,768,460**
		1502-4001				**Манифестација "Стари Лала"**								
			473			*Туризам*								
				79	481	Дотације по конкурсу	600,000	600,000					600,000	600,000
						Извори финансирања за функцију 473:								

Раздео	Глава	Програм-ска Класиф.	Функција	Позиција	Економ. Класиф.	Опис	Измена средстава из буџета (извор 01)	Друга измена средстава из буџета (извор 01)	Измена средстава из осталих извора (извори 06,07,08,13, 15 и 16)	Друга измена средстава из осталих извора (извори 06,07,08,12, 13,15 и 16)	Измена средстава из сопствених прихода (извор 04)	Друга измена средстава из сопствених прихода (извор 04 и 13)	Измена укупних јавних средстава	Друга измена укупних јавних средстава
1	2	3	4	5	6	7	8	9	10	11	12	13	14	15
					01	Приходи из буџета	600,000	600,000					600,000	600,000
						Функција 473:	**600,000**	**600,000**					**600,000**	**600,000**
						Извори финансирања за пројекат 1502-4001:								
					01	Приходи из буџета	600,000	600,000					600,000	600,000
						Свега за пројекат 1502-4001:	**600,000**	**600,000**					**600,000**	**600,000**
						Извори финансирања за Програм 4:								
					01	Приходи из буџета	1,760,000	1,760,000					1,760,000	1,760,000
					13	Нераспоређени вишак прихода из ранијих година			531,040	531,040			531,040	531,040
					15	Неутрошена средства донација, помоћи и трансфера из ранијих година			77,420	77,420			77,420	77,420
						Свега за Програм 4:	**1,760,000**	**1,760,000**	**608,460**	**608,460**			**2,368,460**	**2,368,460**
		0101				**ПРОГРАМ 5: ПОЉОПРИВРЕДА И РУРАЛНИ РАЗВОЈ**								
		0101-0001				**Подршка за спровођење пољопривредне политике у локалној заједници**								
			421			*Пољопривреда*								
				80	411	Плате, додаци и накнаде запослених (зараде)	2,430,000	2,410,000					2,430,000	2,410,000
				81	412	Социјални доприноси на терет послодавца	650,000	650,000					650,000	650,000
				82	415	Накнаде трошкова за запослене	230,000	249,000					230,000	249,000
				83	424	Специјализоване услуге	19,630,400	19,630,400					19,630,400	19,630,400
				84	425	Текуће поправке и одржавање	23,756,600	23,756,600					23,756,600	23,756,600
				85	451	Текуће субвенције јавним нефинансијским предузећима и организацијама	4,480,000						4,480,000	
				86	481	Дотације невладиним организацијама	282,500	282,500					282,500	282,500
				87	482	Порези, обавезне таксе, казне и пенали								

Раздео	Глава	Програм-ска Класиф.	Функција	Позиција	Економ. Класиф.	Опис	Измена средстава из буџета (извор 01)	Друга измена средстава из буџета (извор 01)	Измена средстава из осталих извора (извори 06,07,08,13, 15 и 16)	Друга измена средстава из осталих извора (извори 06,07,08,12, 13,15 и 16)	Измена средстава из сопствених прихода (извор 04)	Друга измена средстава из сопствених прихода (извор 04 и 13)	Измена укупних јавних средстава	Друга измена укупних јавних средстава
1	2	3	4	5	6	7	8	9	10	11	12	13	14	15
				88	512	Машине и опрема								
						Извори финансирања за функцију 421:								
					01	Приходи из буџета	51,459,500	46,978,500					51,459,500	46,978,500
						Функција 421:	**51,459,500**	**46,978,500**					**51,459,500**	**46,978,500**
						Извори финансирања за Програмску активност 0101-0001:								
					01	Приходи из буџета	51,459,500	46,978,500					51,459,500	46,978,500
						Свега за Програмску активност 0101-0001:	**51,459,500**	**46,978,500**					**51,459,500**	**46,978,500**
		0101-0002				**Мере подршке руралном развоју**								
			421			*Пољопривреда*								
				350	454	Субвенције приватним предузећима		4,480,000						4,480,000
						Извори финансирања за функцију 421:								
					01	Приходи из буџета		4,480,000						4,480,000
						Функција 421:		**4,480,000**						4,480,000
						Извори финансирања за Програмску активност 0101-0002:								
					01	Приходи из буџета		4,480,000						4,480,000
						Свега за Програмску активност 0101-0002:		**4,480,000**						4,480,000
		0101-4001				**Комасација**								
			421			*Пољопривреда*								
				89	424	Специјализоване услуге	7,613,000	7,613,000					7,613,000	7,613,000
						Извори финансирања за функцију 421:								
					01	Приходи из буџета	7,613,000	7,613,000					7,613,000	7,613,000
						Функција 421:	**7,613,000**	**7,613,000**					**7,613,000**	**7,613,000**

Раздео	Глава	Програм-ска Класиф.	Функција	Позиција	Економ. Класиф.	Опис	Измена средстава из буџета (извор 01)	Друга измена средстава из буџета (извор 01)	Измена средстава из осталих извора (извори 06,07,08,13, 15 и 16)	Друга измена средстава из осталих извора (извори 06,07,08,12, 13,15 и 16)	Измена средстава из сопствених прихода (извор 04)	Друга измена средстава из сопствених прихода (извор 04 и 13)	Измена укупних јавних средстава	Друга измена укупних јавних средстава
1	2	3	4	5	6	7	8	9	10	11	12	13	14	15
						Извори финансирања за пројекат 0101-4001:								
					01	Приходи из буџета	7,613,000	7,613,000					7,613,000	7,613,000
						Свега за Пројекат 0101-4001:	**7,613,000**	**7,613,000**					**7,613,000**	**7,613,000**
						Извори финансирања за Програм 5:								
					01	Приходи из буџета	59,072,500	59,071,500					59,072,500	59,071,500
						Свега за Програм 5:	**59,072,500**	**59,071,500**					**59,072,500**	**59,071,500**
		0401				**ПРОГРАМ 6: ЗАШТИТА ЖИВОТНЕ СРЕДИНЕ**								
		0401-0001				**Управљање заштитом животне средине**								
			560			*Заштита животне средине некласификована на другом месту*								
				90	424	Специјализоване услуге	400,000	400,000					400,000	400,000
				91	514	Култивисана имовина	145,000	145,000					145,000	145,000
						Извори финансирања за функцију 560:								
					01	Приходи из буџета	545,000	545,000					545,000	545,000
						Функција 560:	**545,000**	**545,000**					**545,000**	**545,000**
						Извори финансирања за Програмску активност 0401-0001:								
					01	Приходи из буџета	545,000	545,000					545,000	545,000
						Свега за Програмску активност 0401-0001:	**545,000**	**545,000**					**545,000**	**545,000**
		0401-0002				**Праћење квалитета елемената животне средине**								
			530			*Смањење загађености*								
				92	424	Специјализоване услуге	1,000,000	1,000,000					1,000,000	1,000,000
						Извори финансирања за функцију 530:								
					01	Приходи из буџета	1,000,000	1,000,000					1,000,000	1,000,000
						Функција 530:	**1,000,000**	**1,000,000**					**1,000,000**	**1,000,000**

Раздео	Глава	Програм-ска Класиф.	Функција	Позиција	Економ. Класиф.	Опис	Измена средстава из буџета (извор 01)	Друга измена средстава из буџета (извор 01)	Измена средстава из осталих извора (извори 06,07,08,13, 15 и 16)	Друга измена средстава из осталих извора (извори 06,07,08,12, 13,15 и 16)	Измена средстава из сопствених прихода (извор 04)	Друга измена средстава из сопствених прихода (извор 04 и 13)	Измена укупних јавних средстава	Друга измена укупних јавних средстава
1	2	3	4	5	6	7	8	9	10	11	12	13	14	15
						Извори финансирања за програмску активност 0401-0002:								
					01	Приходи из буџета	1,000,000	1,000,000					1,000,000	1,000,000
						Свега за програмску активност 0401-0002:	**1,000,000**	**1,000,000**					**1,000,000**	**1,000,000**
		0401-0003				**Заштита природе**								
			560			*Заштита животне средине некласификована на другом месту*								
				93	421	Стални трошкови	600,000	600,000					600,000	600,000
				94	481	Дотације по конкурсу	137,000	137,000					137,000	137,000
						Извори финансирања за функцију 560:								
					01	Приходи из буџета	737,000	737,000					737,000	737,000
						Функција 560:	**737,000**	**737,000**					**737,000**	**737,000**
						Извори финансирања за Програмску активност 0401-0003:								
					01	Приходи из буџета	737,000	737,000					737,000	737,000
						Свега за Програмску активност 0401-0003:	**737,000**	**737,000**					**737,000**	**737,000**
		0401-0004				**Управљање отпадним водама**								
			520			*Управљење отпадним водама*								
				95	425	Текуће поправке и одржавање	3,000,000	3,000,000					3,000,000	3,000,000
				96	511	Зграде и грађевински објекти	12,041,465	9,041,465	7,474,552	10,474,552			19,516,017	19,516,017
						Извори финансирања за функцију 520:								
					01	Приходи из буџета	15,041,465	12,041,465					15,041,465	12,041,465
					07	Трансфери од других нивоа власти				3,000,000				3,000,000
					13	Нераспоређени вишак прихода из ранијих година			7,474,552	7,474,552			7,474,552	7,474,552
						Функција 520:	**15,041,465**	**12,041,465**	**7,474,552**	**10,474,552**			**22,516,017**	**22,516,017**

Раздео	Глава	Програм-ска Класиф.	Функција	Позиција	Економ. Класиф.	Опис	Измена средстава из буџета (извор 01)	Друга измена средстава из буџета (извор 01)	Измена средстава из осталих извора (извори 06,07,08,13, 15 и 16)	Друга измена средстава из осталих извора (извори 06,07,08,12, 13,15 и 16)	Измена средстава из сопствених прихода (извор 04)	Друга измена средстава из сопствених прихода (извор 04 и 13)	Измена укупних јавних средстава	Друга измена укупних јавних средстава
1	2	3	4	5	6	7	8	9	10	11	12	13	14	15
						Извори финансирања за Програмску активност 0401-0004:								
					01	Приходи из буџета	15,041,465	12,041,465					15,041,465	12,041,465
					07	Трансфери од других нивоа власти				3,000,000				3,000,000
					13	Нераспоређени вишак прихода из ранијих година			7,474,552	7,474,552			7,474,552	7,474,552
						Свега за Програмску активност 0401-0004:	**15,041,465**	**12,041,465**	**7,474,552**	**10,474,552**			**22,516,017**	**22,516,017**
		0401-0006				**Управљање осталим врстама отпада**								
			510			*Управљање отпадом*								
				97	421	Стални трошкови	8,000,000	8,000,000					8,000,000	8,000,000
				98	424	Специјализоване услуге	7,500,000	20,000,000					7,500,000	20,000,000
				99	425	Текуће поправке и одржавање	300,000	300,000					300,000	300,000
						Извори финансирања за функцију 510:								
					01	Приходи из буџета	15,800,000	28,300,000					15,800,000	28,300,000
						Функција 510:	**15,800,000**	**28,300,000**					**15,800,000**	**28,300,000**
						Извори финансирања за Програмску активност 0401-0006:								
					01	Приходи из буџета	15,800,000	28,300,000					15,800,000	28,300,000
						Свега за Програмску активност 0401-0006:	**15,800,000**	**28,300,000**					**15,800,000**	**28,300,000**
		0401-5001				**Изградња постројења за пречишћавање фекалних вода у Бавништу**								
			443			*Изградња*								
				100	511	Зграде и грађевински објекти	1,266,802	1,266,801	3,147,461	3,147,461			4,414,263	4,414,262
						Извори финансирања за функцију 443:								
					01	Приходи из буџета	1,266,802	1,266,801					1,266,802	1,266,801
					13	Нераспоређени вишак прихода из ранијих година			3,147,461	3,147,461			3,147,461	3,147,461
						Функција 443:	**1,266,802**	**1,266,801**	**3,147,461**	**3,147,461**			**4,414,263**	**4,414,262**

Раздео	Глава	Програм-ска Класиф.	Функција	Позиција	Економ. Класиф.	Опис	Измена средстава из буџета (извор 01)	Друга измена средстава из буџета (извор 01)	Измена средстава из осталих извора (извори 06,07,08,13, 15 и 16)	Друга измена средстава из осталих извора (извори 06,07,08,12, 13,15 и 16)	Измена средстава из сопствених прихода (извор 04)	Друга измена средстава из сопствених прихода (извор 04 и 13)	Измена укупних јавних средстава	Друга измена укупних јавних средстава
1	2	3	4	5	6	7	8	9	10	11	12	13	14	15
						Извори финансирања за пројекат 0401-5001:								
					01	Приходи из буџета	1,266,802	1,266,801					1,266,802	1,266,801
					13	Нераспоређени вишак прихода из ранијих година			3,147,461	3,147,461			3,147,461	3,147,461
						Свега за Пројекат 0401-5001:	**1,266,802**	**1,266,801**	**3,147,461**	**3,147,461**			**4,414,263**	**4,414,262**
		0401-5002				**Извођење радова на изградњи јавне канализационе мреже**								
			443			*Изградња*								
				101	511	Зграде и грађевински објекти	2,500,000	1,000,000					2,500,000	1,000,000
						Извори финансирања за функцију 443:								
					01	Приходи из буџета	2,500,000	1,000,000					2,500,000	1,000,000
						Функција 443:	**2,500,000**	**1,000,000**					**2,500,000**	**1,000,000**
						Извори финансирања за пројекат 0401-5002:								
					01	Приходи из буџета	2,500,000	1,000,000					2,500,000	1,000,000
						Свега за Пројекат 0401-5002:	**2,500,000**	**1,000,000**					**2,500,000**	**1,000,000**
		0401-5003				**Изградња атмосферске канализације**								
			443			*Изградња*								
				102	511	Зграде и грађевински објекти	5,000,000	5,000,000					5,000,000	5,000,000
						Извори финансирања за функцију 443:								
					01	Приходи из буџета	5,000,000	5,000,000					5,000,000	5,000,000
						Функција 443:	**5,000,000**	**5,000,000**					**5,000,000**	**5,000,000**
						Извори финансирања за пројекат 0401-5003:								
					01	Приходи из буџета	5,000,000	5,000,000					5,000,000	5,000,000
						Свега за Пројекат 0401-5003:	**5,000,000**	**5,000,000**					**5,000,000**	**5,000,000**
						Извори финансирања за Програм 6:								
					01	Приходи из буџета	41,890,267	49,890,266					41,890,267	49,890,266

Раздео	Глава	Програм-ска Класиф.	Функција	Позиција	Економ. Класиф.	Опис	Измена средстава из буџета (извор 01)	Друга измена средстава из буџета (извор 01)	Измена средстава из осталих извора (извори 06,07,08,13, 15 и 16)	Друга измена средстава из осталих извора (извори 06,07,08,12, 13,15 и 16)	Измена средстава из сопствених прихода (извор 04)	Друга измена средстава из сопствених прихода (извор 04 и 13)	Измена укупних јавних средстава	Друга измена укупних јавних средстава
1	2	3	4	5	6	7	8	9	10	11	12	13	14	15
					07	Трансфери од других нивоа власти				3,000,000				3,000,000
					13	Нераспоређени вишак прихода из ранијих година			10,622,013	10,622,013			10,622,013	10,622,013
						Свега за Програм 6:	**41,890,267**	**49,890,266**	**10,622,013**	**13,622,013**			**52,512,280**	**63,512,279**
						ПРОГРАМ 7 - ОРГАНИЗАЦИЈА САОБРАЋАЈА И САОБРАЋАЈНА ИНФРАСТРУКТУРА								
		0701-0002				**Управљање и државање саобраћајне инфраструктуре**								
			451			*Друмски саобраћај*								
				103	423	Услуге по уговору	1,100,000	1,250,000					1,100,000	1,250,000
				104	424	Специјализоване услуге	3,600,000	3,600,000	2,500,000	1,111,136			6,100,000	4,711,136
				105	425	Текуће поправке и одржавање	11,900,000	11,900,000					11,900,000	11,900,000
				106	426	Материјал								
				107	472	Накнаде за социјалну заштиту из буџета								
				108	511	Зграде и грађевински објекти	30,011,287	30,011,287		4,500,000			30,011,287	34,511,287
				109	512	Машине и опрема	900,000	900,000					900,000	900,000
						Извори финансирања за функцију 451:								
					01	Приходи из буџета	47,511,287	47,661,287					47,511,287	47,661,287
					13	Нераспоређени вишак прихода из ранијих година			2,500,000	5,611,136			2,500,000	5,611,136
						Функција 451:	**47,511,287**	**47,661,287**	**2,500,000**	**5,611,136**			**50,011,287**	**53,272,423**
						Извори финансирања за програмску активност 0701-0002:								
					01	Приходи из буџета	47,511,287	47,661,287					47,511,287	47,661,287
					13	Нераспоређени вишак прихода из ранијих година			2,500,000	5,611,136			2,500,000	5,611,136
						Свега за програмску активност 0701-0002:	**47,511,287**	**47,661,287**	**2,500,000**	**5,611,136**			**50,011,287**	**53,272,423**

Раздео	Глава	Програм-ска Класиф.	Функција	Позиција	Економ. Класиф.	Опис	Измена средстава из буџета (извор 01)	Друга измена средстава из буџета (извор 01)	Измена средстава из осталих извора (извори 06,07,08,13, 15 и 16)	Друга измена средстава из осталих извора (извори 06,07,08,12, 13,15 и 16)	Измена средстава из сопствених прихода (извор 04)	Друга измена средстава из сопствених прихода (извор 04 и 13)	Измена укупних јавних средстава	Друга измена укупних јавних средстава
1	2	3	4	5	6	7	8	9	10	11	12	13	14	15
		0701-0004				**Јавни градски и приградски превоз путника**								
			451			*Друмски саобраћај*								
				110	422	Трошкови путовања	5,600,000	5,600,000					5,600,000	5,600,000
						Извори финансирања за функцију 451:								
					01	Приходи из буџета	5,600,000	5,600,000					5,600,000	5,600,000
						Функција 451:	**5,600,000**	**5,600,000**					**5,600,000**	**5,600,000**
						Извори финансирања за програмску активност 0701-0004:								
					01	Приходи из буџета	5,600,000	5,600,000					5,600,000	5,600,000
						Свега за програмску активност 0701-0004:	**5,600,000**	**5,600,000**					**5,600,000**	**5,600,000**
		0701-0005				**Унапређење безбедности саобраћаја**								
			451			*Друмски саобраћај*								
				111	416	Награде запосленима и остали посебни расходи	80,000	80,000					80,000	80,000
				112	422	Трошкови путовања	360,000	310,000					360,000	310,000
				113	423	Услуге по уговору	815,000	605,000					815,000	605,000
				114	424	Специјализоване услуге	3,950,000	4,120,000	800,000	800,000			4,750,000	4,920,000
				115	425	Текуће поправке и одржавање	350,000	350,000					350,000	350,000
				116	426	Материјал	490,000	397,576					490,000	397,576
				117	472	Накнаде за социјалну заштиту из буџета	890,000	840,000					890,000	840,000
				118	512	Машине и опрема	1,065,000	1,297,424					1,065,000	1,297,424
						Извори финансирања за функцију 451:								
					01	Приходи из буџета	8,000,000	8,000,000					8,000,000	8,000,000
					15	Неутрошена средства донација, помоћи и трансфера из ранијих година			800,000	800,000			800,000	800,000
						Функција 451:	**8,000,000**	**8,000,000**	**800,000**	**800,000**			**8,800,000**	**8,800,000**

Раздео	Глава	Програм-ска Класиф.	Функција	Позиција	Економ. Класиф.	Опис	Измена средстава из буџета (извор 01)	Друга измена средстава из буџета (извор 01)	Измена средстава из осталих извора (извори 06,07,08,13, 15 и 16)	Друга измена средстава из осталих извора (извори 06,07,08,12, 13,15 и 16)	Измена средстава из сопствених прихода (извор 04)	Друга измена средстава из сопствених прихода (извор 04 и 13)	Измена укупних јавних средстава	Друга измена укупних јавних средстава
1	2	3	4	5	6	7	8	9	10	11	12	13	14	15
						Извори финансирања за програмску активност 0701-0005:								
					01	Приходи из буџета	8,000,000	8,000,000					8,000,000	8,000,000
					15	Неутрошена средства донација, помоћи и трансфера из ранијих година			800,000	800,000			800,000	800,000
						Свега за програмску активност 0701-0005:	**8,000,000**	**8,000,000**	**800,000**	**800,000**			**8,800,000**	**8,800,000**
		0701-5001				**Санација саобраћајнице дела улице Петра Драпшина у Ковину (у насељу Клек) - I фаза**								
			451			*Друмски саобраћај*								
				119	511	Зграде и грађевински објекти			8,000,000	7,633,445			8,000,000	7,633,445
						Извори финансирања за функцију 451:								
					13	Нераспоређени вишак прихода из ранијих година			8,000,000	7,633,445			8,000,000	7,633,445
						Функција 451:			**8,000,000**	**7,633,445**			**8,000,000**	**7,633,445**
						Извори финансирања за пројекат 0701-5001:								
					13	Нераспоређени вишак прихода из ранијих година			8,000,000	7,633,445			8,000,000	7,633,445
						Свега за пројекат 0701-5001:			**8,000,000**	**7,633,445**			**8,000,000**	**7,633,445**
		0701-5002				**Изградња трим стазе у Ковину**								
			451			*Друмски саобраћај*								
				344	511	Зграде и грађевински објекти	6,000,000	6,000,000					6,000,000	6,000,000
						Извори финансирања за функцију 451:								
					01	Приходи из буџета	6,000,000	6,000,000					6,000,000	6,000,000
						Функција 451:	**6,000,000**	**6,000,000**					**6,000,000**	**6,000,000**
						Извори финансирања за пројекат 0701-5002:								
					01	Приходи из буџета	6,000,000	6,000,000					6,000,000	6,000,000
						Свега за пројекат 0701-5002:	**6,000,000**	**6,000,000**					**6,000,000**	**6,000,000**

Раздео	Глава	Програм-ска Класиф.	Функција	Позиција	Економ. Класиф.	Опис	Измена средстава из буџета (извор 01)	Друга измена средстава из буџета (извор 01)	Измена средстава из осталих извора (извори 06,07,08,13, 15 и 16)	Друга измена средстава из осталих извора (извори 06,07,08,12, 13,15 и 16)	Измена средстава из сопствених прихода (извор 04)	Друга измена средстава из сопствених прихода (извор 04 и 13)	Измена укупних јавних средстава	Друга измена укупних јавних средстава
1	2	3	4	5	6	7	8	9	10	11	12	13	14	15
						Извори финансирања за Програм 7:								
					01	Приходи из буџета	67,111,287	67,261,287					67,111,287	67,261,287
					13	Нераспоређени вишак прихода из ранијих година			10,500,000	13,244,581			10,500,000	13,244,581
					15	Неутрошена средства донација, помоћи и трансфера из ранијих година			800,000	800,000			800,000	800,000
						Свега за Програм 7:	**67,111,287**	**67,261,287**	**11,300,000**	**14,044,581**			**78,411,287**	**81,305,868**
		2002				**ПРОГРАМ 9 - ОСНОВНО ОБРАЗОВАЊЕ И ВАСПИТАЊЕ**								
		2002-0001				**Функционисање основних школа**								
			912			*Основно образовање*								
				120	423	Услуге по уговору	1,000,000	1,000,000					1,000,000	1,000,000
				121	472	Накнаде за социјалну заштиту из буџета	900,000	900,000					900,000	900,000
				122	481	Дотације по конкурсу	25,000						25,000	
						Извори финансирања за функцију 912:								
					01	Приходи из буџета	1,925,000	1,900,000					1,925,000	1,900,000
						Функција 912:	**1,925,000**	**1,900,000**					**1,925,000**	**1,900,000**
						Извори финансирања за програмску активност 2002-0001:								
					01	Приходи из буџета	1,925,000	1,900,000					1,925,000	1,900,000
						Свега за програмску активност 2002-0001:	**1,925,000**	**1,900,000**					**1,925,000**	**1,900,000**
		2002-4001				**Дечија недеља**								
			980			*Образовање некласификовано на другом месту*								
				123	472	Накнаде за социјалну заштиту из буџета	800,000	800,000					800,000	800,000
						Извори финансирања за функцију 980:								
					01	Приходи из буџета	800,000	800,000					800,000	800,000
						Функција 980:	**800,000**	**800,000**					**800,000**	**800,000**

Раздео	Глава	Програм-ска Класиф.	Функција	Позиција	Економ. Класиф.	Опис	Измена средстава из буџета (извор 01)	Друга измена средстава из буџета (извор 01)	Измена средстава из осталих извора (извори 06,07,08,13, 15 и 16)	Друга измена средстава из осталих извора (извори 06,07,08,12, 13,15 и 16)	Измена средстава из сопствених прихода (извор 04)	Друга измена средстава из сопствених прихода (извор 04 и 13)	Измена укупних јавних средстава	Друга измена укупних јавних средстава
1	2	3	4	5	6	7	8	9	10	11	12	13	14	15
						Извори финансирања за пројекат 2002-4001:								
					01	Приходи из буџета	800,000	800,000					800,000	800,000
						Свега за пројекат 2002-4001:	**800,000**	**800,000**					**800,000**	**800,000**
		2002-4002				**Унапређење образовања Рома и Ромкиња**								
			960			*Помоћне услуге образовању*								
				124	472	Накнаде за социјалну заштиту из буџета	600,000	600,000					600,000	600,000
						Извори финансирања за функцију 960:								
					01	Приходи из буџета	600,000	600,000					600,000	600,000
						Функција 960:	**600,000**	**600,000**					**600,000**	**600,000**
						Извори финансирања за пројекат 2002-4002:								
					01	Приходи из буџета	600,000	600,000					600,000	600,000
						Свега за пројекат 2002-4002:	**600,000**	**600,000**					**600,000**	**600,000**
		2002-5001				**Замена столарије на згради ОШ "Ђура Јакшић" Ковин**								
			912			*Основно образовање*								
				125	511	Зграде и грађевински објекти	11,441,920	11,104,571		337,349			11,441,920	11,441,920
						Извори финансирања за функцију 912:								
					01	Приходи из буџета	11,441,920	11,104,571					11,441,920	11,104,571
					13	Нераспоређени вишак прихода из ранијих година				337,349				337,349
						Функција 912:	**11,441,920**	**11,104,571**		**337,349**			**11,441,920**	**11,441,920**
						Извори финансирања за пројекат 2002-5001:								
					01	Приходи из буџета	11,441,920	11,104,571					11,441,920	11,104,571
					13	Нераспоређени вишак прихода из ранијих година				337,349				337,349
						Свега за пројекат 2002-5001:	**11,441,920**	**11,104,571**		**337,349**			**11,441,920**	**11,441,920**

Раздео	Глава	Програм-ска Класиф.	Функција	Позиција	Економ. Класиф.	Опис	Измена средстава из буџета (извор 01)	Друга измена средстава из буџета (извор 01)	Измена средстава из осталих извора (извори 06,07,08,13, 15 и 16)	Друга измена средстава из осталих извора (извори 06,07,08,12, 13,15 и 16)	Измена средстава из сопствених прихода (извор 04)	Друга измена средстава из сопствених прихода (извор 04 и 13)	Измена укупних јавних средстава	Друга измена укупних јавних средстава
1	2	3	4	5	6	7	8	9	10	11	12	13	14	15
						ОСНОВНЕ ШКОЛЕ НА ТЕРИТОРИЈИ ОПШТИНЕ								
		2002-0001				**Функционисање основних школа**								
			912			*Основно образовање*								
				126	463	Трансфери осталим нивоима власти	103,955,000	103,955,000					103,955,000	103,955,000
						Извори финансирања за функцију 912:								
					01	Приходи из буџета	103,955,000	103,955,000					103,955,000	103,955,000
						Функција 912:	**103,955,000**	**103,955,000**					**103,955,000**	**103,955,000**
						Извори финансирања за програмску активност 2002-0001:								
					01	Приходи из буџета	103,955,000	103,955,000					103,955,000	103,955,000
						Свега за програмску активност 2002-0001:	**103,955,000**	**103,955,000**					**103,955,000**	**103,955,000**
						Извори финансирања за Програм 9:								
					01	Приходи из буџета	118,721,920	118,359,571					118,721,920	118,359,571
					13	Нераспоређени вишак прихода из ранијих година				337,349				337,349
						Свега за Програм 9:	**118,721,920**	**118,359,571**		**337,349**			**118,721,920**	**118,696,920**
		2003				**ПРОГРАМ 10 - СРЕДЊЕ ОБРАЗОВАЊЕ И ВАСПИТАЊЕ**								
		2003				**СРЕДЊЕ ШКОЛЕ НА ТЕРИТОРИЈИ ОПШТИНЕ**								
		2003-0001				**Функционисање средњих школа**								
			920			*Средње образовање*								
				127	423	Услуге по уговору	1,200,000	1,200,000					1,200,000	1,200,000
				128	463	Трансфери осталим нивоима власти	23,115,000	23,715,000					23,115,000	23,715,000
				129	472	Накнаде за социјалну заштиту из буџета	11,250,000	11,924,087	7,600,000	6,925,913			18,850,000	18,850,000
						Извори финансирања за функцију 920:								
					01	Приходи из буџета	35,565,000	36,839,087					35,565,000	36,839,087

Раздео	Глава	Програм-ска Класиф.	Функција	Позиција	Економ. Класиф.	Опис	Измена средстава из буџета (извор 01)	Друга измена средстава из буџета (извор 01)	Измена средстава из осталих извора (извори 06,07,08,13, 15 и 16)	Друга измена средстава из осталих извора (извори 06,07,08,12, 13,15 и 16)	Измена средстава из сопствених прихода (извор 04)	Друга измена средстава из сопствених прихода (извор 04 и 13)	Измена укупних јавних средстава	Друга измена укупних јавних средстава
1	2	3	4	5	6	7	8	9	10	11	12	13	14	15
					07	Трансфери од других нивоа власти			7,600,000	6,925,913			7,600,000	6,925,913
						Функција 920:	**35,565,000**	**36,839,087**	**7,600,000**	**6,925,913**			**43,165,000**	**43,765,000**
						Извори финансирања за програмску активност 2003-0001:								
					01	Приходи из буџета	35,565,000	36,839,087					35,565,000	36,839,087
					07	Трансфери од других нивоа власти			7,600,000	6,925,913			7,600,000	6,925,913
						Свега за програмску активност 2003-0001:	**35,565,000**	**36,839,087**	**7,600,000**	**6,925,913**			**43,165,000**	**43,765,000**
		2003-5001				**Реконструкција зграде бивше инкубаторске станице у наставни простор ССШ "Васа Пелагић"**								
			920			*Средње образовање*								
				130	463	Трансфери осталим нивоима власти	2,459,600	2,459,600					2,459,600	2,459,600
						Извори финансирања за функцију 920:								
					01	Приходи из буџета	2,459,600	2,459,600					2,459,600	2,459,600
						Функција 920:	**2,459,600**	**2,459,600**					**2,459,600**	**2,459,600**
						Извори финансирања за пројекат 2003-5001:								
					01	Приходи из буџета	2,459,600	2,459,600					2,459,600	2,459,600
						Свега за пројекат 2003-5001:	**2,459,600**	**2,459,600**					**2,459,600**	**2,459,600**
						Извори финансирања за Програм 10:								
					01	Приходи из буџета	38,024,600	39,298,687					38,024,600	39,298,687
					07	Трансфери од других нивоа власти			7,600,000	6,925,913			7,600,000	6,925,913
						Свега за Програм 10:	**38,024,600**	**39,298,687**	**7,600,000**	**6,925,913**			**45,624,600**	**46,224,600**
		0901				**ПРОГРАМ 11: СОЦИЈАЛНА И ДЕЧИЈА ЗАШТИТА**								
		0901-0001				**Једнократне помоћи и други облици помоћи**								
			010			*Болест и инвалидност*								
				338	472	Накнаде за социјалну заштиту из буџета	600,000	600,000					600,000	600,000

Раздео	Глава	Програм-ска Класиф.	Функција	Позиција	Економ. Класиф.	Опис	Измена средстава из буџета (извор 01)	Друга измена средстава из буџета (извор 01)	Измена средстава из осталих извора (извори 06,07,08,13, 15 и 16)	Друга измена средстава из осталих извора (извори 06,07,08,12, 13,15 и 16)	Измена средстава из сопствених прихода (извор 04)	Друга измена средстава из сопствених прихода (извор 04 и 13)	Измена укупних јавних средстава	Друга измена укупних јавних средстава
1	2	3	4	5	6	7	8	9	10	11	12	13	14	15
						Извори финансирања за функцију 010:	.	.						
					01	Приходи из буџета	600,000	600,000					600,000	600,000
						Функција 010:	600,000	600,000					600,000	600,000
			070			*Социјална помоћ некласификована на другом месту*								
				131	411	Плате, додаци и накнаде запослених (зараде)	2,870,000	2,930,000					2,870,000	2,930,000
				132	412	Социјални доприноси на терет послодавца	480,000	490,000					480,000	490,000
				133	415	Накнаде трошкова за запослене	390,000	437,000					390,000	437,000
				134	472	Накнаде за социјалну заштиту из буџета								
				135	483	Новчане казне и пенали по решењу судова								
						Извори финансирања за функцију 070:								
					01	Приходи из буџета	3,740,000	3,857,000					3,740,000	3,857,000
						Функција 070:	**3,740,000**	**3,857,000**					**3,740,000**	**3,857,000**
						Извори финансирања за Програмску активност 0901-0001:								
					01	Приходи из буџета	4,340,000	4,457,000					4,340,000	4,457,000
						Свега за Програмску активност 0901-0001:	**4,340,000**	**4,457,000**					**4,340,000**	**4,457,000**
		0901-0003				**Дневне услуге у заједници**								
			070			*Социјална помоћ некласификована на другом месту*								
				136	472	Накнаде за социјалну заштиту из буџета	1,600,000	8,401,683	5,796,194				7,396,194	8,401,683
				137	481	Дотације по конкурсу	1,103,000	1,128,000					1,103,000	1,128,000
						Извори финансирања за функцију 070:								
					01	Приходи из буџета	2,703,000	9,529,683					2,703,000	9,529,683
					07	Трансфери од других нивоа власти			5,796,194				5,796,194	
						Функција 070:	**2,703,000**	**9,529,683**	**5,796,194**				**8,499,194**	**9,529,683**

Раздео	Глава	Програм-ска Класиф.	Функција	Позиција	Економ. Класиф.	Опис	Измена средстава из буџета (извор 01)	Друга измена средстава из буџета (извор 01)	Измена средстава из осталих извора (извори 06,07,08,13, 15 и 16)	Друга измена средстава из осталих извора (извори 06,07,08,12, 13,15 и 16)	Измена средстава из сопствених прихода (извор 04)	Друга измена средстава из сопствених прихода (извор 04 и 13)	Измена укупних јавних средстава	Друга измена укупних јавних средстава
1	2	3	4	5	6	7	8	9	10	11	12	13	14	15
						Извори финансирања за Програмску активност 0901-0003:								
					01	Приходи из буџета	2,703,000	9,529,683					2,703,000	9,529,683
					07	Трансфери од других нивоа власти			5,796,194				5,796,194	
						Свега за Програмску активност 0901-0003:	**2,703,000**	**9,529,683**	**5,796,194**				**8,499,194**	**9,529,683**
		0901-0004				**Саветодавно-терапијске и социјално-едукативне услуге**								
			090			*Социјална заштита некласификована на другом месту*								
				138	424	Специјализоване услуге	4,000,000			4,702,862			4,000,000	4,702,862
						Извори финансирања за функцију 090:								
					01	Приходи из буџета	4,000,000						4,000,000	
					07	Трансфери од других нивоа власти				4,702,862				4,702,862
						Функција 090:	**4,000,000**			**4,702,862**			**4,000,000**	**4,702,862**
						Извори финансирања за Програмску активност 0901-0004:								
					01	Приходи из буџета	4,000,000						4,000,000	
					07	Трансфери од других нивоа власти				4,702,862				4,702,862
						Свега за Програмску активност 0901-0004:	**4,000,000**			**4,702,862**			**4,000,000**	**4,702,862**
		0901-0005				**Подршка реализацији програма Црвеног крста**								
			090			*Социјална заштита некласификована на другом месту*								
				139	481	Дотације невладиним организацијама	10,069,812	10,069,812					10,069,812	10,069,812
						Извори финансирања за функцију 090:								
					01	Приходи из буџета	10,069,812	10,069,812					10,069,812	10,069,812
						Функција 090:	**10,069,812**	**10,069,812**					**10,069,812**	**10,069,812**
						Извори финансирања за Програмску активност 0901-0005:								
					01	Приходи из буџета	10,069,812	10,069,812					10,069,812	10,069,812
						Свега за Програмску активност 0901-0005:	**10,069,812**	**10,069,812**					**10,069,812**	**10,069,812**

Раздео	Глава	Програм-ска Класиф.	Функција	Позиција	Економ. Класиф.	Опис	Измена средстава из буџета (извор 01)	Друга измена средстава из буџета (извор 01)	Измена средстава из осталих извора (извори 06,07,08,13, 15 и 16)	Друга измена средстава из осталих извора (извори 06,07,08,12, 13,15 и 16)	Измена средстава из сопствених прихода (извор 04)	Друга измена средстава из сопствених прихода (извор 04 и 13)	Измена укупних јавних средстава	Друга измена укупних јавних средстава
1	2	3	4	5	6	7	8	9	10	11	12	13	14	15
		0901-4001				**Унапређење здравствене и социјалне заштите Рома и Ромкиња**								
			090			*Социјална заштита некласификована на другом месту*								
				140	472	Накнаде за социјалну заштиту из буџета	200,000	200,000					200,000	200,000
						Извори финансирања за функцију 090:								
					01	Приходи из буџета	200,000	200,000					200,000	200,000
						Функција 090:	**200,000**	**200,000**					**200,000**	**200,000**
						Извори финансирања за пројекат 0901-4001:								
					01	Приходи из буџета	200,000	200,000					200,000	200,000
						Свега за пројекат 0901-4001:	**200,000**	**200,000**					**200,000**	**200,000**
		0901-4002				**Дневни боравак лица са сметњама у развоју**								
			090			*Социјална заштита некласификована на другом месту*								
				141	472	Накнаде из буџета за децу и породицу	12,167,000	13,691,100					12,167,000	13,691,100
						Извори финансирања за функцију 090:								
					01	Приходи из буџета	12,167,000	13,691,100					12,167,000	13,691,100
						Функција 090:	**12,167,000**	**13,691,100**					**12,167,000**	**13,691,100**
						Извори финансирања за пројекат 0901-4002:								
					01	Приходи из буџета	12,167,000	13,691,100					12,167,000	13,691,100
						Свега за пројекат 0901-4002:	**12,167,000**	**13,691,100**					**12,167,000**	**13,691,100**
						ЦЕНТАР ЗА СОЦИЈАЛНИ РАД "КОВИН"								
		0901-0001				**Једнократне помоћи и други облици помоћи**								
			070			*Социјална помоћ угроженом становништву некласификована на другом месту;*								
				142	463	Трансфери осталим нивоима власти	9,793,100	9,793,100					9,793,100	9,793,100

Раздео	Глава	Програм-ска Класиф.	Функција	Позиција	Економ. Класиф.	Опис	Измена средстава из буџета (извор 01)	Друга измена средстава из буџета (извор 01)	Измена средстава из осталих извора (извори 06,07,08,13 ,15 и 16)	Друга измена средстава из осталих извора (извори 06,07,08,12, 13,15 и 16)	Измена средстава из сопствених прихода (извор 04)	Друга измена средстава из сопствених прихода (извор 04 и 13)	Измена укупних јавних средстава	Друга измена укупних јавних средстава
1	2	3	4	5	6	7	8	9	10	11	12	13	14	15
				143	472	Накнаде за социјалну заштиту из буџета	36,198,520	38,148,000					36,198,520	38,148,000
						Извори финансирања за функцију 070:								
					01	Приходи из буџета	45,991,620	47,941,100					45,991,620	47,941,100
						Функција 070:	**45,991,620**	**47,941,100**					**45,991,620**	**47,941,100**
						Извори финансирања за Програмску активност 0901-0001:								
					01	Приходи из буџета	45,991,620	47,941,100					45,991,620	47,941,100
						Свега за Програмску активност 0901-0001:	**45,991,620**	**47,941,100**					**45,991,620**	**47,941,100**
		0901-0002				**Породични и домски смештај, прихватилишта и друге врсте смештаја**								
			070			*Социјална помоћ угроженом становништву некласификована на другом месту;*								
				144	472	Накнаде за социјалну заштиту из буџета	217,600	217,600					217,600	217,600
						Извори финансирања за функцију 070:								
					01	Приходи из буџета	217,600	217,600					217,600	217,600
						Функција 070:	**217,600**	**217,600**					**217,600**	**217,600**
						Извори финансирања за Програмску активност 0901-0002:								
					01	Приходи из буџета	217,600	217,600					217,600	217,600
						Свега за Програмску активност 0901-0002:	**217,600**	**217,600**					**217,600**	**217,600**
		0901-0006				**Подршка деци и породици са децом**								
			070			*Социјална помоћ угроженом становништву некласификована на другом месту;*								
				145	472	Накнаде за социјалну заштиту из буџета	34,990,100	34,990,100	400,000	294,716			35,390,100	35,284,816
						Извори финансирања за функцију 070:								
					01	Приходи из буџета	34,990,100	34,990,100					34,990,100	34,990,100
					07	Трансфери од других нивоа власти			400,000	294,716			400,000	294,716
						Функција 070:	**34,990,100**	**34,990,100**	**400,000**	**294,716**			**35,390,100**	**35,284,816**

Раздео	Глава	Програм-ска Класиф.	Функција	Позиција	Економ. Класиф.	Опис	Измена средстава из буџета (извор 01)	Друга измена средстава из буџета (извор 01)	Измена средстава из осталих извора (извори 06,07,08,13, 15 и 16)	Друга измена средстава из осталих извора (извори 06,07,08,12, 13,15 и 16)	Измена средстава из сопствених прихода (извор 04)	Друга измена средстава из сопствених прихода (извор 04 и 13)	Измена укупних јавних средстава	Друга измена укупних јавних средстава
1	2	3	4	5	6	7	8	9	10	11	12	13	14	15
						Извори финансирања за Програмску активност 0901-0006:								
					01	Приходи из буџета	34,990,100	34,990,100					34,990,100	34,990,100
					07	Трансфери од других нивоа власти			400,000	294,716			400,000	294,716
						Свега за Програмску активност 0901-0006:	**34,990,100**	**34,990,100**	**400,000**	**294,716**			**35,390,100**	**35,284,816**
						Извори финансирања за Центар за социјални рад:								
					01	Приходи из буџета	81,148,800	83,148,800					81,148,800	83,148,800
					07	Трансфери од других нивоа власти			400,000	294,716			**400,000**	**294,716**
						Свега за Центар за социјални рад:	**81,148,800**	**83,148,800**	**400,000**	**294,716**			**81,548,800**	**83,443,516**
						Извори финансирања за Програм 11:								
					01	Приходи из буџета	114,679,132	121,096,395					114,679,132	121,096,395
					07	Трансфери од других нивоа власти			6,196,194	4,997,578			6,196,194	4,997,578
						Свега за Програм 11:	**114,628,612**	**121,096,395**	**6,196,194**	**4,997,578**			**120,824,806**	**126,093,973**
		1801				**ПРОГРАМ 12: ЗДРАВСТВЕНА ЗАШТИТА**								
						ДОМ ЗДРАВЉА КОВИН								
		1801-0001				**Функционисање установа примарне здравствене заштите**								
			721			*Опште медицинске услуге*								
				146	464	Дотације организацијама обавезног социјалног осигурања	13,184,000	14,629,000					13,184,000	14,629,000
						Извори финансирања за функцију 721:								
					01	Приходи из буџета	13,184,000	14,629,000					13,184,000	14,629,000
					13	Нераспоређени вишак прихода из ранијих година								
						Функција 721:	**13,184,000**	**14,629,000**					**13,184,000**	**14,629,000**
						Извори финансирања за Програмску активност 1801-0001:								
					01	Приходи из буџета	13,184,000	14,629,000					13,184,000	14,629,000

Раздео	Глава	Програм-ска Класиф.	Функција	Позиција	Економ. Класиф.	Опис	Измена средстава из буџета (извор 01)	Друга измена средстава из буџета (извор 01)	Измена средстава из осталих извора (извори 06,07,08,13, 15 и 16)	Друга измена средстава из осталих извора (извори 06,07,08,12, 13,15 и 16)	Измена средстава из сопствених прихода (извор 04)	Друга измена средстава из сопствених прихода (извор 04 и 13)	Измена укупних јавних средстава	Друга измена укупних јавних средстава
1	2	3	4	5	6	7	8	9	10	11	12	13	14	15
					13	Нераспоређени вишак прихода из ранијих година								
						Свега за Програмску активност 1801-0001:	**13,184,000**	**14,629,000**					**13,184,000**	**14,629,000**
		1801-0002				**Мртвозорство**								
			721			*Опште медицинске услуге*								
				147	464	Дотације организацијама обавезног социјалног осигурања	500,000	500,000					500,000	500,000
						Извори финансирања за функцију 721:								
					01	Приходи из буџета	500,000	500,000					500,000	500,000
						Функција 721:	**500,000**	**500,000**					**500,000**	**500,000**
						Извори финансирања за Програмску активност 1801-0002:								
					01	Приходи из буџета	500,000	500,000					500,000	500,000
						Свега за Програмску активност 1801-0002:	**500,000**	**500,000**					**500,000**	**500,000**
		1801-5001				**Опрема за саобраћај**								
			721			*Опште медицинске услуге*								
				360	464	Машине и опрема				700,000				700,000
						Извори финансирања за функцију 721:								
					13	Нераспоређени вишак прихода из ранијих година				700,000				700,000
						Функција 721:				700,000				700,000
						Извори финансирања за пројекат 1801-5001:								
					13	Нераспоређени вишак прихода из ранијих година				700,000				700,000
						Свега за пројекат 1801-5001:				**700,000**				**700,000**
		1801-5002				**Медицинска и лабораторијска опрема**								
			721			*Опште медицинске услуге*								
				361	464	Машине и опрема				570,000				570,000

Раздео	Глава	Програм-ска Класиф.	Функција	Позиција	Економ. Класиф.	Опис	Измена средстава из буџета (извор 01)	Друга измена средстава из буџета (извор 01)	Измена средстава из осталих извора (извори 06,07,08,13, 15 и 16)	Друга измена средстава из осталих извора (извори 06,07,08,12, 13,15 и 16)	Измена средстава из сопствених прихода (извор 04)	Друга измена средстава из сопствених прихода (извор 04 и 13)	Измена укупних јавних средстава	Друга измена укупних јавних средстава
1	2	3	4	5	6	7	8	9	10	11	12	13	14	15
						Извори финансирања за функцију 721:								
					13	Нераспоређени вишак прихода из ранијих година				570,000				570,000
						Функција 721:				570,000				570,000
						Извори финансирања за пројекат 1801-5002:								
					13	Нераспоређени вишак прихода из ранијих година				570,000				570,000
						Свега за пројекат 1801-5002:				**570,000**				**570,000**
		1801-5003				**Уградна опрема и опрема за домаћинство и угоститељство**								
			721			*Опште медицинске услуге*								
				351	464	Машине и опрема				735,000				735,000
						Извори финансирања за функцију 721:								
					13	Нераспоређени вишак прихода из ранијих година				735,000				735,000
						Функција 721:				735,000				735,000
						Извори финансирања за пројекат 1801-5003:								
					13	Нераспоређени вишак прихода из ранијих година				735,000				735,000
						Свега за пројекат 1801-5003:				735,000				735,000
						СВЕГА ЗА ДОМ ЗДРАВЉА КОВИН:	**13,684,000**	**15,129,000**		**2,005,000**			**13,684,000**	**17,134,000**
		1801-5004				**Инвестиционо одржавање објекта Дома здравља у Мраморку**								
			620			*Развој заједнице*								
				356	511	Зграде и грађевински објекти				500,000				500,000
						Извори финансирања за функцију 620:								
					13	Нераспоређени вишак прихода из ранијих година				500,000				500,000
						Функција 620:				**500,000**				**500,000**
						Извори финансирања за пројекат 1801-5004:								

Раздео	Глава	Програм-ска Класиф.	Функција	Позиција	Економ. Класиф.	Опис	Измена средстава из буџета (извор 01)	Друга измена средстава из буџета (извор 01)	Измена средстава из осталих извора (извори 06,07,08,13, 15 и 16)	Друга измена средстава из осталих извора (извори 06,07,08,12, 13,15 и 16)	Измена средстава из сопствених прихода (извор 04)	Друга измена средстава из сопствених прихода (извор 04 и 13)	Измена укупних јавних средстава	Друга измена укупних јавних средстава
1	2	3	4	5	6	7	8	9	10	11	12	13	14	15
					13	Нераспоређени вишак прихода из ранијих година				500,000				500,000
						Свега за пројекат 1801-5004:				**500,000**				**500,000**
						Извори финансирања за Програм 12:								
					01	Приходи из буџета	13,684,000	15,129,000					13,684,000	15,129,000
					13	Нераспоређени вишак прихода из ранијих година				2,505,000				2,505,000
						Свега за Програм 12:	**13,684,000**	**15,129,000**		**2,505,000**			**13,684,000**	**17,634,000**
		1201				**ПРОГРАМ 13 - РАЗВОЈ КУЛТУРЕ И ИНФОРМИСАЊА**								
		1201-0002				**Јачање културне продукције и уметничког стваралаштва**								
			820			*Услуге културе*								
				148	481	Дотације невладиним организацијама- Удружење слободних уметника								
				149	481	Дотације невладиним организацијама	1,827,500	1,827,500					1,827,500	1,827,500
						Извори финансирања за функцију 820:								
					01	Приходи из буџета	1,827,500	1,827,500					1,827,500	1,827,500
						Функција 820:	**1,827,500**	**1,827,500**					**1,827,500**	**1,827,500**
						Извори финансирања за програмску активност 1201-0002:								
					01	Приходи из буџета	1,827,500	1,827,500					1,827,500	1,827,500
						Свега за програмску активност 1201-0002:	**1,827,500**	**1,827,500**					**1,827,500**	**1,827,500**
		1201-0003				**Унапређење система очувања и представљања културно - историјског наслеђа**								
			820			*Услуге културе*								
				150	481	Дотације невладиним организацијама - верске заједнице	3,000,000	3,000,000					3,000,000	3,000,000
						Извори финансирања за функцију 820:								
					01	Приходи из буџета	3,000,000	3,000,000					3,000,000	3,000,000
						Функција 820:	**3,000,000**	**3,000,000**					**3,000,000**	**3,000,000**

Раздео	Глава	Програм-ска Класиф.	Функција	Позиција	Економ. Класиф.	Опис	Измена средстава из буџета (извор 01)	Друга измена средстава из буџета (извор 01)	Измена средстава из осталих извора (извори 06,07,08,13, 15 и 16)	Друга измена средстава из осталих извора (извори 06,07,08,12, 13,15 и 16)	Измена средстава из сопствених прихода (извор 04)	Друга измена средстава из сопствених прихода (извор 04 и 13)	Измена укупних јавних средстава	Друга измена укупних јавних средстава
1	2	3	4	5	6	7	8	9	10	11	12	13	14	15
						Извори финансирања за програмску активност 1201-0003:								
					01	Приходи из буџета	3,000,000	3,000,000					3,000,000	3,000,000
						Свега за програмску активност 1201-0003:	**3,000,000**	**3,000,000**					**3,000,000**	**3,000,000**
		1201-0004				**Остваривање и унапређивање јавног интереса у области јавног информисања**								
			830			*Услуге емитовања и штампања*								
				151	454	Субвенције приватним предузећима	9,000,000	9,000,000					9,000,000	9,000,000
						Извори финансирања за функцију 830:								
					01	Приходи из буџета	9,000,000	9,000,000					9,000,000	9,000,000
						Функција 830:	**9,000,000**	**9,000,000**					**9,000,000**	**9,000,000**
						Извори финансирања за програмску активност 1201-0004:								
					01	Приходи из буџета	9,000,000	9,000,000					9,000,000	9,000,000
						Свега за програмску активност 1201-0004:	**9,000,000**	**9,000,000**					**9,000,000**	**9,000,000**
		1201-5001				**Израда фасаде задружног дома у Делиблату**								
			620			*Развој заједнице*								
				152	511	Зграде и грађевински објекти	5,000,000	5,000,000					5,000,000	5,000,000
						Извори финансирања за функцију 620:								
					01	Приходи из буџета	5,000,000	5,000,000					5,000,000	5,000,000
					13	Нераспоређени вишак прихода из ранијих година								
						Функција 620:	**5,000,000**	**5,000,000**					5,000,000	5,000,000
						Извори финансирања за пројекат 1201-5001:								
					01	Приходи из буџета	5,000,000	5,000,000					5,000,000	5,000,000
					13	Нераспоређени вишак прихода из ранијих година								
						Свега за пројекат 1201-5001:	**5,000,000**	**5,000,000**					**5,000,000**	**5,000,000**

Раздео	Глава	Програм-ска Класиф.	Функција	Позиција	Економ. Класиф.	Опис	Измена средстава из буџета (извор 01)	Друга измена средстава из буџета (извор 01)	Измена средстава из осталих извора (извори 06,07,08,13, 15 и 16)	Друга измена средстава из осталих извора (извори 06,07,08,12, 13,15 и 16)	Измена средстава из сопствених прихода (извор 04)	Друга измена средстава из сопствених прихода (извор 04 и 13)	Измена укупних јавних средстава	Друга измена укупних јавних средстава
1	2	3	4	5	6	7	8	9	10	11	12	13	14	15
		1201-5002				**Санација дела зграде Дома културе у Мраморку**								
			620			*Развој заједнице*								
				153	511	Зграде и грађевински објекти	5,100,000						5,100,000	
						Извори финансирања за функцију 620:								
					01	Приходи из буџета	5,100,000						5,100,000	
					13	Нераспоређени вишак прихода из ранијих година								
						Функција 620:	**5,100,000**						**5,100,000**	
						Извори финансирања за пројекат 1201-5002:								
					01	Приходи из буџета	5,100,000						5,100,000	
					13	Нераспоређени вишак прихода из ранијих година								
						Свега за пројекат 1201-5002:	**5,100,000**						5,100,000	
		1201-4003				**"Дани ћирилице" Баваниште**								
			820			*Услуге културе*								
				154	481	Дотације невладиним организацијама	550,000	550,000					550,000	550,000
						Извори финансирања за функцију 820:								
					01	Приходи из буџета	550,000	550,000					550,000	550,000
						Функција 820:	**550,000**	**550,000**					**550,000**	**550,000**
						Извори финансирања за пројекат 1201-4003:								
					01	Приходи из буџета	550,000	550,000					550,000	550,000
						Свега за пројекат 1201-4003:	**550,000**	**550,000**					**550,000**	**550,000**
						Извори финансирања за Програм 13:								
					01	Приходи из буџета	24,477,500	19,377,500					24,477,500	19,377,500
					13	Нераспоређени вишак прихода из ранијих година								
						Свега за Програм 13:	**24,477,500**	**19,377,500**					**24,477,500**	**19,377,500**

Раздео	Глава	Програм-ска Класиф.	Функција	Позиција	Економ. Класиф.	Опис	Измена средстава из буџета (извор 01)	Друга измена средстава из буџета (извор 01)	Измена средстава из осталих извора (извори 06,07,08,13 ,15 и 16)	Друга измена средстава из осталих извора (извори 06,07,08,12, 13,15 и 16)	Измена средстава из сопствених прихода (извор 04)	Друга измена средстава из сопствених прихода (извор 04 и 13)	Измена укупних јавних средстава	Друга измена укупних јавних средстава
1	2	3	4	5	6	7	8	9	10	11	12	13	14	15
		1301				**ПРОГРАМ 14 - РАЗВОЈ СПОРТА И ОМЛАДИНЕ**								
		1301-0001				**Подршка локалним спортским организацијама, удружењима и савезима**								
			810			*Услуге рекреације и спорта*								
				155	481	Дотације невладиним организацијама	24,712,000	25,912,000					24,712,000	25,912,000
						Извори финансирања за функцију 810:								
					01	Приходи из буџета	24,712,000	25,912,000					24,712,000	25,912,000
						Функција 810:	**24,712,000**	**25,912,000**					**24,712,000**	**25,912,000**
						Извори финансирања за Програмску активност 1301-0001:								
					01	Приходи из буџета	24,712,000	25,912,000					24,712,000	25,912,000
						Свега за Програмску активност 1301-0001:	**24,712,000**	**25,912,000**					**24,712,000**	**25,912,000**
		1301-0005				**Спровођење омладинске политике - Савет за младе**								
			860			*Рекреација, спорт, култура и вере, некласификовано на другом месту*								
				156	421	Стални трошкови								
				157	423	Услуге по уговору	334,000	334,000					334,000	334,000
				158	426	Материјал	163,000	163,000					163,000	163,000
				159	472	Накнаде за социјалну заштиту из буџета	25,000	25,000					25,000	25,000
				160	482	Порези, обавезне таксе, казне и пенали;	3,000	3,000					3,000	3,000
				161	512	Машине и опрема								
						Извори финансирања за функцију 860:								
					01	Приходи из буџета	525,000	525,000					525,000	525,000
						Функција 860:	**525,000**	**525,000**					**525,000**	**525,000**
						Извори финансирања за Програмску активност 1301-0005:								
					01	Приходи из буџета	525,000	525,000					525,000	525,000

Раздео	Глава	Програм-ска Класиф.	Функција	Позиција	Економ. Класиф.	Опис	Измена средстава из буџета (извор 01)	Друга измена средстава из буџета (извор 01)	Измена средстава из осталих извора (извори 06,07,08,13, 15 и 16)	Друга измена средстава из осталих извора (извори 06,07,08,12, 13,15 и 16)	Измена средстава из сопствених прихода (извор 04)	Друга измена средстава из сопствених прихода (извор 04 и 13)	Измена укупних јавних средстава	Друга измена укупних јавних средстава
1	2	3	4	5	6	7	8	9	10	11	12	13	14	15
						Свега за Програмску активност 1301-0005:	**525,000**	**525,000**					**525,000**	**525,000**
		1301-4001				**Уређење спортског терена "Колонија"- учешће на конкурсу**								
			810			*Услуге спорта*								
				352	425	Текуће поправке и одржавање				700,000				700,000
						Извори финансирања за функцију 810:								
					13	Нераспоређени вишак прихода из ранијих година				700,000				700,000
						Функција 810:				**700,000**				**700,000**
						Извори финансирања за пројекат 1301-4001:								
					13	Нераспоређени вишак прихода из ранијих година				700,000				700,000
						Свега за пројекат 1301-4001:				**700,000**				**700,000**
		1301-5001				**Изградња базена - друга фаза**								
			810			*Услуге рекреације и спорта*								
				162	511	Зграде и грађевински објекти	3,381,879	3,381,879	149,118,121	149,118,121			152,500,000	152,500,000
						Извори финансирања за функцију 810:								
					01	Приходи из буџета	3,381,879	3,381,879					3,381,879	3,381,879
					07	Трансфери од других нивоа власти			50,000,000	50,000,000			50,000,000	50,000,000
					13	Нераспоређени вишак прихода из ранијих година			99,118,121	99,118,121			99,118,121	99,118,121
						Функција 810:	**3,381,879**	**3,381,879**	**149,118,121**	**149,118,121**			**152,500,000**	**152,500,000**
						Извори финансирања за пројекат 1301-5001:								
					01	Приходи из буџета	3,381,879	3,381,879					3,381,879	3,381,879
					07	Трансфери од других нивоа власти			50,000,000	50,000,000			50,000,000	50,000,000
					13	Нераспоређени вишак прихода из ранијих година			99,118,121	99,118,121			99,118,121	99,118,121
						Свега за пројекат 1301-5001:	**3,381,879**	**3,381,879**	**149,118,121**	**149,118,121**			**152,500,000**	**152,500,000**

Раздео	Глава	Програм-ска Класиф.	Функција	Позиција	Економ. Класиф.	Опис	Измена средстава из буџета (извор 01)	Друга измена средстава из буџета (извор 01)	Измена средстава из осталих извора (извори 06,07,08,13, 15 и 16)	Друга измена средстава из осталих извора (извори 06,07,08,12, 13,15 и 16)	Измена средстава из сопствених прихода (извор 04)	Друга измена средстава из сопствених прихода (извор 04 и 13)	Измена укупних јавних средстава	Друга измена укупних јавних средстава
1	2	3	4	5	6	7	8	9	10	11	12	13	14	15
						Извори финансирања за Програм 14:								
					01	Приходи из буџета	28,618,879	29,818,879					28,618,879	29,818,879
					07	Трансфери од других нивоа власти			50,000,000	50,000,000			50,000,000	50,000,000
					13	Нераспоређени вишак прихода из ранијих година			99,118,121	99,818,121			99,118,121	99,818,121
						Свега за Програм 14:	**28,618,879**	**29,818,879**	**149,118,121**	**149,818,121**			**177,737,000**	**179,637,000**
		0602				**ПРОГРАМ 15: ОПШТЕ УСЛУГЕ ЛОКАЛНЕ САМОУПРАВЕ**								
		0602-0001				**Функционисање локалне самоуправе и градских општина**								
			130			*Опште услуге*								
				163	411	Плате, додаци и накнаде запослених (зараде)	54,821,237	54,362,237					54,821,237	54,362,237
				164	412	Социјални доприноси на терет послодавца	9,132,000	9,103,000					9,132,000	9,103,000
				165	413	Накнаде у натури	400,000	400,000					400,000	400,000
				166	414	Социјална давања запосленима	6,950,000	6,950,000	700,000	700,000			7,650,000	7,650,000
				167	415	Накнаде трошкова за запослене	4,500,000	5,872,000					4,500,000	5,872,000
				168	416	Награде запосленима и остали посебни расходи	750,000	1,550,000					750,000	1,550,000
				169	421	Стални трошкови	17,600,000	21,325,000					17,600,000	21,325,000
				170	422	Трошкови путовања	250,000	250,000					250,000	250,000
				171	423	Услуге по уговору	22,388,000	22,092,699					22,388,000	22,092,699
				172	424	Специјализоване услуге	1,810,000	1,900,000					1,810,000	1,900,000
				173	425	Текуће поправке и одржавање	3,405,000	3,120,000		4,189,878			3,405,000	7,309,878
				174	426	Материјал	7,002,000	7,002,000					7,002,000	7,002,000
				175	463	Текући трансфери осталим нивоима власти	112,000	112,000		122,580			112,000	234,580
				176	482	Порези, обавезне таксе, казне и пенали	3,650,000	4,240,000					3,650,000	4,240,000
				177	483	Новчане казне и пенали по решењу судова	6,400,000	6,400,000					6,400,000	6,400,000

Раздео	Глава	Програм-ска Класиф.	Функција	Позиција	Економ. Класиф.	Опис	Измена средстава из буџета (извор 01)	Друга измена средстава из буџета (извор 01)	Измена средстава из осталих извора (извори 06,07,08,13,15 и 16)	Друга измена средстава из осталих извора (извори 06,07,08,12, 13,15 и 16)	Измена средстава из сопствених прихода (извор 04)	Друга измена средстава из сопствених прихода (извор 04 и 13)	Измена укупних јавних средстава	Друга измена укупних јавних средстава
1	2	3	4	5	6	7	8	9	10	11	12	13	14	15
				178	485	Накнада штете за повреде или штету нанету од стране државних органа	120,000	120,000					120,000	120,000
				179	511	Зграде и грађевински објекти	900,000	800,000					900,000	800,000
				180	512	Машине и опрема	4,441,000	4,791,000	1,000,000	1,000,000			5,441,000	5,791,000
						Функција 112:								
						Извори финансирања за функцију 130:								
					01	Приходи из буџета	144,631,237	150,389,936					144,631,237	150,389,936
					07	Трансфери од других нивоа власти			700,000	700,000			700,000	700,000
					13	Нераспоређени вишак прихода из ранијих година			1,000,000	5,312,458			1,000,000	5,312,458
						Функција 130:	**144,631,237**	**150,389,936**	**1,700,000**	**6,012,458**			**146,331,237**	**156,402,394**
						Извори финансирања за Програмску активност 0602-0001:								
					01	Приходи из буџета	144,631,237	150,389,936					144,631,237	150,389,936
					07	Трансфери од других нивоа власти			700,000	700,000			700,000	700,000
					13	Нераспоређени вишак прихода из ранијих година			1,000,000	5,312,458			1,000,000	5,312,458
						Свега за Програмску активност 0602-0001:	**144,631,237**	**150,389,936**	**1,700,000**	**6,012,458**			**146,331,237**	**156,402,394**
		0602-0002				**Функционисање месних заједница**								
			130			*Опште услуге*								
				181	411	Плате, додаци и накнаде запослених (зараде)	5,810,000	5,350,000					5,810,000	5,350,000
				182	412	Социјални доприноси на терет послодавца	970,000	900,000					970,000	900,000
				183	415	Накнаде трошкова за запослене	460,000	500,000					460,000	500,000
				184	422	Трошкови путовања	70,000	70,000					70,000	70,000
						Извори финансирања за функцију 130:								
					01	Приходи из буџета	7,310,000	6,820,000					7,310,000	6,820,000
						Функција 130:	**7,310,000**	**6,820,000**					**7,310,000**	**6,820,000**

Раздео	Глава	Програм-ска Класиф.	Функција	Позиција	Економ. Класиф.	Опис	Измена средстава из буџета (извор 01)	Друга измена средстава из буџета (извор 01)	Измена средстава из осталих извора (извори 06,07,08,13, 15 и 16)	Друга измена средстава из осталих извора (извори 06,07,08,12, 13,15 и 16)	Измена средстава из сопствених прихода (извор 04)	Друга измена средстава из сопствених прихода (извор 04 и 13)	Измена укупних јавних средстава	Друга измена укупних јавних средстава
1	2	3	4	5	6	7	8	9	10	11	12	13	14	15
						Извори финансирања за Програмску активност 0602-0002:								
					01	Приходи из буџета	7,310,000	6,820,000					7,310,000	6,820,000
						Свега за Програмску активност 0602-0002:	**7,310,000**	**6,820,000**					**7,310,000**	**6,820,000**
		0602-0006				**Инспекцијски послови**								
			130			*Опште услуге*								
				185	411	Плате, додаци и накнаде запослених (зараде)	7,820,000	8,400,000					7,820,000	8,400,000
				186	412	Социјални доприноси на терет послодавца	1,310,000	1,410,000					1,310,000	1,410,000
				187	415	Накнаде трошкова за запослене	1,000,000	1,054,000					1,000,000	1,054,000
				359	512	Машине и опрема				1,700,000				1,700,000
						Извори финансирања за функцију 130:								
					01	Приходи из буџета	10,130,000	10,864,000					10,130,000	10,864,000
					13	Нераспоређени вишак прихода из ранијих година				1,700,000				1,700,000
						Функција 130:	**10,130,000**	**10,864,000**		**1,700,000**			**10,130,000**	**12,564,000**
						Извори финансирања за Програмску активност 0602-0006:								
					01	Приходи из буџета	10,130,000	10,864,000					10,130,000	10,864,000
					13	Нераспоређени вишак прихода из ранијих година				1,700,000				1,700,000
						Свега за Програмску активност 0602-0006:	**10,130,000**	**10,864,000**		**1,700,000**			**10,130,000**	**12,564,000**
		0602-0007				**Функционисање националних савета националних мањина**								
			090			*Социјална заштита некласификована на другом месту*								
				188	481	Дотације невладиним организацијама	100,000	100,000					100,000	100,000
						Извори финансирања за функцију 090:								
					01	Приходи из буџета	100,000	100,000					100,000	100,000
						Функција 090:	**100,000**	**100,000**					**100,000**	**100,000**

Раздео	Глава	Програм-ска Класиф.	Функција	Позиција	Економ. Класиф.	Опис	Измена средстава из буџета (извор 01)	Друга измена средстава из буџета (извор 01)	Измена средстава из осталих извора (извори 06,07,08,13, 15 и 16)	Друга измена средстава из осталих извора (извори 06,07,08,12, 13,15 и 16)	Измена средстава из сопствених прихода (извор 04)	Друга измена средстава из сопствених прихода (извор 04 и 13)	Измена укупних јавних средстава	Друга измена укупних јавних средстава
1	2	3	4	5	6	7	8	9	10	11	12	13	14	15
						Извори финансирања за Програмску активност 0602-0007:								
					01	Приходи из буџета	100,000	100,000					100,000	100,000
						Свега за Програмску активност 0602-0007:	**100,000**	**100,000**					**100,000**	**100,000**
		0602-0009				**Текућа буџетска резерва**								
			160			*Опште јавне услуге некласификоване на другом месту*								
				189	499	Текућа резерва	727,581	20,000,000					727,581	20,000,000
						Извори финансирања за функцију 160:								
					01	Приходи из буџета	727,581	20,000,000					727,581	20,000,000
						Функција 160:	**727,581**	**20,000,000**					**727,581**	**20,000,000**
						Извори финансирања за Програмску активност 0602-0009:								
					01	Приходи из буџета	727,581	20,000,000					727,581	20,000,000
						Свега за Програмску активност 0602-0009:	**727,581**	**20,000,000**					**727,581**	**20,000,000**
		0602-0010				**Стална буџетска резерва**								
			160			*Опште јавне услуге некласификоване на другом месту*								
				190	499	Стална резерва	1,500,000	1,000,000					1,500,000	1,000,000
						Извори финансирања за функцију 160:								
					01	Приходи из буџета	1,500,000	1,000,000					1,500,000	1,000,000
						Функција 160:	**1,500,000**	**1,000,000**					**1,500,000**	**1,000,000**
						Извори финансирања за Програмску активност 0602-0010:								
					01	Приходи из буџета	1,500,000	1,000,000					1,500,000	1,000,000
						Свега за Програмску активност 0602-0010:	**1,500,000**	**1,000,000**					**1,500,000**	**1,000,000**

Раздео	Глава	Програм-ска Класиф.	Функција	Позиција	Економ. Класиф.	Опис	Измена средстава из буџета (извор 01)	Друга измена средстава из буџета (извор 01)	Измена средстава из осталих извора (извори 06,07,08,13, 15 и 16)	Друга измена средстава из осталих извора (извори 06,07,08,12, 13,15 и 16)	Измена средстава из сопствених прихода (извор 04)	Друга измена средстава из сопствених прихода (извор 04 и 13)	Измена укупних јавних средстава	Друга измена укупних јавних средстава
1	2	3	4	5	6	7	8	9	10	11	12	13	14	15
		0602-0014				**Управљање у ванредним ситуацијама**								
			360			*Јавни ред и безбедност некласификован на другом месту*								
				191	411	Плате, додаци и накнаде запослених	1,100,000	1,150,000					1,100,000	1,150,000
				192	412	Социјални доприноси	190,000	200,000					190,000	200,000
				193	415	Накнаде трошкова за запослене	45,000	55,000					45,000	55,000
				194	423	Услуге по уговору	600,000	400,000					600,000	400,000
				195	424	Специјализоване услуге	2,400,000	1,750,000					2,400,000	1,750,000
				196	425	Текуће поправке и одржавање	500,000	409,600					500,000	409,600
				197	426	Материјал	1,500,000	1,533,050					1,500,000	1,533,050
				198	481	Дотације по конкурсу за добровољне варогасне јединице	3,058,000	3,058,000					3,058,000	3,058,000
				199	481	Дотације по конкурсу								
				353	512	Машине и опрема		907,350						907,350
						Извори финансирања за функцију 360:								
					01	Приходи из буџета	9,393,000	9,463,000					9,393,000	9,463,000
						Функција 360:	**9,393,000**	**9,463,000**					**9,393,000**	**9,463,000**
						Извори финансирања за Програмску активност 0602-0014:								
					01	Приходи из буџета	9,393,000	9,463,000					9,393,000	9,463,000
						Свега за Програмску активност 0602-0014:	**9,393,000**	**9,463,000**					**9,393,000**	**9,463,000**
		0602-5001				**Санација сале изнад МЗ Баваниште**								
			130			*Опште услуге*								
				200	511	Зграде и грађевински објекти			601,000	601,000			601,000	601,000
						Извори финансирања за функцију 130:								
					13	Нераспоређени вишак прихода из ранијих година			601,000	601,000			601,000	601,000
						Функција 130:			**601,000**	**601,000**			**601,000**	**601,000**

Раздео	Глава	Програм-ска Класиф.	Функција	Позиција	Економ. Класиф.	Опис	Измена средстава из буџета (извор 01)	Друга измена средстава из буџета (извор 01)	Измена средстава из осталих извора (извори 06,07,08,13, 15 и 16)	Друга измена средстава из осталих извора (извори 06,07,08,12, 13,15 и 16)	Измена средстава из сопствених прихода (извор 04)	Друга измена средстава из сопствених прихода (извор 04 и 13)	Измена укупних јавних средстава	Друга измена укупних јавних средстава
1	2	3	4	5	6	7	8	9	10	11	12	13	14	15
						Извори финансирања за пројекат 0602-5001:								
					13	Нераспоређени вишак прихода из ранијих година			601,000	601,000			601,000	601,000
						Свега за пројекат 0602-5001:			**601,000**	**601,000**			**601,000**	**601,000**
		0602-5002				**Санација просторија МЗ Мало Баваниште**								
			130			*Опште услуге*								
				201	511	Зграде и грађевински објекти	1,100,000			1,100,000			1,100,000	1,100,000
						Извори финансирања за функцију 130:								
					01	Приходи из буџета	1,100,000						1,100,000	
					13	Нераспоређени вишак прихода из ранијих година				1,100,000				1,100,000
						Функција 130:	**1,100,000**			**1,100,000**			**1,100,000**	**1,100,000**
						Извори финансирања за пројекат 0602-5002:								
					01	Приходи из буџета	1,100,000						1,100,000	
					13	Нераспоређени вишак прихода из ранијих година				1,100,000				1,100,000
						Свега за пројекат 0602-5002:	**1,100,000**			**1,100,000**			**1,100,000**	**1,100,000**
		0602-5003				**Инвестационо одржавање објекта поред вртића у II МЗ - кључ у руке**								
			130			*Опште услуге*								
				354	511	Зграде и грађевински објекти				3,090,000				3,090,000
						Извори финансирања за функцију 130:								
					13	Нераспоређени вишак прихода из ранијих година				3,090,000				3,090,000
						Функција 130:				**3,090,000**				**3,090,000**
						Извори финансирања за пројекат 0602-5003:								
					13	Нераспоређени вишак прихода из ранијих година				3,090,000				3,090,000
						Свега за пројекат 0602-5003:				**3,090,000**				**3,090,000**

Раздео	Глава	Програм-ска Класиф.	Функција	Позиција	Економ. Класиф.	Опис	Измена средстава из буџета (извор 01)	Друга измена средстава из буџета (извор 01)	Измена средстава из осталих извора (извори 06,07,08,13 ,15 и 16)	Друга измена средстава из осталих извора (извори 06,07,08,12, 13,15 и 16)	Измена средстава из сопствених прихода (извор 04)	Друга измена средстава из сопствених прихода (извор 04 и 13)	Измена укупних јавних средстава	Друга измена укупних јавних средстава
1	2	3	4	5	6	7	8	9	10	11	12	13	14	15
		0602-5004				**Замена столарије у сали за састанке у МЗ Делиблато**								
			130			*Опште услуге*								
				355	511	Зграде и грађевински објекти				530,000				530,000
						Извори финансирања за функцију 130:								
					13	Нераспоређени вишак прихода из ранијих година				530,000				530,000
						Функција 130:				**530,000**				**530,000**
						Извори финансирања за пројекат 0602-5004:								
					13	Нераспоређени вишак прихода из ранијих година				530,000				530,000
						Свега за пројекат 0602-5004:				**530,000**				**530,000**
		0602-4001				**Локални акциони план за Роме и Ромкиње**								
			130			*Опште услуге*								
				202	423	Услуге по уговору	756,000	756,000					756,000	756,000
						Извори финансирања за функцију 130:								
					01	Приходи из буџета	756,000	756,000					756,000	756,000
						Функција 130:	756,000	756,000					756,000	756,000
						Извори финансирања за пројекат 0602-4001:								
					01	Приходи из буџета	756,000	756,000					756,000	756,000
						Свега за пројекат 0602-4001:	**756,000**	**756,000**					**756,000**	**756,000**
						Извори финансирања за Програм 15:								
					01	Приходи из буџета	175,647,818	199,392,936					175,647,818	199,392,936
					07	Трансфери од других нивоа власти			700,000	700,000			700,000	700,000
					13	Нераспоређени вишак прихода из ранијих година			1,601,000	12,333,458			1,601,000	12,333,458
						Свега за Програм 15:	**175,647,818**	**199,392,936**	**2,301,000**	**13,033,458**			**177,948,818**	**212,426,394**

Раздео	Глава	Програм-ска Класиф.	Функција	Позиција	Економ. Класиф.	Опис	Измена средстава из буџета (извор 01)	Друга измена средстава из буџета (извор 01)	Измена средстава из осталих извора (извори 06,07,08,13, 15 и 16)	Друга измена средстава из осталих извора (извори 06,07,08,12, 13,15 и 16)	Измена средстава из сопствених прихода (извор 04)	Друга измена средстава из сопствених прихода (извор 04 и 13)	Измена укупних јавних средстава	Друга измена укупних јавних средстава
1	2	3	4	5	6	7	8	9	10	11	12	13	14	15
		0501				**ПРОГРАМ 17: ЕНЕРГЕТСКА ЕФИКАСНОСТ И ОБНОВЉИВИ ИЗВОРИ ЕНЕРГИЈЕ**								
		0501-0001				**Енергетски менаџмент**								
			436			*Остала енергија*								
				357	423	Услуге по уговору		570,000						
				346	454	Субвенције приватним предузећима			2,000,000	2,000,000			2,000,000	2,000,000
						Извори финансирања за функцију 436:								
					01	Приходи из буџета		570,000						
					13	Нераспоређени вишак прихода из ранијих година			2,000,000	2,000,000			2,000,000	2,000,000
						Функција 436:		**570,000**	**2,000,000**	**2,000,000**			**2,000,000**	**2,570,000**
						Извори финансирања за Програмску активност 0501-0001:								
					01	Приходи из буџета		570,000						
					13	Нераспоређени вишак прихода из ранијих година			2,000,000	2,000,000			2,000,000	2,000,000
						Свега за Програмску активност 0501-0001:		**570,000**	**2,000,000**	**2,000,000**			**2,000,000**	**2,570,000**
						Извори финансирања за Програм 17:								
					01	Приходи из буџета		570,000						570,000
					13	Нераспоређени вишак прихода из ранијих година			2,000,000	**2,000,000**			2,000,000	2,000,000
						Свега за Програм 17:		**570,000**	**2,000,000**	**2,000,000**			**2,000,000**	**2,570,000**
						Извори финансирања за Општинску управу								
					01	Приходи из буџета	851,122,550	858,591,604					851,122,550	858,591,604
					07	Трансфери од других нивоа власти			72,101,194	73,228,491			72,101,194	73,228,491

Раздео	Глава	Програм-ска Класиф.	Функција	Позиција	Економ. Класиф.	Опис	Измена средстава из буџета (извор 01)	Друга измена средстава из буџета (извор 01)	Измена средстава из осталих извора (извори 06,07,08,13 ,15 и 16)	Друга измена средстава из осталих извора (извори 06,07,08,12, 13,15 и 16)	Измена средстава из сопствених прихода (извор 04)	Друга измена средстава из сопствених прихода (извор 04 и 13)	Измена укупних јавних средстава	Друга измена укупних јавних средстава
1	2	3	4	5	6	7	8	9	10	11	12	13	14	15
					12	Примања од отплате датих кредита и продаје финансијске имовине				28,000,000				28,000,000
					13	Нераспоређени вишак прихода из ранијих година			209,988,301	294,070,572			209,988,301	294,070,572
					15	Неутрошена средства донација, помоћи и трансфера из ранијих година			877,420	877,420			877,420	877,420
						Свега за Општинску управу	**851,122,550**	**858,591,604**	**282,966,915**	**396,176,483**			**1,134,089,465**	**1,254,768,087**
4	**4.1.**					**МЕСНЕ ЗАЈЕДНИЦЕ**								
		1102				**ПРОГРАМ 2 - КОМУНАЛНА ДЕЛАТНОСТ**								
		1102-5005				**Замена цеви на водоводној мрежи у МЗ Плочица**								
			630			*Водоснабдевање*								
				358	511	Зграде и грађевински објекти				1,980,000				1,980,000
						Извори финансирања за функцију 630:								
					13	Нераспоређени вишак прихода из ранијих година - самодопринос				1,980,000				1,980,000
						Функција 630:				**1,980,000**				**1,980,000**
						Извори финансирања за пројекат 1102-5005:								
					13	Нераспоређени вишак прихода из ранијих година - самодопринос				1,980,000				1,980,000
						Свега за пројекат 1102-5005:				**1,980,000**				**1,980,000**
						Извори финансирања за Програм 2:								
					13	Нераспоређени вишак прихода из ранијих година - самодопринос				1,980,000				1,980,000
						Свега за Програм 2:				**1,980,000**				**1,980,000**
		0701				**ПРОГРАМ 7-ОРГАНИЗАЦИЈА САОБРАЋАЈА И САОБРАЋАЈНА ИНФРАСТРУКТУРА**								
		0701-0002				Управљање и одржавање саобрајне инфраструктуре								
			451			*Друмски саобраћај*								

Раздео	Глава	Програм-ска Класиф.	Функција	Позиција	Економ. Класиф.	Опис	Измена средстава из буџета (извор 01)	Друга измена средстава из буџета (извор 01)	Измена средстава из осталих извора (извори 06,07,08,13, 15 и 16)	Друга измена средстава из осталих извора (извори 06,07,08,12, 13,15 и 16)	Измена средстава из сопствених прихода (извор 04)	Друга измена средстава из сопствених прихода (извор 04 и 13)	Измена укупних јавних средстава	Друга измена укупних јавних средстава
1	2	3	4	5	6	7	8	9	10	11	12	13	14	15
				203	424	Специјализоване услуге	875,000						875,000	
				204	426	Материјал	339,600						339,600	
						Извори финансирања за функцију 451:								
					01	Приходи из буџета	1,214,600						1,214,600	
						Функција 451:	**1,214,600**						**1,214,600**	
						Извори финансирања за програмску активност 0701-0002:								
					01	Приходи из буџета	1,214,600						1,214,600	
						Свега за програмску активност 0701-0002:	**1,214,600**						**1,214,600**	
						Извори финансирања за Програм 7:								
					01	Приходи из буџета	1,214,600						1,214,600	
						Свега за Програм 7:	**1,214,600**						**1,214,600**	
		0602				**ПРОГРАМ 15: ОПШТЕ УСЛУГЕ ЛОКАЛНЕ САМОУПРАВЕ**								
		0602-0002				**Функционисање месних заједница**								
			160			*Опште јавне услуге некласификоване на другом месту;*								
				205	421	Стални трошкови	3,836,900	3,813,489		24,096		1,257	3,836,900	3,838,842
				206	422	Трошкови путовања	230,000	230,000					230,000	230,000
				207	423	Услуге по уговору	11,359,300	12,241,970					11,359,300	12,241,970
				208	424	Специјализоване услуге	330,000	1,105,000					330,000	1,105,000
				209	425	Текуће поправке и одржавање	2,662,400	2,678,104		216,392		55,000	2,662,400	2,949,496
				210	426	Материјал	1,866,500	2,286,297		18,606		4,832	1,866,500	2,309,735
				211	482	Порези, обавезне таксе, казне и пенали	538,450	1,320,450					538,450	1,320,450
				212	512	Машине и опрема	170,000	154,766		60,624			170,000	215,390
						Извори финансирања за функцију 160:								
					01	Приходи из буџета	20,993,550	23,830,076					20,993,550	23,830,076

Раздео	Глава	Програм-ска Класиф.	Функција	Позиција	Економ. Класиф.	Опис	Измена средстава из буџета (извор 01)	Друга измена средстава из буџета (извор 01)	Измена средстава из осталих извора (извори 06,07,08,13, 15 и 16)	Друга измена средстава из осталих извора (извори 06,07,08,12, 13,15 и 16)	Измена средстава из сопствених прихода (извор 04)	Друга измена средстава из сопствених прихода (извор 04 и 13)	Измена укупних јавних средстава	Друга измена укупних јавних средстава
1	2	3	4	5	6	7	8	9	10	11	12	13	14	15
					04	Сопствени приходи буџетских корисника						4,832		4,832
					13	Нераспоређени вишак прихода из ранијих година				319,718		56,257		375,975
						Функција 160:	**20,993,550**	**23,830,076**		**319,718**		**61,089**	**20,993,550**	**24,210,883**
						Извори финансирања за Програмску активност 0602-0002:								
					01	Приходи из буџета	20,993,550	23,830,076					20,993,550	23,830,076
					04	Сопствени приходи буџетских корисника						4,832		4,832
					13	Нераспоређени вишак прихода из ранијих година				319,718		56,257		375,975
						Свега за Програмску активност 0602-0002:	**20,993,550**	**23,830,076**		**319,718**		**61,089**	**20,993,550**	**24,210,883**
		0602-4002				**Обележавање славе у I и II МЗ Ковин, Баваништу, Гају, Мраморку, Дубовцу, Скореновцу и Малом Баваништу**								
			160			*Опште јавне услуге некласификоване на другом месту;*								
				213	423	Услуге по уговору	400,000						400,000	
						Извори финансирања за функцију 160:								
					01	Приходи из буџета	400,000						400,000	
						Функција 160:	**400,000**						**400,000**	
						Извори финансирања за пројекат 0602-4002:								
					01	Приходи из буџета	400,000						400,000	
						Свега за пројекат 0602-4002:	**400,000**						**400,000**	
		0602-4003				**Дани Делиблата**								
			473			*Туризам*								
				214	423	Услуге по уговору	50,000						50,000	
						Извори финансирања за функцију 473:								
					01	Приходи из буџета	50,000						50,000	
						Функција 473:	**50,000**						**50,000**	

Раздео	Глава	Програм-ска Класиф.	Функција	Позиција	Економ. Класиф.	Опис	Измена средстава из буџета (извор 01)	Друга измена средстава из буџета (извор 01)	Измена средстава из осталих извора (извори 06,07,08,13, 15 и 16)	Друга измена средстава из осталих извора (извори 06,07,08,12, 13,15 и 16)	Измена средстава из сопствених прихода (извор 04)	Друга измена средстава из сопствених прихода (извор 04 и 13)	Измена укупних јавних средстава	Друга измена укупних јавних средстава
1	2	3	4	5	6	7	8	9	10	11	12	13	14	15
						Извори финансирања за пројекат 0602-4003:								
					01	Приходи из буџета	50,000						50,000	
						Свега за пројекат 0602-4003:	**50,000**						**50,000**	
		0602-4004				**Гајачки котлић**								
			473			*Туризам*								
				215	423	Услуге по уговору	25,000						25,000	
				216	426	Материјал	75,000						75,000	
						Извори финансирања за функцију 473:								
					01	Приходи из буџета	100,000						100,000	
						Функција 473:	**100,000**						**100,000**	
						Извори финансирања за пројекат 0602-4004:								
					01	Приходи из буџета	100,000						100,000	
						Свега за пројекат 0602-4004:	**100,000**						**100,000**	
		0602-4005				**Организација манифестације "Дани мађарске кухиње"**								
			473			*Туризам*								
				217	423	Услуге по уговору	150,000						150,000	
						Извори финансирања за функцију 473:								
					01	Приходи из буџета	150,000						150,000	
						Функција 473:	**150,000**						**150,000**	
						Извори финансирања за пројекат 0602-4005:								
					01	Приходи из буџета	150,000						150,000	
						Свега за пројекат 0602-4005:	**150,000**						**150,000**	

Раздео	Глава	Програм-ска Класиф.	Функција	Позиција	Економ. Класиф.	Опис	Измена средстава из буџета (извор 01)	Друга измена средстава из буџета (извор 01)	Измена средстава из осталих извора (извори 06,07,08,13, 15 и 16)	Друга измена средстава из осталих извора (извори 06,07,08,12, 13,15 и 16)	Измена средстава из сопствених прихода (извор 04)	Друга измена средстава из сопствених прихода (извор 04 и 13)	Измена укупних јавних средстава	Друга измена укупних јавних средстава
1	2	3	4	5	6	7	8	9	10	11	12	13	14	15
		0602-4006				**Прослава Божића у Плочици**								
			160			*Опште јавне услуге некласификоване на другом месту;*								
				218	423	Услуге по уговору	50,000						50,000	
						Извори финансирања за функцију 160:								
					01	Приходи из буџета	50,000						50,000	
						Функција 160:	**50,000**						**50,000**	
						Извори финансирања за пројекат 0602-4006:								
					01	Приходи из буџета	50,000						50,000	
						Свега за пројекат 0602-4006:	**50,000**						**50,000**	
		0602-4007				**Манифестација у заборављеним играма и вештинама у Плочици**								
			473			*Туризам*								
				336	423	Услуге по уговору	80,000						80,000	
						Извори финансирања за функцију 473:								
					01	Приходи из буџета	80,000						80,000	
						Функција 473:	**80,000**						**80,000**	
						Извори финансирања за пројекат 0602-4007:								
					01	Приходи из буџета	80,000						80,000	
						Свега за пројекат 0602-4007:	**80,000**						**80,000**	
		0602-4008				**Турнир у малом фудбалу у Дубовцу**								
			810			*Услуге рекреације и спорта*								
				219	423	Услуге по уговору	100,000						100,000	
						Извори финансирања за функцију 810:								
					01	Приходи из буџета	100,000						100,000	
						Функција 810:	**100,000**						**100,000**	

Раздео	Глава	Програм-ска Класиф.	Функција	Позиција	Економ. Класиф.	Опис	Измена средстава из буџета (извор 01)	Друга измена средстава из буџета (извор 01)	Измена средстава из осталих извора (извори 06,07,08,13, 15 и 16)	Друга измена средстава из осталих извора (извори 06,07,08,12, 13,15 и 16)	Измена средстава из сопствених прихода (извор 04)	Друга измена средстава из сопствених прихода (извор 04 и 13)	Измена укупних јавних средстава	Друга измена укупних јавних средстава
1	2	3	4	5	6	7	8	9	10	11	12	13	14	15
						Извори финансирања за пројекат 0602-4008:								
					01	Приходи из буџета	100,000						100,000	
						Свега за пројекат 0602-4008:	**100,000**						**100,000**	
						Извори финансирања за Програм 15:								
					01	Приходи из буџета	21,923,550	23,830,076					21,923,550	23,830,076
						Свега за Програм 15:	**21,923,550**	**23,830,076**					**21,923,550**	**23,830,076**
						Извори финансирања за Месне заједнице:								
					01	Приходи из буџета	23,138,150	23,830,076					23,138,150	23,830,076
					04	Сопствени приходи буџетских корисника						4,832		4,832
					13	Нераспоређени вишак прихода из ранијих година				2,299,718		56,257		2,355,975
						Свега за Месне заједнице:	**23,138,150**	**23,830,076**		**2,299,718**		**61,089**	**23,138,150**	**26,190,883**
						Извори финансирања за Главу 4.1:								
					01	Приходи из буџета	23,138,150	23,830,076					23,138,150	23,830,076
					04	Сопствени приходи буџетских корисника						4,832		4,832
					13	Нераспоређени вишак прихода из ранијих година				2,299,718		56,257		2,355,975
						Свега за Главу 4.1:	**23,138,150**	**23,830,076**		**2,299,718**		**61,089**	**23,138,150**	**26,190,883**
4	**4.2.**					**ТУРИСТИЧКА ОРГАНИЗАЦИЈА ОПШТИНЕ КОВИН**								
		1502				**ПРОГРАМ 4 - РАЗВОЈ ТУРИЗМА**								
		1502-0002				**Промоција туристичке понуде**								
			473			*Туризам*								
				220	411	Плате, додаци и накнаде запослених (зараде)	2,600,000	2,600,000					2,600,000	2,600,000
				221	412	Социјални доприноси на терет послодавца	430,000	430,000					430,000	430,000
				222	415	Накнаде трошкова за запослене	180,000	202,000					180,000	202,000

Раздео	Глава	Програм-ска Класиф.	Функција	Позиција	Економ. Класиф.	Опис	Измена средстава из буџета (извор 01)	Друга измена средстава из буџета (извор 01)	Измена средстава из осталих извора (извори 06,07,08,13, 15 и 16)	Друга измена средстава из осталих извора (извори 06,07,08,12, 13,15 и 16)	Измена средстава из сопствених прихода (извор 04)	Друга измена средстава из сопствених прихода (извор 04 и 13)	Измена укупних јавних средстава	Друга измена укупних јавних средстава
1	2	3	4	5	6	7	8	9	10	11	12	13	14	15
				223	421	Стални трошкови	446,000	426,000					446,000	426,000
				224	422	Трошкови путовања	168,000	93,000					168,000	93,000
				225	423	Услуге по уговору	4,259,000	4,734,000					4,259,000	4,734,000
				226	424	Специјализоване услуге	1,834,000	1,775,420					1,834,000	1,775,420
				227	425	Текуће поправке и одржавање	76,000	19,200					76,000	19,200
				228	426	Материјал	805,000	695,000					805,000	695,000
				229	482	Порези, обавезне таксе, казне и пенали	13,000	13,000					13,000	13,000
				230	511	Зграде и грађевински објекти	350,000	241,000					350,000	241,000
				231	512	Машине и опрема	650,000	625,000					650,000	625,000
						Извори финансирања за функцију 473:								
					01	Приходи из буџета	11,811,000	11,853,620					11,811,000	11,853,620
					13	Нераспоређени вишак прихода из ранијих година								
						Функција 473:	**11,811,000**	**11,853,620**					**11,811,000**	**11,853,620**
						Извори финансирања за Програмску активност 1502-0002:								
					01	Приходи из буџета	11,811,000	11,853,620					11,811,000	11,853,620
					13	Нераспоређени вишак прихода из ранијих година								
						Свега за Програмску активност 1502-0002:	**11,811,000**	**11,853,620**					**11,811,000**	**11,853,620**
		1502-5001				**Саградићу шајку на ковинском Дунавцу**								
			473			*Туризам*								
				339	511	Зграде и грађевински објекти	225,000	225,000					225,000	225,000
				340	512	Машине и опрема			3,580,620	4,960,000			3,580,620	4,960,000
						Извори финансирања за функцију 473:								
					01	Приходи из буџета	225,000	225,000					225,000	225,000
					13	Нераспоређени вишак прихода из ранијих година			3,580,620	4,960,000			3,580,620	4,960,000
						Функција 473:	225,000	225,000	**3,580,620**	**4,960,000**			**3,805,620**	**5,185,000**

Раздео	Глава	Програм-ска Класиф.	Функција	Позиција	Економ. Класиф.	Опис	Измена средстава из буџета (извор 01)	Друга измена средстава из буџета (извор 01)	Измена средстава из осталих извора (извори 06,07,08,13, 15 и 16)	Друга измена средстава из осталих извора (извори 06,07,08,12, 13,15 и 16)	Измена средстава из сопствених прихода (извор 04)	Друга измена средстава из сопствених прихода (извор 04 и 13)	Измена укупних јавних средстава	Друга измена укупних јавних средстава
1	2	3	4	5	6	7	8	9	10	11	12	13	14	15
						Извори финансирања за пројекат 1502-5001:								
					01	Приходи из буџета	225,000	225,000					225,000	225,000
					13	Нераспоређени вишак прихода из ранијих година			3,580,620	4,960,000			3,580,620	4,960,000
						Свега за пројекат 1502-5001:	**225,000**	**225,000**	**3,580,620**	**4,960,000**			**3,805,620**	**5,185,000**
						Извори финансирања за Програм 4:								
					01	Приходи из буџета	12,036,000	12,078,620					12,036,000	12,078,620
					13	Нераспоређени вишак прихода из ранијих година			3,580,620	4,960,000			3,580,620	4,960,000
						Свега за Програм 4:	**12,036,000**	**12,078,620**	**3,580,620**	**4,960,000**			**15,616,620**	**17,038,620**
						Свега за Главу 7:								
						Извори финансирања за Главу 4.2:								
					01	Приходи из буџета	12,036,000	12,078,620					12,036,000	12,078,620
					13	Нераспоређени вишак прихода из ранијих година			3,580,620	4,960,000			3,580,620	4,960,000
						Свега за Главу 4.2:	**12,036,000**	**12,078,620**	**3,580,620**	**4,960,000**			**15,616,620**	**17,038,620**
4	**4.3.**					**УСТАНОВА "ЦЕНТАР ЗА КУЛТУРУ" КОВИН**								
		1201				**ПРОГРАМ 13 - РАЗВОЈ КУЛТУРЕ**								
		1201-0001				**Функционисање локалних установа културе**								
			820			*Услуге културе*								
				232	411	Плате, додаци и накнаде запослених (зараде)	7,190,000	7,190,000			1,200,000	1,200,000	8,390,000	8,390,000
				233	412	Социјални доприноси на терет послодавца	1,198,200	1,198,200			200,000	200,000	1,398,200	1,398,200
				234	413	Накнаде у натури					30,000	60,000	30,000	60,000
				235	414	Социјална давања запосленима	70,000	140,000			300,000	250,000	370,000	390,000
				236	415	Накнаде трошкова за запослене	618,000	806,000			60,000	60,000	678,000	866,000
				237	416	Награде запосленима и остали посебни расходи	90,000	94,000					90,000	94,000

Раздео	Глава	Програм-ска Класиф.	Функција	Позиција	Економ. Класиф.	Опис	Измена средстава из буџета (извор 01)	Друга измена средстава из буџета (извор 01)	Измена средстава из осталих извора (извори 06,07,08,13, 15 и 16)	Друга измена средстава из осталих извора (извори 06,07,08,12, 13,15 и 16)	Измена средстава из сопствених прихода (извор 04)	Друга измена средстава из сопствених прихода (извор 04 и 13)	Измена укупних јавних средстава	Друга измена укупних јавних средстава
1	2	3	4	5	6	7	8	9	10	11	12	13	14	15
				238	421	Стални трошкови	5,470,000	5,275,700			390,000	340,000	5,860,000	5,615,700
				239	422	Трошкови путовања					150,000	130,000	150,000	130,000
				240	423	Услуге по уговору	1,990,000	1,964,900			600,000	536,000	2,590,000	2,500,900
				241	424	Специјализоване услуге	6,300,000	6,100,000		500,000			6,300,000	6,600,000
				242	425	Текуће поправке и одржавање	640,000	640,000			380,000	380,000	1,020,000	1,020,000
				243	426	Материјал	333,100	333,100			550,000	570,000	883,100	903,100
				244	482	Порези, обавезне таксе, казне и пенали					60,000	60,000	60,000	60,000
				245	512	Машине и опрема	1,510,000	1,565,000		100,000	5,000,000	5,000,000	6,510,000	6,665,000
						Извори финансирања за функцију 820:								
					01	Приходи из буџета	25,409,300	25,306,900					25,409,300	25,306,900
					04	Сопствени приходи буџетских корисника					8,920,000	8,786,000	8,920,000	8,786,000
					07	Трансфери од других нивоа власти				500,000				500,000
					13	Нераспоређени вишак прихода из ранијих година				100,000				100,000
						Функција 820:	**25,409,300**	**25,306,900**		**600,000**	**8,920,000**	**8,786,000**	**34,329,300**	**34,692,900**
						Извори финансирања за програмску активност 1201-0001:								
					01	Приходи из буџета	25,409,300	25,306,900					25,409,300	25,306,900
					04	Сопствени приходи буџетских корисника					8,920,000	8,786,000	8,920,000	8,786,000
					07	Трансфери од других нивоа власти				500,000				500,000
					13	Нераспоређени вишак прихода из ранијих година				100,000				100,000
						Свега за програмску активност 1201-0001:	**25,409,300**	**25,306,900**		**600,000**	**8,920,000**	**8,786,000**	**34,329,300**	**34,692,900**
		1201-0002				**Јачање културне продукције и уметничког стваралаштва**								
			820			*Услуге културе*								
				246	411	Плате, додаци и накнаде запослених (зараде)	2,536,400	2,536,400					2,536,400	2,536,400
				247	412	Социјални доприноси на терет послодавца	423,500	423,500					423,500	423,500

Раздео	Глава	Програм-ска Класиф.	Функција	Позиција	Економ. Класиф.	Опис	Измена средстава из буџета (извор 01)	Друга измена средстава из буџета (извор 01)	Измена средстава из осталих извора (извори 06,07,08,13, 15 и 16)	Друга измена средстава из осталих извора (извори 06,07,08,12, 13,15 и 16)	Измена средстава из сопствених прихода (извор 04)	Друга измена средстава из сопствених прихода (извор 04 и 13)	Измена укупних јавних средстава	Друга измена укупних јавних средстава
1	2	3	4	5	6	7	8	9	10	11	12	13	14	15
				341	414	Социјална давања запосленима								
				248	415	Накнаде трошкова за запослене	278,000	298,000					278,000	298,000
				249	422	Трошкови путовања	400,000	300,000			40,000	40,000	440,000	340,000
				250	423	Услуге по уговору	730,000	660,000			330,000	330,000	1,060,000	990,000
				251	424	Специјализоване услуге	2,750,000	3,432,400			54,000	54,000	2,804,000	3,486,400
				252	426	Материјал	100,000	100,000			70,000	70,000	170,000	170,000
						Извори финансирања за функцију 820:								
					01	Приходи из буџета	7,217,900	7,750,300					7,217,900	7,750,300
					04	Сопствени приходи буџетских корисника					494,000	494,000	494,000	494,000
						Функција 820:	**7,217,900**	**7,750,300**			**494,000**	**494,000**	**7,711,900**	**8,244,300**
						Извори финансирања за програмску активност 1201-0002:								
					01	Приходи из буџета	7,217,900	7,750,300					7,217,900	7,750,300
					04	Сопствени приходи буџетских корисника					494,000	494,000	494,000	494,000
						Свега за програмску активност 1201-0002:	**7,217,900**	**7,750,300**			**494,000**	**494,000**	**7,711,900**	**8,244,300**
		1201-4004				**Ковинско културно лето**								
			820			*Услуге културе*								
				253	421	Стални трошкови					250,000	250,000	250,000	250,000
				254	422	Трошкови путовања	30,000	30,000					30,000	30,000
				255	423	Услуге по уговору	100,000	100,000			50,000	50,000	150,000	150,000
				256	424	Специјализоване услуге	850,000	1,100,000					850,000	1,100,000
				257	426	Материјал	80,000	80,000					80,000	80,000
						Извори финансирања за функцију 820:								
					01	Приходи из буџета	1,060,000	1,310,000					1,060,000	1,310,000
					04	Сопствени приходи буџетских корисника					300,000	135,721	300,000	135,721

Раздео	Глава	Програм-ска Класиф.	Функција	Позиција	Економ. Класиф.	Опис	Измена средстава из буџета (извор 01)	Друга измена средстава из буџета (извор 01)	Измена средстава из осталих извора (извори 06,07,08,13, 15 и 16)	Друга измена средстава из осталих извора (извори 06,07,08,12, 13,15 и 16)	Измена средстава из сопствених прихода (извор 04)	Друга измена средстава из сопствених прихода (извор 04 и 13)	Измена укупних јавних средстава	Друга измена укупних јавних средстава
1	2	3	4	5	6	7	8	9	10	11	12	13	14	15
					13	Нераспоређени вишак прихода из ранијих година						164,279		164,279
						Функција 820:	**1,060,000**	**1,310,000**			**300,000**	**300,000**	**1,360,000**	**1,610,000**
						Извори финансирања за пројекат 1201-4004:								
					01	Приходи из буџета	1,060,000	1,310,000					1,060,000	1,310,000
					04	Сопствени приходи буџетских корисника					300,000	135,721	300,000	135,721
					13	Нераспоређени вишак прихода из ранијих година						164,279		164,279
						Свега за пројекат 1201-4004:	**1,060,000**	**1,310,000**			**300,000**	**300,000**	**1,360,000**	**1,610,000**
		1201-4005				**Фестивал "Клинци певају хитове"**								
			820			*Услуге културе*								
				258	423	Услуге по уговору	80,000				20,000		100,000	
				259	424	Специјализоване услуге	160,000				60,000		220,000	
				260	426	Материјал	100,000						100,000	
						Извори финансирања за функцију 820:								
					01	Приходи из буџета	340,000						340,000	
					04	Сопствени приходи буџетских корисника					80,000		80,000	
						Функција 820:	**340,000**				**80,000**		**420,000**	
						Извори финансирања за пројекат 1201-4005:								
					01	Приходи из буџета	340,000						340,000	
					04	Сопствени приходи буџетских корисника					80,000		80,000	
						Свега за пројекат 1201-4005:	**340,000**				**80,000**		**420,000**	
		1201-4006				**Октобарски салон**								
			820			*Услуге културе*								
				261	423	Услуге по уговору					30,000	30,000	30,000	30,000
				262	424	Специјализоване услуге	100,000	100,000					100,000	100,000

Раздео	Глава	Програм-ска Класиф.	Функција	Позиција	Економ. Класиф.	Опис	Измена средстава из буџета (извор 01)	Друга измена средстава из буџета (извор 01)	Измена средстава из осталих извора (извори 06,07,08,13, 15 и 16)	Друга измена средстава из осталих извора (извори 06,07,08,12, 13,15 и 16)	Измена средстава из сопствених прихода (извор 04)	Друга измена средстава из сопствених прихода (извор 04 и 13)	Измена укупних јавних средстава	Друга измена укупних јавних средстава
1	2	3	4	5	6	7	8	9	10	11	12	13	14	15
				263	426	Материјал	100,000	100,000					100,000	100,000
						Извори финансирања за функцију 820:								
					01	Приходи из буџета	200,000	200,000					200,000	200,000
					04	Сопствени приходи буџетских корисника					30,000	30,000	30,000	30,000
						Функција 820:	**200,000**	**200,000**			**30,000**	**30,000**	**230,000**	**230,000**
						Извори финансирања за пројекат 1201-4006:								
					01	Приходи из буџета	200,000	200,000					200,000	200,000
					04	Сопствени приходи буџетских корисника					30,000	30,000	30,000	30,000
						Свега за пројекат 1201-4006:	**200,000**	**200,000**			**30,000**	**30,000**	**230,000**	**230,000**
		1201-4007				**Мајстори/це српске фотографије**								
			820			*Услуге културе*								
				264	423	Услуге по уговору	30,000	30,000			20,000	20,000	50,000	50,000
				265	424	Специјализоване услуге	100,000	100,000					100,000	100,000
				266	426	Материјал	100,000	100,000					100,000	100,000
						Извори финансирања за функцију 820:								
					01	Приходи из буџета	230,000	230,000					230,000	230,000
					04	Сопствени приходи буџетских корисника					20,000	20,000	20,000	20,000
						Функција 820:	**230,000**	**230,000**			**20,000**	**20,000**	**250,000**	**250,000**
						Извори финансирања за пројекат 1201-4007:								
					01	Приходи из буџета	230,000	230,000					230,000	230,000
					04	Сопствени приходи буџетских корисника					20,000	20,000	20,000	20,000
						Свега за пројекат 1201-4007:	**230,000**	**230,000**			**20,000**	**20,000**	**250,000**	**250,000**
		1201-4008				**Музички фестивал "БОМБ"**								
			820			*Услуге културе*								

Раздео	Глава	Програм-ска Класиф.	Функција	Позиција	Економ. Класиф.	Опис	Измена средстава из буџета (извор 01)	Друга измена средстава из буџета (извор 01)	Измена средстава из осталих извора (извори 06,07,08,13, 15 и 16)	Друга измена средстава из осталих извора (извори 06,07,08,12, 13,15 и 16)	Измена средстава из сопствених прихода (извор 04)	Друга измена средстава из сопствених прихода (извор 04 и 13)	Измена укупних јавних средстава	Друга измена укупних јавних средстава
1	2	3	4	5	6	7	8	9	10	11	12	13	14	15
				267	421	Стални трошкови					100,000	100,000	100,000	100,000
				268	423	Услуге по уговору	50,000	50,000			20,000	20,000	70,000	70,000
				269	424	Специјализоване услуге	650,000	650,000					650,000	650,000
				270	426	Материјал	50,000	50,000					50,000	50,000
						Извори финансирања за функцију 820:								
					01	Приходи из буџета	750,000	750,000					750,000	750,000
					04	Сопствени приходи буџетских корисника					120,000	120,000	120,000	120,000
						Функција 820:	**750,000**	**750,000**			**120,000**	**120,000**	**870,000**	**870,000**
						Извори финансирања за пројекат 1201-4008:								
					01	Приходи из буџета	750,000	750,000					750,000	750,000
					04	Сопствени приходи буџетских корисника					120,000	120,000	120,000	120,000
						Свега за пројекат 1201-4008:	**750,000**	**750,000**			**120,000**	**120,000**	**870,000**	**870,000**
		1201-4009				**Театар фест "КОПС"**								
			820			*Услуге културе*								
				271	423	Услуге по уговору	30,000				20,000		50,000	
				272	424	Специјализоване услуге	870,000						870,000	
				273	426	Материјал	100,000						100,000	
						Извори финансирања за функцију 820:								
					01	Приходи из буџета	1,000,000						1,000,000	
					04	Сопствени приходи буџетских корисника					20,000		20,000	
						Функција 820:	**1,000,000**				**20,000**		**1,020,000**	
						Извори финансирања за пројекат 1201-4009:								
					01	Приходи из буџета	1,000,000						1,000,000	
					04	Сопствени приходи буџетских корисника					20,000		20,000	
						Свега за пројекат 1201-4009:	**1,000,000**				**20,000**		**1,020,000**	

Раздео	Глава	Програм-ска Класиф.	Функција	Позиција	Економ. Класиф.	Опис	Измена средстава из буџета (извор 01)	Друга измена средстава из буџета (извор 01)	Измена средстава из осталих извора (извори 06,07,08,13, 15 и 16)	Друга измена средстава из осталих извора (извори 06,07,08,12, 13,15 и 16)	Измена средстава из сопствених прихода (извор 04)	Друга измена средстава из сопствених прихода (извор 04 и 13)	Измена укупних јавних средстава	Друга измена укупних јавних средстава
1	2	3	4	5	6	7	8	9	10	11	12	13	14	15
		1201-4010				**Монографија Ковина**								
			820			*Услуге културе*								
				274	424	Специјализоване услуге	50,000	50,000					50,000	50,000
				275	426	Материјал	200,000	200,000					200,000	200,000
						Извори финансирања за функцију 820:								
					01	Приходи из буџета	250,000	250,000					250,000	250,000
						Функција 820:	**250,000**	**250,000**					**250,000**	**250,000**
						Извори финансирања за пројекат 1201-4010:								
					01	Приходи из буџета	250,000	250,000					250,000	250,000
						Свега за пројекат 1201-4010:	**250,000**	**250,000**					**250,000**	**250,000**
		1201-4011				**Међународни фестивал традиционалне музике "СРМА"**								
			820			*Услуге културе*								
				276	422	Трошкови путовања								
				348	423	Услуге по уговору		140,000						140,000
				277	424	Специјализоване услуге	200,000	300,000			30,000	30,000	230,000	330,000
				278	426	Материјал	80,000	180,000			20,000	20,000	100,000	200,000
						Извори финансирања за функцију 820:								
					01	Приходи из буџета	280,000	620,000					280,000	620,000
					04	Сопствени приходи буџетских корисника					50,000	50,000	50,000	50,000
						Функција 820:	**280,000**	**620,000**			**50,000**	**50,000**	**330,000**	**670,000**
						Извори финансирања за пројекат 1201-4011:								
					01	Приходи из буџета	280,000	620,000					280,000	620,000
					04	Сопствени приходи буџетских корисника					50,000	50,000	50,000	50,000
						Свега за пројекат 1201-4011:	**280,000**	**620,000**			**50,000**	**50,000**	**330,000**	**670,000**

Раздео	Глава	Програм-ска Класиф.	Функција	Позиција	Економ. Класиф.	Опис	Измена средстава из буџета (извор 01)	Друга измена средстава из буџета (извор 01)	Измена средстава из осталих извора (извори 06,07,08,13, 15 и 16)	Друга измена средстава из осталих извора (извори 06,07,08,12, 13,15 и 16)	Измена средстава из сопствених прихода (извор 04)	Друга измена средстава из сопствених прихода (извор 04 и 13)	Измена укупних јавних средстава	Друга измена укупних јавних средстава
1	2	3	4	5	6	7	8	9	10	11	12	13	14	15
						Извори финансирања за Програм 13:								
					01	Приходи из буџета	36,737,200	36,417,200					36,737,200	36,417,200
					04	Сопствени приходи буџетских корисника					10,034,000	9,635,721	10,034,000	9,635,721
					07	Трансфери од других нивоа власти				500,000				500,000
					13	Нераспоређени вишак прихода из ранијих година				100,000		164,279		264,279
						Свега за Програм 13:	**36,737,200**	**36,417,200**		**600,000**	**10,034,000**	**9,800,000**	**46,771,200**	**46,817,200**
						Извори финансирања за Главу 4.3:								
					01	Приходи из буџета	36,737,200	36,417,200					36,737,200	36,417,200
					04	Сопствени приходи буџетских корисника					10,034,000	9,635,721	10,034,000	9,635,721
					07	Трансфери од других нивоа власти				500,000				500,000
					13	Нераспоређени вишак прихода из ранијих година				100,000		164,279		264,279
						Свега за Главу 4.3:	**36,737,200**	**36,417,200**		**600,000**	**10,034,000**	**9,800,000**	**46,771,200**	**46,817,200**
4	**4.4.**					**БИБЛИОТЕКА "ВУК КАРАЏИЋ" КОВИН**								
		1201				**ПРОГРАМ 13 - РАЗВОЈ КУЛТУРЕ**								
		1201-0001				**Функционисање локалних установа културе**								
			820			*Услуге културе*								
				279	411	Плате, додаци и накнаде запослених (зараде)	9,700,000	9,700,000					9,700,000	9,700,000
				280	412	Социјални доприноси на терет послодавца	1,620,000	1,620,000					1,620,000	1,620,000
				281	413	Накнаде у натури	20,000	30,000					20,000	30,000
				282	414	Социјална давања запосленима	125,000	125,000			30,000	30,000	155,000	155,000
				283	415	Накнаде трошкова за запослене	963,000	965,000					963,000	965,000
				284	416	Награде запосленима и остали посебни расходи	192,000	192,000					192,000	192,000
				285	421	Стални трошкови	1,500,000	1,307,000			14,000	14,000	1,514,000	1,321,000

Раздео	Глава	Програм-ска Класиф.	Функција	Позиција	Економ. Класиф.	Опис	Измена средстава из буџета (извор 01)	Друга измена средстава из буџета (извор 01)	Измена средстава из осталих извора (извори 06,07,08,13, 15 и 16)	Друга измена средстава из осталих извора (извори 06,07,08,12, 13,15 и 16)	Измена средстава из сопствених прихода (извор 04)	Друга измена средстава из сопствених прихода (извор 04 и 13)	Измена укупних јавних средстава	Друга измена укупних јавних средстава
1	2	3	4	5	6	7	8	9	10	11	12	13	14	15
				286	422	Трошкови путовања	150,000	100,000			70,000	38,000	220,000	138,000
				287	423	Услуге по уговору	2,710,000	2,201,000			70,000	70,000	2,780,000	2,271,000
				288	424	Специјализоване услуге	520,000	400,000			10,000	10,000	530,000	410,000
				289	425	Текуће поправке и одржавање	640,000	770,000			35,000	35,000	675,000	805,000
				290	426	Материјал	257,000	332,000			25,000	57,000	282,000	389,000
				291	482	Порези, обавезне таксе, казне и пенали	10,000	15,000			6,000	6,000	16,000	21,000
				292	511	Зграде и грађевински објекти								
				347	512	Машине и опрема		350,000						350,000
						Извори финансирања за функцију 820:								
					01	Приходи из буџета	18,407,000	18,107,000					18,407,000	18,107,000
					04	Сопствени приходи буџетских корисника					260,000	260,000	260,000	260,000
					13	Нераспоређени вишак прихода из ранијих година								
						Функција 820:	**18,407,000**	**18,107,000**			**260,000**	**260,000**	**18,667,000**	**18,367,000**
						Извори финансирања за програмску активност 1201-0001:								
					01	Приходи из буџета	18,407,000	18,107,000					18,407,000	18,107,000
					04	Сопствени приходи буџетских корисника					260,000	260,000	260,000	260,000
					13	Нераспоређени вишак прихода из ранијих година								
						Свега за програмску активност 1201-0001:	**18,407,000**	**18,107,000**			**260,000**	**260,000**	**18,667,000**	**18,367,000**
		1201-4012				**Набавка књига**								
			820			*Услуге културе*								
				293	515	Нематеријална имовина	300,000	600,000			40,000	281,444	340,000	881,444
						Извори финансирања за функцију 820:								
					01	Приходи из буџета	300,000	600,000					300,000	600,000
					04	Сопствени приходи буџетских корисника					40,000	40,000	40,000	40,000

Раздео	Глава	Програм-ска Класиф.	Функција	Позиција	Економ. Класиф.	Опис	Измена средстава из буџета (извор 01)	Друга измена средстава из буџета (извор 01)	Измена средстава из осталих извора (извори 06,07,08,13, 15 и 16)	Друга измена средстава из осталих извора (извори 06,07,08,12, 13,15 и 16)	Измена средстава из сопствених прихода (извор 04)	Друга измена средстава из сопствених прихода (извор 04 и 13)	Измена укупних јавних средстава	Друга измена укупних јавних средстава
1	2	3	4	5	6	7	8	9	10	11	12	13	14	15
					13	Нераспоређени вишак прихода из ранијих година						241,444		241,444
						Функција 820:	**300,000**	**600,000**			**40,000**	**281,444**	**340,000**	**881,444**
						Извори финансирања за пројекат 1201-4012:								
					01	Приходи из буџета	300,000	600,000					300,000	600,000
					04	Сопствени приходи буџетских корисника					40,000	40,000	40,000	40,000
					13	Нераспоређени вишак прихода из ранијих година						241,444		241,444
						Свега за пројекат 1201-4012:	**300,000**	**600,000**			**40,000**	**281,444**	**340,000**	**881,444**
		1201-5003				**Реконструкција зграде Библиотеке**								
			820			*Услуге културе*								
				342	511	Зграде и грађевински објекти			3,025,000	3,025,000			3,025,000	3,025,000
						Извори финансирања за функцију 820:								
					13	Нераспоређени вишак прихода из ранијих година			3,025,000	3,025,000			3,025,000	3,025,000
						Функција 820:			**3,025,000**	**3,025,000**			**3,025,000**	**3,025,000**
						Извори финансирања за пројекат 1201-5003:								
					13	Нераспоређени вишак прихода из ранијих година			3,025,000	3,025,000			3,025,000	3,025,000
						Свега за пројекат 1201-5003:			**3,025,000**	**3,025,000**			**3,025,000**	**3,025,000**
						Извори финансирања за Програм 13:								
					01	Приходи из буџета	18,707,000	18,707,000					18,707,000	18,707,000
					04	Сопствени приходи буџетских корисника					300,000	300,000	300,000	300,000
					13	Нераспоређени вишак прихода из ранијих година			3,025,000	3,025,000		241,444	3,025,000	3,266,444
						Свега за Програм 13:	**18,707,000**	**18,707,000**	**3,025,000**	**3,025,000**	**300,000**	**541,444**	**22,032,000**	**22,273,444**
						Извори финансирања за Главу 4.4:								
					01	Приходи из буџета	18,707,000	18,707,000					18,707,000	18,707,000

Раздео	Глава	Програм-ска Класиф.	Функција	Позиција	Економ. Класиф.	Опис	Измена средстава из буџета (извор 01)	Друга измена средстава из буџета (извор 01)	Измена средстава из осталих извора (извори 06,07,08,13, 15 и 16)	Друга измена средстава из осталих извора (извори 06,07,08,12, 13,15 и 16)	Измена средстава из сопствених прихода (извор 04)	Друга измена средстава из сопствених прихода (извор 04 и 13)	Измена укупних јавних средстава	Друга измена укупних јавних средстава
1	2	3	4	5	6	7	8	9	10	11	12	13	14	15
					04	Сопствени приходи буџетских корисника					300,000	300,000	300,000	300,000
					13	Нераспоређени вишак прихода из ранијих година			3,025,000	3,025,000		241,444	3,025,000	3,266,444
						Свега за Главу 4.4:	**18,707,000**	**18,707,000**	**3,025,000**	**3,025,000**	**300,000**	**541,444**	**22,032,000**	**22,273,444**
4	**4.5.**					**ПРЕДШКОЛСКА УСТАНОВА "НАША РАДОСТ"**								
		2001				**ПРОГРАМ 8 - ПРЕДШКОЛСКО ВАСПИТАЊЕ И ОБРАЗОВАЊЕ**								
		2001-0001				**Функционисање и остваривање предшколског васпитања и образовања**								
			911			*Предшколско образовање*								
				294	411	Плате, додаци и накнаде запослених (зараде)	37,182,000	38,363,000	6,670,000	6,760,000			43,852,000	45,123,000
				295	412	Социјални доприноси на терет послодавца	6,191,000	6,388,000	1,100,000	1,125,000			7,291,000	7,513,000
				296	413	Накнаде у натури	290,000	530,000					290,000	530,000
				297	414	Социјална давања запосленима	1,290,000	1,820,000	600,000	800,000			1,890,000	2,620,000
				298	415	Накнаде трошкова за запослене	3,600,000	4,780,000	40,000	40,000			3,640,000	4,820,000
				299	416	Награде запосленима и остали посебни расходи	650,000	650,000					650,000	650,000
				300	421	Стални трошкови	8,140,000	7,780,000	50,000	50,000			8,190,000	7,830,000
				301	422	Трошкови путовања	180,000	180,000	400,000	400,000			580,000	580,000
				302	423	Услуге по уговору	5,817,000	6,975,000	2,890,000	2,429,000		499,887	8,707,000	9,903,887
				303	424	Специјализоване услуге	1,600,000	1,600,000					1,600,000	1,600,000
				304	425	Текуће поправке и одржавање	2,440,000	2,730,000					2,440,000	2,730,000
				305	426	Материјал	7,985,000	8,130,000	540,000	540,000			8,525,000	8,670,000
				306	444	Пратећи трошкови задуживања	40,000	40,000					40,000	40,000
				307	472	Накнаде за социјалну заштиту из буџета	950,000	950,000	500,000	500,000			1,450,000	1,450,000
				308	482	Порези, обавезне таксе, казне и пенали	40,000	40,000					40,000	40,000

Раздео	Глава	Програм-ска Класиф.	Функција	Позиција	Економ. Класиф.	Опис	Измена средстава из буџета (извор 01)	Друга измена средстава из буџета (извор 01)	Измена средстава из осталих извора (извори 06,07,08,13, 15 и 16)	Друга измена средстава из осталих извора (извори 06,07,08,12, 13,15 и 16)	Измена средстава из сопствених прихода (извор 04)	Друга измена средстава из сопствених прихода (извор 04 и 13)	Измена укупних јавних средстава	Друга измена укупних јавних средстава
1	2	3	4	5	6	7	8	9	10	11	12	13	14	15
						Извори финансирања за функцију 911:								
					01	Приходи из буџета	76,395,000	80,956,000					76,395,000	80,956,000
					07	Трансфери од других нивоа власти			9,180,000	9,495,000			9,180,000	9,495,000
					08	Добровољни трансфери од физичких и правних лица			900,000	500,000			900,000	500,000
					13	Нераспоређени вишак прихода из ранијих година						499,887		499,887
					16	Родитељски динар за ваннаставне активности			2,710,000	2,649,000			2,710,000	2,649,000
						Функција 911:	**76,395,000**	**80,956,000**	**12,790,000**	**12,644,000**		**499,887**	**89,185,000**	**94,099,887**
						Извори финансирања за програмску активност 2001-0001:								
					01	Приходи из буџета	76,395,000	80,956,000					76,395,000	80,956,000
					07	Трансфери од других нивоа власти			9,180,000	9,495,000			9,180,000	9,495,000
					08	Добровољни трансфери од физичких и правних лица			900,000	500,000			900,000	500,000
					13	Нераспоређени вишак прихода из ранијих година						499,887		499,887
					16	Родитељски динар за ваннаставне активности			2,710,000	2,649,000			2,710,000	2,649,000
						Свега за програмску активност 2001-0001:	**76,395,000**	**80,956,000**	**12,790,000**	**12,644,000**		**499,887**	**89,185,000**	**94,099,887**
						Извори финансирања за Програм 8:								
					01	Приходи из буџета	76,395,000	80,956,000					76,395,000	80,956,000
					07	Трансфери од других нивоа власти			9,180,000	9,495,000			9,180,000	9,495,000
					08	Добровољни трансфери од физичких и правних лица			900,000	500,000			900,000	500,000
					13	Нераспоређени вишак прихода из ранијих година						499,887		499,887
					16	Родитељски динар за ваннаставне активности			2,710,000	2,649,000			2,710,000	2,649,000
						Свега за Програм 8:	**76,395,000**	**80,956,000**	**12,790,000**	**12,644,000**		**499,887**	**89,185,000**	**94,099,887**
						Извори финансирања за Главу 4.5:								
					01	Приходи из буџета	76,395,000	80,956,000					76,395,000	80,956,000

Раздео	Глава	Програм-ска Класиф.	Функција	Позиција	Економ. Класиф.	Опис	Измена средстава из буџета (извор 01)	Друга измена средстава из буџета (извор 01)	Измена средстава из осталих извора (извори 06,07,08,13, 15 и 16)	Друга измена средстава из осталих извора (извори 06,07,08,12, 13,15 и 16)	Измена средстава из сопствених прихода (извор 04)	Друга измена средстава из сопствених прихода (извор 04 и 13)	Измена укупних јавних средстава	Друга измена укупних јавних средстава
1	2	3	4	5	6	7	8	9	10	11	12	13	14	15
					07	Трансфери од других нивоа власти			9,180,000	9,495,000			9,180,000	9,495,000
					08	Добровољни трансфери од физичких и правних лица			900,000	500,000			900,000	500,000
					13	Нераспоређени вишак прихода из ранијих година						499,887		499,887
					16	Родитељски динар за ваннаставне активности			2,710,000	2,649,000			2,710,000	2,649,000
						Свега за Главу 4.5:	**76,395,000**	**80,956,000**	**12,790,000**	**12,644,000**		**499,887**	**89,185,000**	**94,099,887**
4	**4.6.**					**"УСТАНОВА ЗА СПОРТ" КОВИН**								
		1301				**ПРОГРАМ 14: РАЗВОЈ СПОРТА И ОМЛАДИНЕ**								
		1301-0004				**Функционисање локалних спортских установа**								
			810			*Услуге рекреације и спорта*								
				309	411	Плате, додаци и накнаде запослених (зараде)	5,200,000	4,300,000					5,200,000	4,300,000
				310	412	Социјални доприноси на терет послодавца	866,000	716,000					866,000	716,000
				311	413	Накнаде у натури	42,000	42,000					42,000	42,000
				312	414	Социјална давања запосленима	480,000	530,000					480,000	530,000
				313	415	Накнаде трошкова за запослене	270,000	310,000					270,000	310,000
				314	416	Награде запосленима и остали посебни расходи	570,000	600,000					570,000	600,000
				315	421	Стални трошкови	2,224,000	2,284,000					2,224,000	2,284,000
				316	422	Трошкови путовања	50,000	50,000					50,000	50,000
				317	423	Услуге по уговору	3,659,600	4,089,600					3,659,600	4,089,600
				318	424	Специјализоване услуге	5,009,500	5,009,500					5,009,500	5,009,500
				319	425	Текуће поправке и одржавање	2,950,000	2,950,000					2,950,000	2,950,000
				320	426	Материјал	640,000	640,000					640,000	640,000
				321	482	Порези, обавезне таксе, казне и пенали	20,000	20,000					20,000	20,000
				322	512	Машине и опрема	1,240,000	1,240,000					1,240,000	1,240,000
				323	515	Нематеријална имовина	50,000	50,000					50,000	50,000

Раздео	Глава	Програм-ска Класиф.	Функција	Позиција	Економ. Класиф.	Опис	Измена средстава из буџета (извор 01)	Друга измена средстава из буџета (извор 01)	Измена средстава из осталих извора (извори 06,07,08,13, 15 и 16)	Друга измена средстава из осталих извора (извори 06,07,08,12, 13,15 и 16)	Измена средстава из сопствених прихода (извор 04)	Друга измена средстава из сопствених прихода (извор 04 и 13)	Измена укупних јавних средстава	Друга измена укупних јавних средстава
1	2	3	4	5	6	7	8	9	10	11	12	13	14	15
						Извори финансирања за функцију 810:								
					01	Приходи из буџета	23,271,100	22,831,100					23,271,100	22,831,100
						Функција 810:	**23,271,100**	**22,831,100**					**23,271,100**	**22,831,100**
						Извори финансирања за Програмску активност 1301-0004:								
					01	Приходи из буџета	23,271,100	22,831,100					23,271,100	22,831,100
						Свега за Програмску активност 1301-0004:	**23,271,100**	**22,831,100**					**23,271,100**	**22,831,100**
						Извори финансирања за Главу 4.6:								
					01	Приходи из буџета	23,271,100	22,831,100					23,271,100	22,831,100
						Свега за Главу 4.6:	**23,271,100**	**22,831,100**					**23,271,100**	**22,831,100**
						Извори финансирања за раздео 4:								
					01	Приходи из буџета	1,041,407,000	1,053,411,600					1,041,407,000	1,053,411,600
					04	Сопствени приходи буџетских корисника					10,334,000	9,940,553	10,334,000	9,940,553
					07	Трансфери од других нивоа власти			81,281,194	83,223,491			81,281,194	83,223,491
					08	Добровољни трансфери од физичких и правних лица			900,000	500,000			900,000	500,000
					12	Примања од отплате датих кредита и продаје финансијске имовине				28,000,000			0	28,000,000
					13	Нераспоређени вишак прихода из ранијих година			216,593,921	304,455,290		961,867	216,593,921	305,417,157
					15	Неутрошена средства донација, по-моћи и трансфера из ранијих година			877,420	877,420			877,420	877,420
					16	Родитељски динар за ваннаставне активности			2,710,000	2,649,000			2,710,000	2,649,000
						Свега за раздео 4:	**1,041,407,000**	**1,053,411,600**	**302,362,535**	**419,705,201**	**10,334,000**	**10,902,420**	**1,354,103,535**	**1,484,019,221**
5						**ОПШТИНСКО ЈАВНО ПРАВОБРАНИЛАШТВО**								
		0602				**ПРОГРАМ 15: ОПШТЕ УСЛУГЕ ЛОКАЛНЕ САМОУПРАВЕ**								
		0602-0004				**ОПШТИНСКО ПРАВОБРАНИЛАШТВО**								
			330			*Судови*								
				324	411	Плате, додаци и накнаде запослених (зараде)	1,360,000	1,370,000					1,360,000	1,370,000
				325	412	Социјални доприноси на терет послодавца	230,000	230,000					230,000	230,000

Раздео	Глава	Програм-ска Класиф.	Функција	Позиција	Економ. Класиф.	Опис	Измена средстава из буџета (извор 01)	Друга измена средстава из буџета (извор 01)	Измена средстава из осталих извора (извори 06,07,08,13, 15 и 16)	Друга измена средстава из осталих извора (извори 06,07,08,12, 13,15 и 16)	Измена средстава из сопствених прихода (извор 04)	Друга измена средстава из сопствених прихода (извор 04 и 13)	Измена укупних јавних средстава	Друга измена укупних јавних средстава
1	2	3	4	5	6	7	8	9	10	11	12	13	14	15
				326	414	Социјална давања запосленима	69,000	69,000					69,000	69,000
				327	415	Накнаде трошкова за запослене	360,000	480,000					360,000	480,000
				328	421	Стални трошкови	30,000	30,000					30,000	30,000
				329	422	Трошкови путовања	46,000	90,000					46,000	90,000
				330	423	Услуге по уговору	2,185,000	2,185,000					2,185,000	2,185,000
				331	424	Специјализоване услуге	10,000	10,000					10,000	10,000
				332	425	Текуће поправке и одржавање	30,000	30,000					30,000	30,000
				333	426	Материјал	205,000	214,000					205,000	214,000
				334	512	Машине и опрема	130,000	130,000					130,000	130,000
						Извори финансирања за функцију 330:								
					01	Приходи из буџета	4,655,000	4,838,000					4,655,000	4,838,000
						Функција 330:	**4,655,000**	**4,838,000**					**4,655,000**	**4,838,000**
						Извори финансирања за програмску активност 0602-0004:								
					01	Приходи из буџета	4,655,000	4,838,000					4,655,000	4,838,000
						Свега за програмску активност 0602-0004:	**4,655,000**	**4,838,000**					**4,655,000**	**4,838,000**
						Извори финансирања за Програм 15:								
					01	Приходи из буџета	4,655,000	4,838,000					4,655,000	4,838,000
						Свега за Програм 15:	**4,655,000**	**4,838,000**					**4,655,000**	**4,838,000**
						Извори финансирања за Раздео 5 :								
					01	Приходи из буџета	4,655,000	4,838,000					4,655,000	4,838,000
						Свега за Раздео 5:	**4,655,000**	**4,838,000**					**4,655,000**	**4,838,000**

Раздео	Глава	Програм-ска Класиф.	Функција	Позиција	Економ. Класиф.	Опис	Измена средстава из буџета (извор 01)	Друга измена средстава из буџета (извор 01)	Измена средстава из осталих извора (извори 06,07,08,13, 15 и 16)	Друга измена средстава из осталих извора (извори 06,07,08,12, 13,15 и 16)	Измена средстава из сопствених прихода (извор 04)	Друга измена средстава из сопствених прихода (извор 04 и 13)	Измена укупних јавних средстава	Друга измена укупних јавних средстава
1	2	3	4	5	6	7	8	9	10	11	12	13	14	15
						Извори финансирања за Разделе 1,2,3,4 и 5 :								
					01	Приходи из буџета	1,088,817,000	1,102,078,000					1,088,817,000	1,102,078,000
					04	Сопствени приходи буџетских корисника					10,334,000	9,940,553	10,334,000	9,940,553
					07	Трансфери од других нивоа власти			81,281,194	83,223,491			81,281,194	83,223,491
					08	Добровољни трансфери од физичких и правних лица			900,000	500,000			900,000	500,000
					12	Примања од отплате датих кредита и продаје финансијске имовине				28,000,000				28,000,000
					13	Нераспоређени вишак прихода из ранијих година			216,593,921	304,455,290		961,867	216,593,921	305,417,157
					15	Неутрошена средства донација, помоћи и трансфера из ранијих година			877,420	877,420			877,420	877,420
					16	Родитељски динар за ваннаставне активности			2,710,000	2,649,000			2,710,000	2,649,000
						Свега за Разделе 1,2,3,4 и 5 :	**1,088,817,000**	**1,102,078,000**	**302,362,535**	**419,705,201**	**10,334,000**	**10,902,420**	**1,401,513,535**	**1,532,685,621**

Члан 8.

Члан 27. мења се и гласи:

„У овој Одлуци о буџету средства за плате из буџета (извор 01 и извор 07) се обезбеђују за следећи број запослених:

- 8 изабраних, иманованих и постављених лица на одређено време;
- 92 запослена у локалној администрацији на неодређено време;
- 2 запослених у локалној администрацији на одређено време;
- 48 запослених у предшколској установи на неодређено време;
- 20 запослених у установама културе на неодређено време;
- 3 запослена у установама културе на одређено време;
- 2 запослена у Туристичкој организацији на неодређено време;
- 1 запослен у Туристичкој организацији на одређено време;
- 5 запослена у Установи за спорт на неодређено време.

Корисници буџетских средстава могу из средстава из осталих извора (извор 04 и 06) да обезбеде средства за плате запослених у складу са овом Одлуком“.

Члан 9.

Ова Одлука ступа на снагу одмах, објавиће се у „Службеном листу општине Ковин“ и на интернет страници општине Ковин са образложењем.

СКУПШТИНА ОПШТИНЕ КОВИН
Број: 400-14/2021-I од 18. јуна 2021. године

ПРЕДСЕДНИК
Зоран Брадањи

145.

На основу члана 12. став 1. тачка 11. Закона о јавним набавкама („Службени гласник РС“, број 91/2019), члана 32. став 1. тачка 6., а у вези са чланом 20. став 1. тачка 2. Закона о локалној самоуправи („Службени гласник РС“, 129/2007, 83/2014 – др.закон, 101/2016 – др.закон і 47/2018) и члана 39. став 1. тачка 6. и 18. Статута општине Ковин („Службени лист општине Ковин“, број: 1/2019 и 10/2019-исправка)

СКУПШТИНА ОПШТИНЕ КОВИН, на седници одржаној дана 18.6.2021. године донела је

О Д Л У К У
О ДОДЕЉИВАЊУ ПОСЕБНИХ ПРАВА ЈП „КОВИНСКИ КОМУНАЛАЦ“ КОВИН, ЧИЈИ ЈЕ ОСНИВАЧ ОПШТИНА КОВИН, ЗА ОБАВЉАЊЕ ДЕЛАТНОСТИ НА КОЈЕ СЕ ЗАКОН О ЈАВНИМ НАБАВКАМА НЕ ПРИМЕЊУЈЕ

Члан 1.

ЈП „Ковински комуналац“ Ковин додељују се посебна права за извођење радова на реконструкцији водоводне мреже у улици Кречанска у Ковину, ради повећања капацитета промера водоводних цеви у дужини од 5.363 метра.

Члан 2.

Овлашћује се начелник Општинске управе Ковин да са ЈП „Ковински комуналац“ Ковин закључи уговор о извођењу радова из члана 1. ове Одлуке.

Члан 3.

Приоритет у извођењу радова из члана 1. ове Одлуке одређује инвеститор.

Члан 4.

Општинска управа Ковин се обавезује да пре закључења уговора о извођењу радова из члана 1. ове Одлуке изврши проверу тржишних цена за ову врсту радова и одреди надзорни орган или друго стручно лице које ће контролисати извођење радова.

Члан 5.

За извођење предметних радова ЈП „Ковински комуналац“ Ковин не сме увести у посао подизвођача.

Члан 6.

Ова Одлука ступа на снагу осмог дана од дана објављивања у „Службеном листу општине Ковин“.

СКУПШТИНА ОПШТИНЕ КОВИН
Број: 023-3/2021-I од 18. јуна 2021. године

ПРЕДСЕДНИК
Зоран Брадањи

146.

На основу члана 27. и 35. Закона о планирању и изградњи („Сл.гласник РС“, бр. 72/2009, 81/2009, 24/11, 121/12, 42/13 – Одлука УС, 50/13 - Одлука УС, 98/13 - Одлука УС 132/14, 145/14, 83/18, 37/2019 и 9/2020), члана 20. став 1. тачка 1. Закона о локалној самоуправи („Сл. гласник РС“, бр. 129/2007, 83/2014 - др. закон, 101/2016 - др. закон, 47/2018), члана 39. ст. 1. тачка 5. Статута Општине Ковин („Сл.лист општине Ковин», бр. 1/2019, 10/2019 – исправка и 52/2021),

СКУПШТИНА ОПШТИНЕ КОВИН, уз претходно прибављено Мишљење Комисије за планове Општине Ковин бр. 350-27/2021-IV od 08.06.2021. године, на седници одржаној 18.6.2021. године, донела је

О Д Л У К У
О УСВАЈАЊУ ПЛАНА ДЕТАЉНЕ РЕГУЛАЦИЈЕ ВЕТРОПАРКА ЧИБУК 2

Члан 1.

Усваја се ПЛАН ДЕТАЉНЕ РЕГУЛАЦИЈЕ ВЕТРОПАРКА ЧИБУК 2 (у даљем тексту: План) урађен у складу са Законом о планирању и изградњи („Сл.гласник РС“, бр. 72/2009, 81/2009, 24/11, 121/12, 42/13 – Одлука УС, 50/13 - Одлука УС, 98/13 - Одлука УС 132/14, 145/14, 83/18, 31/19, 37/2019, 9/2020 и 52/2021) од стране привредног друштва „Untermolo" д.о.о. Нови Сад чији је одговорни планер Драган Р. Дунчић, дипл.пр.планер, а инвеститор "Čibuk 2 Wind Energy doo Beograd-Vračar.

Члан 2.

Циљ израде овог Плана је постизање рационалне организације и уређења простора, усклађивање његовог коришћења са могућностима и ограничењима у располагању створеним и природним вредностима, омогућавање дугорочног економског развоја и стварање услова за заштиту, уређење и изградњу, односно стварање просторних услова како би се за плански опредељено земљиште, обезбедила могућност реализације производног енергетског инфраструктурног објекта који користи обновљиви извор енергије, енергију ветра, и његово несметано функционисање, у циљу оптималног коришћења енергије ветра и производње електричне енергије.

Члан 3.

Граница обухвата Плана се налази у западном делу општине Ковин и захвата катастарске општине Баваниште I и Мраморак. Укупна површина подручја обухваћеног границом обухвата Плана износи **4755,5 ha** (47.597.404 m²), а дужина обима обухвата Плана је **30,8 km.**

Члан 4.

План се састоји из текстуалног дела и графичког дела. Текстуални део Плана се објављује у „Службеном листу Општине Ковин“, уз ову Одлуку.

Графички део Плана садржи:

- Извод из Просторног плана општине Ковин, Р 1:100 000
- Граница планског документа са приказом постојећег стања, Р 1:10 000
- Граница планског документа на катастарском плану, Р 1:10 000
- Карактеристичне зоне и целине са планираном наменом површина, инфраструктурним коридорима и зонама ограничења –прегледна карта, Р 1:10 000
- Планирана намена са саобраћајном и техничком инфраструктуром –детаљна карта, листови од 1 до 9, Р 1:2 500

Члан 5.

Саставни део образложења ове Одлуке је краћа информација о изради и контроли Плана, Извештај Комисије о стручној контроли нацрта плана и Извештај Комисије за планове о обављеном јавном увиду у нацрт Плана.

Члан 6.

О спровођењу ове Одлуке стараће се Одељење за урбанизам и стамбено комуналне послове Општинске управе Ковин.

Члан 7.

Плански документи са прилозима доступни су на увид јавности у току важења документа у седишту доносиоца, односно органа надлежног за послове просторног планирања и урбанизма, осим прилога који се односе на посебне мере, услове и захтеве за прилагођавање потребама одбране земље, као и података о подручјима и зонама објеката од посебног значаја и интереса за одбрану земље.

Члан 8.

Ова одлука ступа на снагу осмог дана од дана објављивања у „Службеном листу Општине Ковин“.

СКУПШТИНА ОПШТИНЕ КОВИН
Број: 350-36/2021-I од 18. јуна 2021. године

ПРЕДСЕДНИК
Зоран Брадањи

На основу чланова 27. до 32. Закона о планирању и изградњи („Сл. гласник Републике Србије“, број 72/09, 81/09, 64/10, 24/11, 121/12, 42/13, 50/13, 98/13, 132/14 и 145/14, 83/18, 31/19, 37/19-др. закон и 9/2020) и чланова 25. и 26. Правилника о садржини, начину и поступку израде докумената просторног и урбанистичког планирања („Службени гласник РС“, број 32/2019) израђен је нацрт за

ПЛАН ДЕТАЉНЕ РЕГУЛАЦИЈЕ
ВЕТРОПАРКА ЧИБУК 2

УВОД

План се израђује у циљу омогућавања реализације пројекта ветропарка Чибук 2 за производњу електричне енергије, као производње енергије из обновљивог извора, у складу са Стратегијом развоја енергетике РС до 2025. са пројекцијама до 2030. године („Службени гласник РС“, број 101/15), где је наведено да коришћење обновљивих извора енергије има вишеструки значај – смањење емисије штетних материја, смањење потрошње увозних енергената, затим ангажовање домаћег инвестиционог капитала, подстицање малих и средњих предузећа и подстицање домаће производње и усавршавање опреме за коришћење обновљивих извора енергије.

План детаљне регулације ветропарка Чибук 2 - у даљем тексту План, дефинише услове изградње ветрогенераторског постројења, начин и место прикључења на преносни систем електричне енергије, као и уређење и заштиту простора у непосредној близини овог енергетског објекта. Такође, План дефинише поделу простора на функционалне целине и зоне, основну намену површина, предлог одређивања површина јавне намене и основне концепцијске поставке за изградњу, уређење и заштиту предметног простора.

У План су уграђени подаци и услови добијени од надлежних органа, организација, институција и јавних предузећа.

Носилац израде Плана је Одељење за урбанизам и стамбено-комуналне послове, Општинске управе Општине Ковин, а стручни Обрађивач Плана је „Untermolo“ д.о.о. са седиштем у Новом Саду, изабран од стране Инвеститора.

А) ОПШТИ ДЕО

1. ПРАВНИ И ПЛАНСКИ ОСНОВ

1.1. ПРАВНИ ОСНОВ

На основу Одлуке о изради Плана детаљне регулације ветропарка Чибук 2 („Службени лист општине Ковин“, број 21/2020) - у даљем тексту Одлука, приступило се изради Плана.

Рани јавни увид за План детаљне регулације ветропарка Чибук 2, у складу са чланом 45а Закона о планирању и изградњи, обављен је у периоду од 05.12.2020. године до 19.12.2020. године, у току којег су достављене примедбе и сугестије од стране „Ветрозелена“ д.о.о. Београд – Врачар и „Ветрозелена Југ“ д.о.о. Београд – Врачар. Предметне примедбе и сугестије су уграђене и испоштоване у Нацрту Плана.

На основу Решења о приступању изради стратешке процене утицаја Плана детаљне регулације ветропарка Чибук 2 на животну средину, које је донело Одељење за урбанизам и стамбено-комуналне послове, Општинске управе Општине Ковин, под бројем 501-626/2020-IV од дана

26.10.2020. године, а које је саставни део Одлуке, приступило се изради Извештаја о стратешкој процени утицаја Плана на животну средину.

Садржина и начин израде Плана регулисан је одредбама Закона о планирању и изградњи ("Службени гласник РС", број 72/2009 и 81/2009 - исправка, 64/2010-одлука УС, 24/2011, 121/2012, 42/2013 - одлука УС, 50/2013 - одлука УС, 98/2013 –одлука УС, 132/2014, 145/2014, 83/2018, 31/2019, 37/2019 – др. закон и 9/2020) - у даљем тексту Закон и Правилником о садржини, начину и поступку израде докумената просторног и урбанистичког планирања (“Службени гласник РС”, број 32/2019).

Планска решења су усклађена са прописима, који посредно или непосредно регулишу ову област:

- Закон о Просторном плану Републике Србије од 2010. до 2020. године („Службени гласник РС“, број 88/2010);
- Закон о изменама и допунама закона о енергетици ("Службени гласник РС", број 40/21)
- Закон о коришћењу обновљивих извора енергије ("Службени гласник РС", број 40/21)
- Закон о изменама и допунама закона о рударству и геолошким истраживањима ("Службени гласник РС", број 40/21)
- Закон о енергетској ефикасности и рационалној употреби енергије ("Службени гласник РС", број 40/21)

• Закон о пољопривредном земљишту („Службени гласник РС”, број 62/2006, 65/2008 – др. закон, 41/2009, 112/2015, 80/2017 и 95/2018 – др. закон);
• Закон о водама ("Службени гласник РС", број 30/2010, 93/2012, 101/2016, 95/2018 и 95/2018 – др. закон);
• Закон о водама („Службени гласник РС“, бр. 46/91, 53/93-др. закон, 67/93-др. закон, 48/94 -др. закон, 54/96, 101/05-др. закон одредбе чл. 81 до 96);
• Закон о јавним путевима („Службени гласник РС“, бр. 101/05, 123/07, 101/11, 93/12 и 104/13, 41/18 и 95/18);
• Закон о безбедности саобраћаја на путевима („Службени гласник РС“, бр. 41/09, 53/10, 101/11, 32/13-УС, 55/14, 96/15 -др. закон и 9/16-УС);
• Закон о ваздушном саобраћају („Службени гласник РС“, бр. 73/10, 57/11, 93/12, 45/15 и 66/15-др. закон);
• Закон о заштити животне средине („Службени гласник РС”, број 135/2004, 36/2009, 36/2009 - др. закон, 72/2009 – др.закон, 43/2011 – одлука УС, 14/2016, 76/2018, 95/2018 – др. закон и 95/2018 – др. закон);
• Закон о стратешкој процени утицаја на животну средину („Службени гласник РС“, бр. 135/04 и 88/10);
• Закон о процени утицаја на животну средину („Службени гласник РС“, бр. 135/04 и 36/09);
• Закон о интегрисаном спречавању и контроли загађивања животне средине („Службени гласник РС“, бр. 135/04 и 25/15);
• Закон о заштити ваздуха („Службени гласник РС“, бр. 36/09 и 10/13);
• Закон о заштити земљишта („Службени гласник РС“, број 112/15);
• Закон о заштити од буке у животној средини („Службени гласник РС“, бр. 36/09 и 88/10);
• Закон о заштити од нејонизујућих зрачења („Службени гласник РС“, број 36/09);
• Закон о безбедности и здрављу на раду („Службени гласник РС“, бр. 101/05 и 91/15);
• Закон о експропријацији („Службени гласник РС“, бр. 53/95, 23/01-СУС и „Службени лист СРЈ“, број 16/01-СУС и „Службени гласник РС“, број 20/09 и 55/13-УС);

• Закон о запаљивим течностима и запаљивим гасовима („Службени гласник РС“, број 54/15);
• Закон о експлозивним материјама, запаљивим течностима и гасовима („Службени гласник СРС“, бр. 44/77, 45/85 и 18/08) и („Службени гласник РС“, бр. 53/93, 67/93, 48/04 и 101/15);
• Закон о културним добрима („Службени гласник РС“, бр. 71/94, 52/11-др. закон и 52/11-др. закон и 99/11-др. закон);

• Закон о електронским комуникацијама („Службени гласник РС“, бр. 44/10, 60/13-УС и 62/14);
• Закон о заштити природе ("Службени гласник РС", број 36/2009, 88/2010, 91/2010 – испр., 14/2016 и 95/2018 – др. закон);
• Закон о ванредним ситуацијама („Службени гласник РС“, бр. 111/09, 92/11 и 93/12);
• Закон о одбрани („Службени гласник РС“, бр. 116/07, 88/09, 88/09-др. закон, 104/09-др. закон и 10/15);
• Закон о заштити од пожара („Службени гласник РС“, бр. 111/09 и 20/15);
• Закон о државном премеру и катастру („Службени гласник РС“, бр. 72/09, 18/1065/13, 15/15-УС и 96/15);
• Закон о територијалној организацији Републике Србије („Службени гласник РС“, бр. 129/07 и 18/16);
• Уредба о категоризацији државних путева („Службени гласник РС“, бр. 105/13, 119/13 и 93/15);
• Уредба о класификацији вода („Службени гласник СРС“, број 5/68);
• Уредба о категоризацији водотока („Службени гласник СРС“, број 5/68);
• Уредба о еколошкој мрежи („Службени гласник РС“, број 102/10);
• Уредба о режимима заштите („Службени гласник РС“, број 31/12);
као и други законски и подзаконски акти који регулишу ову област.

1.2. ПЛАНСКИ ОСНОВ

Као основно опредељење при изради Плана, испоштоване су одреднице дефинисане планским документима вишег реда: Просторни план општине Ковин („Службени лист општине Ковин“, број 18/2012 и 1/2019), Просторним планом подручја посебне намене Специјалног резервата природе Делиблатска пешчара („Сл. лист АП Војводине“, број 8/2006), Просторног плана подручја посебне намене за инфраструктурни коридор за далековод 2x400 kV ТС Панчево 2 – граница Румуније (Службени лист АПВ, број 3/2012), као и осталим развојним документима.

1.2.1. Извод из Просторног плана општине Ковин ("Службени лист општине Ковин", број 18/2012 и 1/2019)

На основу резултата израђених студија за подручје АП Војводине, као мањи и већи потенцијали обновљивих извора енергије издвајају се: биомаса, биогас, геотермална енергија, сунчева енергија, енергија ветра и хидроенергија.

На основу Студије Атлас ветрова на територији АП Војводини, подручје општине се налази у зони повољних ветрова (>5,5m/s) на висинама преко 50m изнад тла, а нарочито 100m изнад тла, што одговара савременим ветроелектранама снага 2-2,5 MW, где је експлоатација енергије ветра економски исплатива.

Коришћење обновљивих извора енергије

У наредном планском периоду потребно је стимулисати развој и коришћење обновљивих облика енергије, чиме би се знатно утицало на побољшање животног стандарда и заштиту и очување природне и животне средине.
С обзиром да истраживање, експлоатација и искоришћавање обновљивих извора енергије не представља никакву опасност за животну средину, предлаже да се ове активности дозволе на читавој територији општине.

Енергија ветра

С обзиром на изузетне услове, повољне правце, брзину и константност дувања ветра простор општине Ковин представља перспективно подручје за искоришћавање енергије ветра за производњу електричне енергије.

Критеријуми за избор локације за изградњу ветроелектране су:
- Брзина, учесталост и правац ветра;
- Геомеханичка својства терена;
- Могућност прикључивања на електроенергетски систем;
- Постојање приступних путева и могућност транспорта опреме;
- Сеизмолошки аспекти;
- Власништво над земљиштем - да ли су регулисани имовинско-правни односи;
- Постојање подстицајних мера - пореске олакшице, субвенције и др.;
- Постојање посебних економско-финансијских захтева од стране локалне заједнице (проценат профита, помоћ у изградњи инфраструктуре, донације);
- Утицај на животну средину и биодиверзитет - неугрожавање флоре и фауне, избегавање градње у границама постојећих и планираних заштићених природних добара и других еколошки значајних подручја и у њиховој непосредној близини;
- Довољна удаљеност од насеља и стамбених објеката како би се избегло повећање интензитета буке;
- Довољна удаљеност од инфраструктурних објеката (електронских комуникационих мрежа и опрема, радарских, аеродрома, линијских инфраструктурних објеката и др).

Ограничења за изградњу ветроелектрана представљају:
- Подручја (зоне) забране градње, према референталној карти бр. 1: Намена простора (војне зоне и њихова близина).
- Посебно заштићене природне вредности и миграторни правци птица, према условима Покрајинског завода за заштиту природе,
- Подручја насељених места,
- Остало грађевинско земљиште (радне зоне, зоне туристичких садржаја и кућа за одмор...).

При коначном одабиру локација ветроелектрана, посебну пажњу треба посветити:
- Заштити естетских вредности предела, посебно Делиблатске пешчаре, као основне вредности развоја туристичке активности у Општини,
- Контактним подручјима зона осетљивим на буку и вибрације, као што су грађевинска подручја насеља, заштићени делови природе и сл.

Начин прикључивања ветроелектрана на постојећу и планирану електроенергетску мрежу ће бити дефинисано кроз даљу урбанистичку разраду сваке поједине локације, а на основу услова надлежног предузећа (ЈП ЕМС и електродистрибуције).

Производни енергетски објекти обновљивих извора енергије:

- Обезбедити прикључење на 400 kV или 110 kV преко трансформаторског и високонапонског разводног постројења, односно 20 kV мрежу јавног електроенергетског система, осим извора који ће служити за сопствену производњу електричне енергије;
- Стуб на који се поставља ветроелектрана градити као слободностојећи у складу са законским условима и прописима који важе за изградњу таквих објеката;
- До сваког стуба ветроелектране обезбедити прилазни пут;
- Произведену електричну енергију из ветроелектране преко трансформаторског постројења конектовати у јавни електроенергетски систем;

- Електроенергетску мрежу која повезује ветроелектране са трансформаторском станицом градити подземно;
- Појединачне стубове ветроелектране за сопствену производњу градити на основу услова из овог Просторног плана, а парк ветроелектрана на основу урбанистичког плана;
- Производни енергетски објекти се не могу градити у заштићеним природним и културним добрима, шуми и шумском земљишту;
- Најмања удаљеност ветропарка од насеља и насељених делова мора бити од 500-1000 m, у зависности од примењене технологије ветрогенератора;
- Удаљеност ветроелектране од државних путева не може бити мање од висине стуба са пропелером, мерено од спољне ивице земљишног појаса пута;
- Стубови ветрогенератора, укључујући и темеље на које се постављају, могу се градити ван заштитног појаса општинског пута (5 m ширине);
- Стубови ветроелектране се могу поставити на растојању већем од 50 m, са обе стране пруге, мерећи управно на осу колосека железничке пруге;
- При изради техничке документације за изградњу ветроелектране у заштитном пружном појасу у коридору железничке пруге, инвеститор је дужан да се обрати "ЈП Железнице Србије", Сектору за стратегију и развој за добијање техничких услова за пројектовање, као и сагласности на техничку документацију.
- Стубови ветроелектране, укључујући и темеље на које се постављају, могу се градити на мин. 10 m од парцеле канала.

Пољопривредно земљиште

Обрадиво пољопривредно земљиште може да се користи у непољопривредне сврхе, између осталог, када то захтева општи интерес – изградња путева са припадајућим површинама, изградња водопривредних и енергетских објеката, објеката за коришћење обновљивих извора енергије, комуналних објеката, ширење насеља и слично.

Грађевинско земљиште

Ван граница грађевинског подручја насеља, у категорију грађевинског земљишта спадају и површине планиране за: све видове инфраструктуре са пратећим садржајима и објектима, радне зоне, викенд зоне, спортско-рекреативне и туристичке комплексе, саобраћајне терминале, експлоатацију минералних сировина, комуналне објекте, објекте у функцији културе и др.

Заштићена подручја

Делиблатска пешчара као еколошки значајно подручје чини део еколошке мреже на територији АП Војводина, заједно са еколошким коридорима. Еколошке коридоре чине Дунав и његов обалски појас, као еколошки коридор од међународног значаја и канали и водотоци, као идентификовани локални еколошки коридори.

Заштиту еколошке мреже је потребно спроводити на основу Уредбе о еколошкој мрежи, којом се обезбеђује спровођење мера заштите ради очувања предеоне и биолошке разноврсности, одрживог коришћења и обнављања природних ресурса и добара и унапређења заштићених подручја, типова станишта и станишта дивљих врста.
Израда плана детаљне регулације ван грађевинског подручја насеља обавезна је за:
- планиране радне зоне када је потребно издвајање јавних површина;
- планиране државне и општинске путеве и пратеће садржаје јавног пута (станице за снабдевање горивом, стајалишта и сл), нове уличне коридоре, нове железничке пруге;
- подручја коришћења минералних сировина, зоне енергетских производних објеката (обновљивих извора енергије);
- изградња линијске инфраструктуре;

- нове водопривредне објекте;
- туристичке и спортске комплексе;
- зону кућа за одмор у СРП "Делиблатска пешчара", у складу са условима из ПППН СРП Делиблатска пешчара;
- зоне централних садржаја у викенд зонама и уколико постоји потреба изградње саобраћајница;
- верске комплексе;
- комуналне објекте у атару (изворишта, ППОВ, постројење за прераду воде, гробља, азил за напуштене животиње и сл.);
- изградњу нових канала;
- локација аеродрома, која се може даље разрађивати за потребе цивилног аеродрома тек након регулисања имовинско правних односа између Министарства одбране и надлежног органа општине Ковин, односно након окончања поступка код Републичке дирекције за имовину Републике Србије.

За зоне ветрогенератора ван грађевинског подручја насеља реализација ће се вршити на основу плана детаљне регулације, уз поштовање следећих смерница:
- Могу се градити садржаји у функцији енергетског производног објекта-ветрогенератора: стубови за ветрогенераторе, трансформаторско и разводно постројење, пословни објекат, високонапонски надземни и средњенапонски подземни водови;
- Комплекс мора бити опремљен неопходном саобраћајном, водном, енергетском и електронском комуникационом инфраструктуром, а архитектонска обрада планираних објеката у комплексу трафостанице 20(35)/110kV, односно 20(35)/400kV и инфраструктурне мреже по условима за ову врсту објеката из овог Просторног плана;
- Основни урбанистички показатељи, спратност објеката и други услови за уређење и изградњу биће дефинисани урбанистичким планом, у складу са законском регулативом која ову област уређује, када буду познати корисници простора и конкретни садржаји.

1.2.2. Извод из Просторног плана подручја посебне намене Специјалног резервата природе Делиблатска пешчара („Сл. лист АП Војводине“, број 8/2006)

Подручје Просторног плана подручја посебне намене специјалног резервата природе Делиблатска пешчара обухвата делове општина Алибунар, Вршац, Бела Црква, Ковин и Панчево. На територији општине Ковин, у обухват улазе целе катастарске општине Дубовац, Шумарак, Гај и Мало Баваниште, Делиблато и **Мраморак**.

У наредном планском периоду потребно је стимулисати развој и **коришћење алтернативних облика енергије** као што су геотермална енергија, биомаса, биогас, сунчева енергија, енергија ветра, чиме би се знатно утицало на побољшање животног стандарда и заштиту и очување природне и животне средине.

Као једна од приоритетних активности у наредном планском периоду, а тиче се **енергетске инфраструктуре**, истиче се развој и коришћење алтернативних облика енергије.

Приликом израде предметног Плана уважени су плански искази и мере заштите дате Просторним планом подручја посебне намене Специјалног резервата природе Делиблатска пешчара („Сл. лист АП Војводине“, број 8/2006). Ветроелектрана Чибук 2 је удаљена Н километара од 3 зоне заштите Делибатске Пешчаре.

1.2.3. Извод из Просторногплан подручја посебне намене за инфраструктурни коридор за далековод 2X400 kV ТС Панчево 2-граница Румуније (Службени лист АПВ, број 3/2012)

Основна намена простора у обухвату Просторног плана подручја посебне намене за инфраструктурни коридор за далековод 2x400 kV ТС Панчево 2 – граница Румуније (у даљем тексту: ППППН ИК) је посебна намена у оквиру пољопривредног, шумског, водног и грађевинског земљишта, на коме је предвиђена изградња енергетског објекта од општег интереса, далековод 2x400 kV, кога чине стубови далековода и проводници, са заштитним појасом далековода.

Земљиште у заштитном појасу далековода углавном је пољопривредно и даље ће се као такво користити по изградњи далековода за ратарску производњу. У овој зони је забрањена садња дрвећа и другог растиња испод или на непрописној удаљености од енергетског објекта (далековода), а за подизање воћњака и винограда, као и заштитних ограда и мрежа, неопходна је сагласност надлежног предузећа ЈП „Електромрежа Србије“.

Заштитни појас далековода дефинисан је границом и обухвата 30 m обострано од централне осе далековода, укупно 60 m. У заштитном појасу далековода се налази извођачки појас далековода дефинисан границом, 10 m обострано од централне осе далековода, укупно 20 m.

1.2.4. Остали развојни документи

Студија атласа ветрова на територији АП Војводине

Подручје општине Ковин се, на основу Студије Атласа ветрова на територији АП Војводине, налази у зони повољних ветрова преко 5,5 m/s, на висинама преко 50 m изнад тла, а нарочито 100 m изнад тла, што одговара савременим ветроелектранама снага 2-2,5 MW, где је експлоатација енергије ветра економски исплатива.

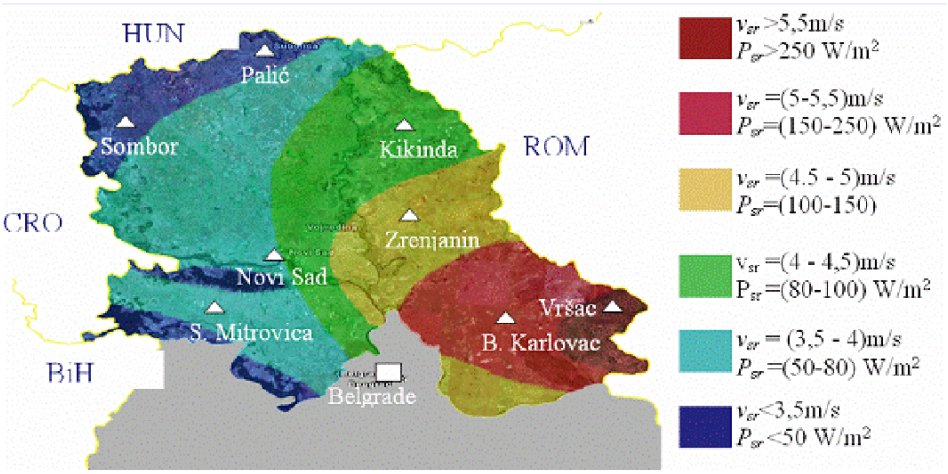

Слика 1. Приказ брзине и енергетског потенцијала ветра на висини 50m у W/m^2 W
(Извор: Студија „Атлас ветрова АП Војводине“, Нови Сад, 2008. године)

1.3. ОПИС ОБУХВАТА ПЛАНА И ГРАНИЦЕ ГРАЂЕВИНСКОГ ПОДРУЧЈА

1.3.1. Опис обухвата плана (са пописом катастарских парцела)

Обухват Плана се налази у западном делу општине Ковин и захвата катастарске општине Баваниште I и Мраморак.

Почетна тачка оквирне границе обухвата Плана се налази на тромеђи кп бр. 8448, 8449 и 4501 КО Баваниште I. Од те тачке граница се ломи ка југу до западне и јужне границе кп бр. 8575, КО Баваниште I. Од тромеђе кп бр 8575, 4644 и 8449 КО Баваниште I граница се ломи ка истоку и прати јужну границу кп бр 8575 КО Баваниште I, затим западну границу кп бр. 8580 и 5393/2 КО Баваниште I све до кп бр. 8497 КО Баваниште I. Од те тачке, граница се ломи ка истоку пратећи северну границу кп бр. 8497 КО Баваниште I све до границе катастарске општине Мраморак. Граница од те тачке наставља у истом смеру пратећи северозападну границу кп бр. 6994 КО Мраморак до кп бр 6849, где се ломи на север пратећи источну границу кп бр. 7147 и 6465, односно јужну и источну границу кп бр 7128/1 све до кп бр. 6235/4 где се ломи ка северу, сече кп бр. 7128/1 до кп бр. 6494/2. Граница у продужетку прати јужну и западну границу кп бр 6494/2 до кп бр 6494/1. Даље граница прати западну међу кп бр 6494/1 и кп бр. 2390/2 и наставља да прати западну границу грађевинског подручја насеља Мраморак све до кп бр. 690, где се ломи ка западу, заобилазећи кп бр 690, 691 и пратећи јужну границу кп бр 2339 поново се поклапа са границом грађевинског подручја насеља Мраморак до кп бр 7080/2, коју сече управно до кп бр 7081. Одатле се граница обухвата ломи ка западу пратећи северну границу кп бр 7081, а потом прати источну и северну границу кп бр 7076 све до кп бр 7053. Даље се граница ломи ка југу и прати западну границу кп бр. 7053 до кп бр 7080/2. Од те тачке, граница обухвата Плана прати северну границу катастарске општине Мраморак све до границе са катастарском општином Баваниште. У наставку, линија границе обухвата Плана прати северну границу катастарске општине Баваниште све до кп бр. 4440, где се ломи ка југоистоку и прати западне границе катастарских парцела 8425, 8424, 8428, 8520 и 8440 све до границе к.п. бр. 4500/2, где се ломи ка западу пратећи северну и западну границу к.п.бр. 4500/1 и 4499. На тромеђи к.п. бр. 8574, 4500/1 и 4489 граница се ломи ка истоку и пратећи јужну границу к.п. бр 8574 и 4501, долази се до почетне тачке описа обухвата Плана.

Напомена: У случају неслагања наведених парцела и подручја обухвата Плана датог у графичком прилогу, меродавна је граница обухвата Плана на Графичком прилогу бр. 2: „“Граница Планског документа на катастарском Плану“.

Укупна површина подручја обухваћеног границом обухвата Плана износи **4755,5 ha** (47.597.404 m²), а дужина обима обухвата Плана је **30,8 km.**

Списак свих катастарских парцела са бројевима у обухвату Плана се налази у графичким прилозима у dwg формату и лако су исчитава. У плану су дати бројеви само каткастарских парцела на којима се планира изградња стубова ветрогенератора.

1.3.2. Опис грађевинског подручја са пописом катастарских парцела у обухвату Плана

Грађевинско подручје насеља

Грађевинско земљиште у оквиру грађевинског подручја насеља Баваниште не налази се у обухвату предметног Плана. У оквиру обухвата Плана се налази део грађевинског подручја насеља Мраморак и то целе катастарске парцеле бр. 5327, 5328, 5329, 7080/1, 7080/2, 5326, 5325, 5324. 5323, 5322 КО Мраморак, као и делови катастарских парцела бр. 7078 и 7081 КО Мраморак.

Грађевинско земљиште ван грађевинског подручја насеља

У оквиру обухвата Плане није идентификовано постојеће грађевинско земљиште ван грађевинског подручја насеља.

1.3.3. Јавне површине, садржаји и објекти

Површине јавних намена у обухвату Плана подељене су у две основне групе и то: постојеће и планиране.

Постојеће површине јавних намена су катастарске парцеле свих некатегорисаних – атарских путева, међу којима се налазе и трасе планираних општинских путева Бавониште-Мраморак и Бавониште-Делиблато и део насељске саобраћајнице у оквиру грађевинског подручја насеља Мраморак (P = 48,87 ha), као и мрежа иригационих канала и бара Краљевац (P = 120,54 ha), **што укупно износи 169,41 ha, или око 3,56% укупне површине у обухвату Плана**.

Површине јавне намене ће се задржати.

2. ПОСТОЈЕЋЕ СТАЊЕ

Просторним планом општине Ковин дефинисане су основне просторне структуре предметног простора, где се у обухвату Плана идентификује пољопривредно земљиште са мрежом атарских путева и канала, постојеће воћарско-виноградарске зоне, ливаде и пашњаци и забарено земљиште.

Предметни простор се користи за интензивно обрађивање пољопривредног земљишта са коришћењем околне каналске мреже за наводњавање пољопривредног земљишта и мрежом атарских путева.

У обухвату Плана налази се део грађевинског подручја насеља Мраморак, а идентификује се и се и полетно – слетна стаза (пољопривредна авијација) на територији к.о. Мраморак.

У обухвату се такође налази мрежа атарских путева, постојећи електроенергетски, гасоводни и електронски комуникациони инфраструктурни коридори, противградна станица и нафтне и хидротермалне бушотине.

Забарено земљиште, које није предвиђено за пољопривредну обраду, идентификује се као еколошки коридор од регионалног значаја.

У планском обухвату, сходно законским прописима, успоставиће се режим заштите и ограничити изградња у прописаним заштитним зонама и појасевима, за постојеће и планиране инфраструктурне коридоре.

Планско подручје простире се на делиблатској лесној заравни. У геолошком и петрографском погледу терасу чини лес и прелаз од типског леса ка слатководним барским седиментима. Дебљина леса варира између 2,0 - 6,0 m.

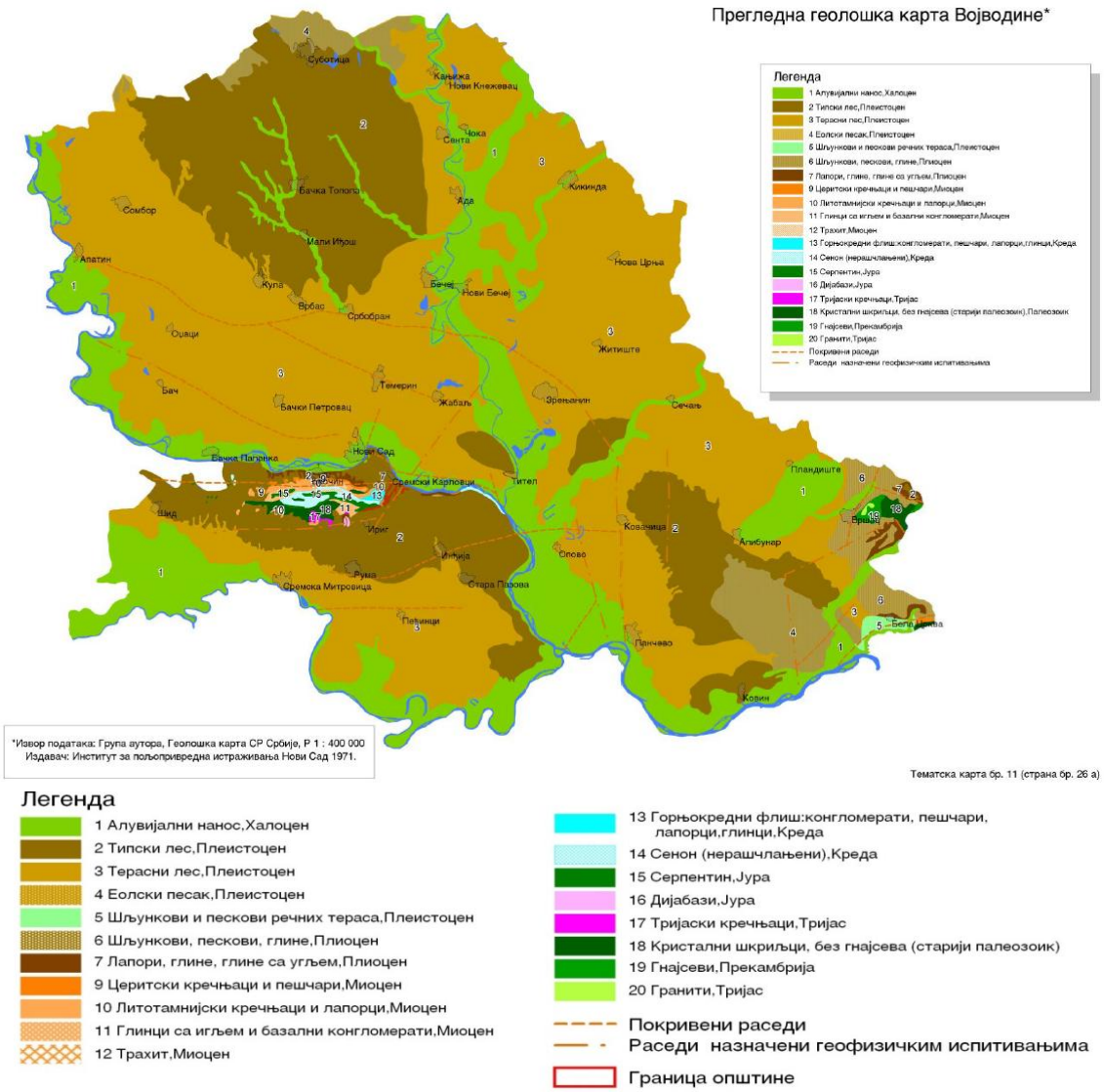

Слика 2. Прегледна геолошка карта Војводине

(Извор: Геолошка карта СР Србије, Р 1:400 000, дигитализована карта Института за пољопривредна истраживања Нови Сад, 1971. године)

На педолошкој карти посматраног подручја, у обухвату Плана доминантан је чернозем. Највише је заступљен чернозем са знацима оглејавања у лесу, карбонатни чернозем на лесној тераси и карбонатни чернозем на лесној заравни. У обухвату Плана, заступљена је у значајној мери ливадска црница карбонатна на лесној тераси.

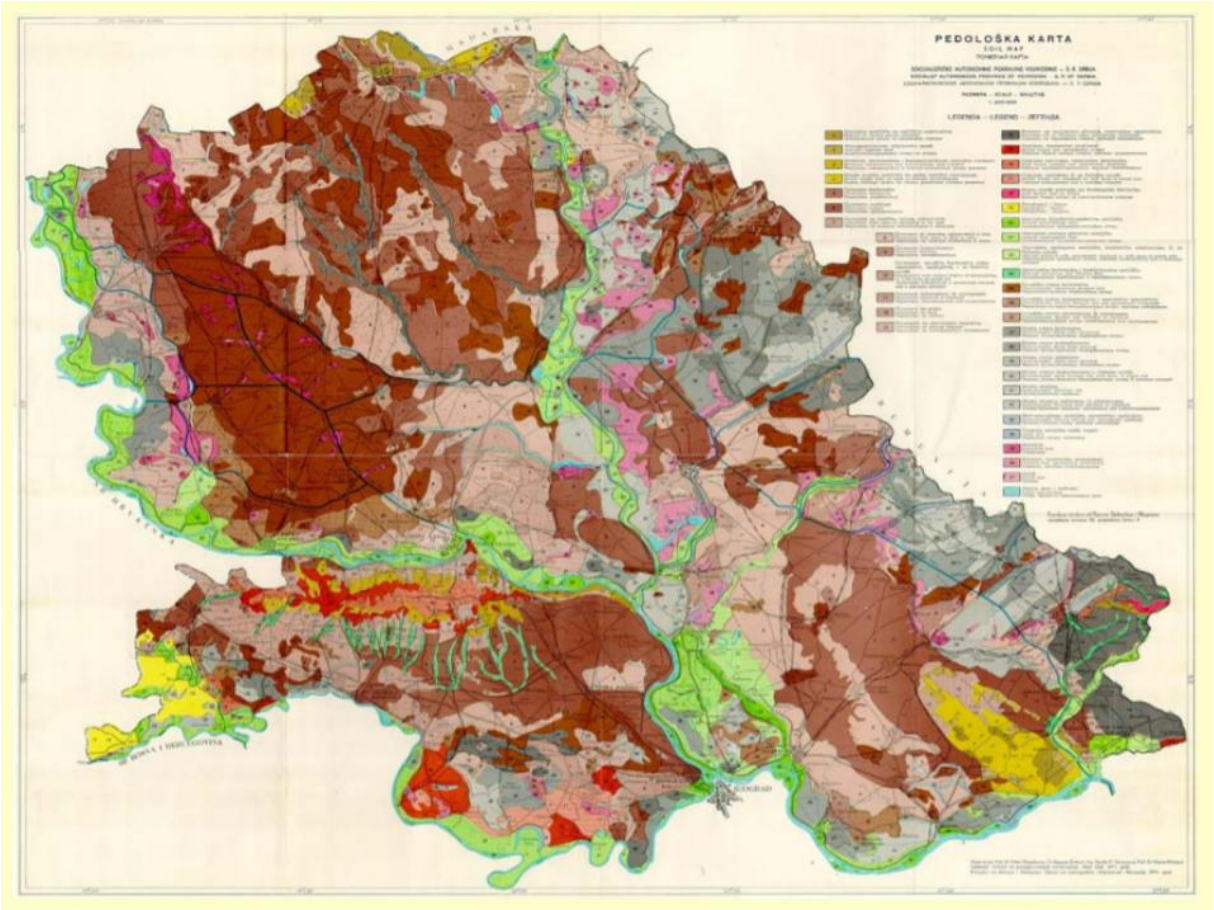

Легенда

2Иницијално зем. на песку и местимично живи песак
6Антропогенизовани песак
11Смеђе степско зем. на песку-иницијално
12Смеђе степско зем. на песку-слабо развијено
13Смеђе степско зем. на песку-развијено
14Смеђе степско иниц. зем. и јако песковити чернозем
15Чернозем карбонатни на песном платоу
16Чернозем карбонатни на песној тераси
23Чернозем огајњачени
27Чернозем на песковитом песу
28Чернозем песковити на песку
29Чернозем иловасто-песковити на песку
35Смоница на терцијерним глинама
36Смоница на терцијерним глинама огајњачена
37Гајњача
46Алувијално песковито зем.
47Алувијално иловасто земљиште
49Алувијално забарено зем.
57Алуви.-делуви. зем. карбонатно и бескарбонатно
67Ритска црница карбонатна песковита
72Ритска црница бескарбонатна
87Рено,језера, баре и мочваре

Слика 3. Педолошка карта Војводине

(Извор: Завод за пољопривредна истраживања, Живковић и сарадници, 1972. године)

Територија општине Ковин у хидрографском погледу гравитира Дунаву преко сливног подручја основне каналске мреже. Одвођење површинских и подземних вода се регулише природним

оцеђивањем кроз земљиште, до изграђених водопривредних објеката у ширем окружењу (дренажни канали и каналска мрежа).

У обухвату Плана постоји изграђена каналска мрежа, а површинске и подземне воде се природним оцеђивањем кроз земљиште сливају у шире подручје општине у којем је одвођење вода регулисано системом мелирационих канала, који је преко сливних подручја повезан са Дунавом.

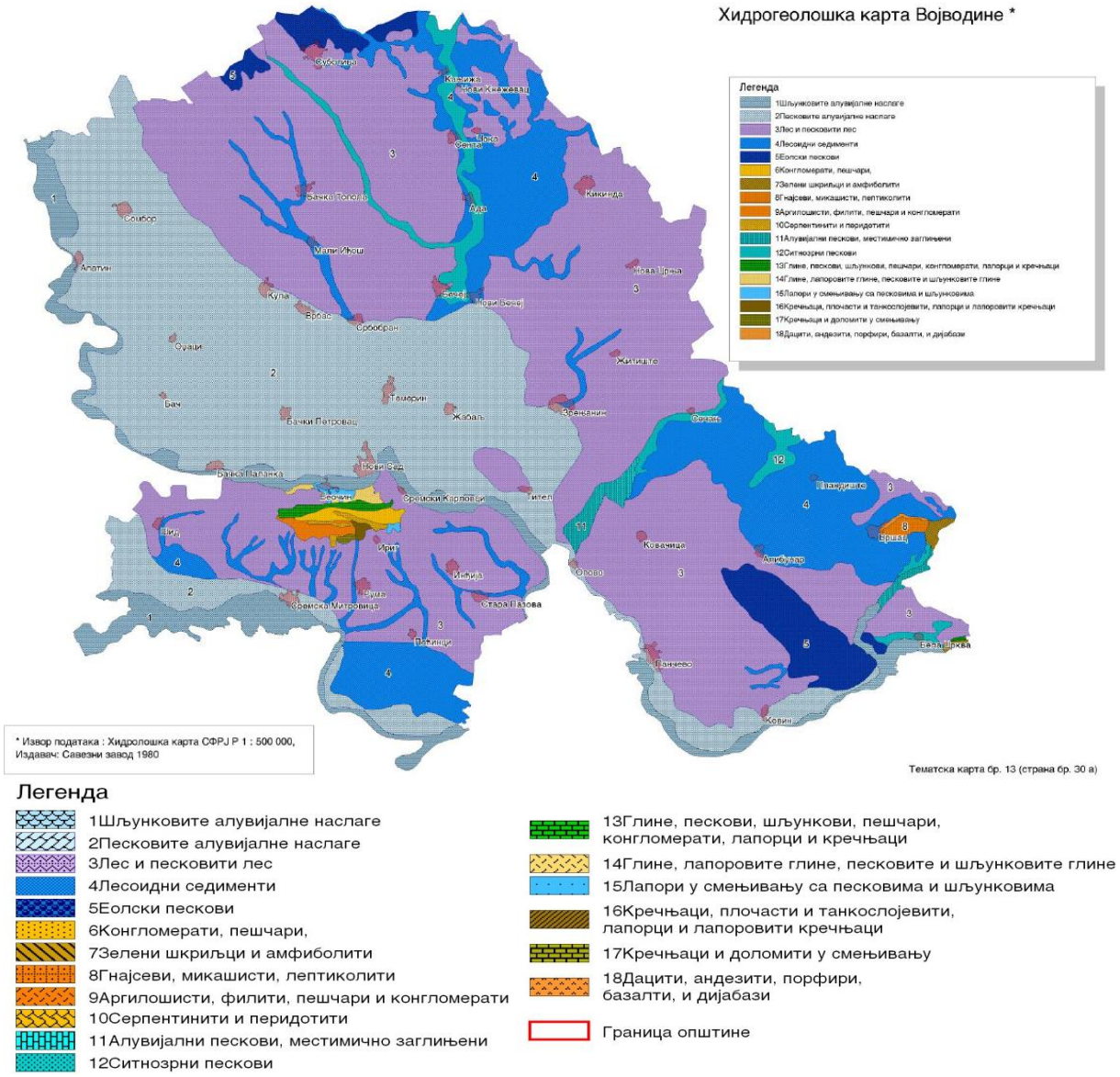

Слика 4. Хидролошка карта Војводине
(Извор: Хидролошка карта СФРЈ, Р 1:500 000, Савезни завод, 1980. године)

Максимални водостаји јављају се скоро редовно у пролећном периоду године, као последица отапања снега и пролећних киша. Највиши ниво подземних вода јавља се у централном делу планског подручја.

Према карти сеизмичког хазарда за повратни период 475 година на површини терена за локацију која је у обухвату Плана, према подацима Републичког сеизмолошког завода утврђен је VII-VIII степен сеизмичког интензитета.

У односу на структуру тј. тип објекта дефинисане су класе повредивости, односно очекиване деформације. За VII-VIII степен сматра се да ће се у смислу интензитета и очекиваних последица манифестовати „штетан земљотрес“.

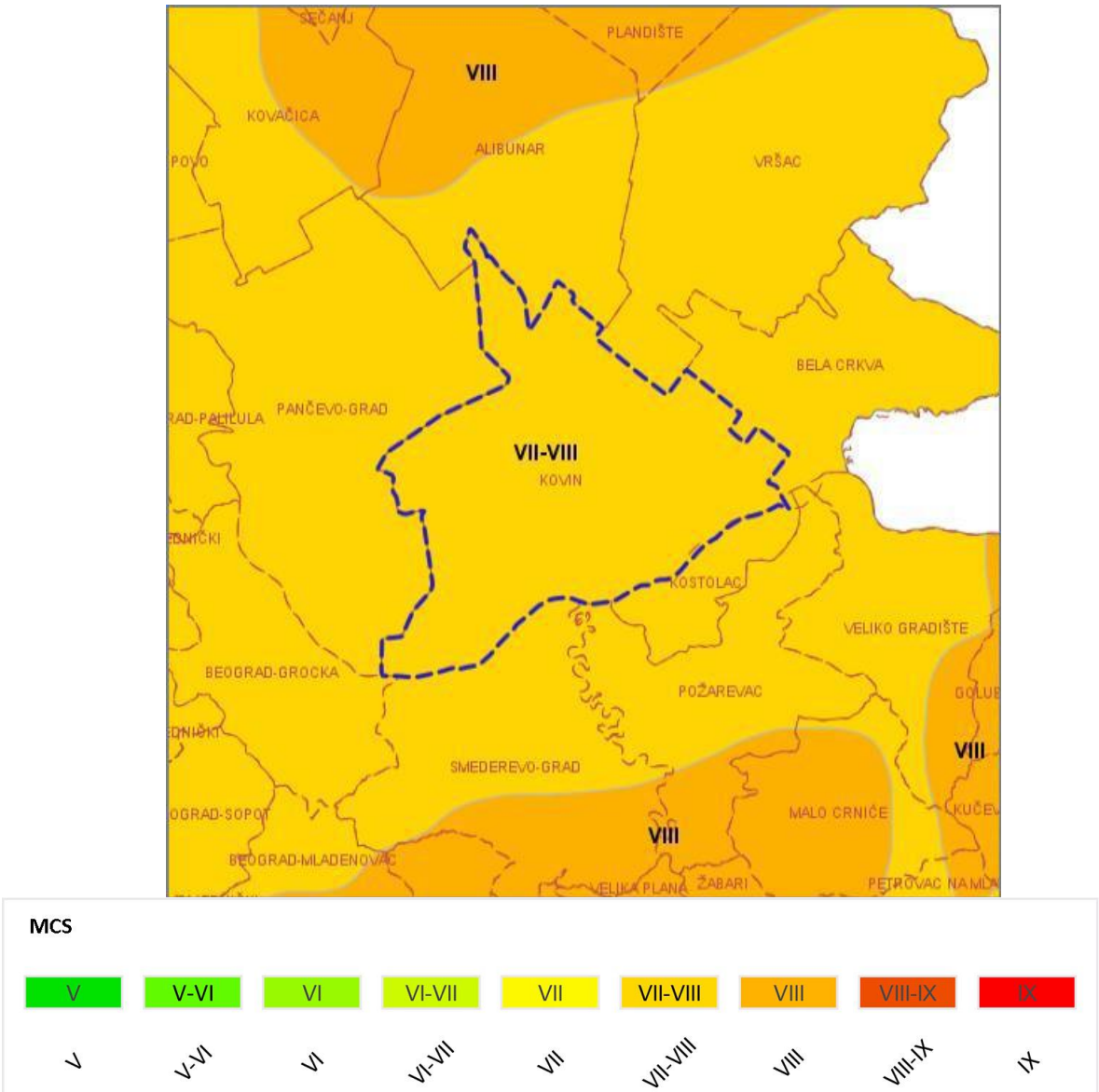

Слика 5. Карта сеизмичког хазарда *(Извор: Републички сеизмолошки завод)*

Ветровитост – У структури годишње учесталости доминирајући су ветрови из правца југ-југоисток, док су најслабије заступљени ветрови из источног и исток-југоисток правца. У погледу просечних брзина, највећу брзину имају такође ветрови из југоисточног 8 m/s, југ-југоисток 6,3 m/s и јужног правца 3,6 m/s. Просечно годишње учешће тишина износи 16,6%. Број дана са олујним ветром (јачине 8 и више бофора) у просеку годишње има 60 дана. Посебну специфичност климе представља кошава, јак и сув ветар који траје и до три недеље. Најчешће дува у рано пролеће и позну јесен, а достиже брзину до 100 km/h.

Локација ветрогенераторског постројења за производњу електричне енергије има повољан положај у односу на правац ветрова, учесталости и њихових брзина.

НИС а.д. Нови Сад на целом подручју обухвата Плана, према евиденцији Покрајинског секретаријата за енергетику, грађевинарство и саобраћај, има одобрење за геолошко истраживање нафте и гаса. Такође, подручје Плана обухвата и експлоатационо поље угљоводоника „Мраморак Село“.

НИС а.д. Нови Сад у границама обухвата поседује бушотине Ms-1, Ms-5 и Msi-2 са бушотинским цевоводом.

Према условима и подацима Покрајинског секретаријата за енергетику, грађевинарство и саобраћај, решење за истражне просторе подземних вода имају „Almex“ д.о.о. Панчево и „Златар“ д.о.о. Мраморак, оверене резерве подземне воде ЈП „Ковински комуналац“ Ковин и „Almex“ д.о.о. Панчево, оверене резерве опекарске глине Циглана СЗР „Деско“ Баваниште и одобрење за експлоатацију опекрске сировине СЗР „Деско“ Црна Трава.

У обухвату Плана изграђен је општински пут Мраморак – Долово и некатегорисани – атарски путеви који би били у функцији приступа ветрогенераторима. Микролокације ветрогенератора се налазе на пољопривредном земљишту, до којег је омогућен приступ преко некатегорисаних путева - атарске путне мреже.

У источном делу обухвата Плана, према Просторном плану општине Ковин, недалеко од грађевинског подручја насеља Мраморак, предвиђена је изградња постројења за пречишћавање отпадних вода (ППОВ) за насеље Мраморак. Локација постројења се налази уз бару Краљевац – водно земљиште.

На подручју обухвата Плана постоји изграђена инфраструктурна мрежа, мрежа преносног и дистрибутивног система електричне енергије и електронска комуникациона мрежа.

У обухвату Плана постоји изграђена гасоводна инфраструктура – ГМРС Мраморак (главно мерно регулациона станица) и Гасовод високог притиска РГ-01-28 (04, Pmax=50 bar) који се укршта са атарским путем у североисточној зони Плана.

Са аспекта заштите културних добара на простору атара Баваништа и Мраморка констатовани су локалитети са археолошким садржајем (добра под претходном заштитом на основи члана 27. Закона о културним добрима) и то:

Баваниште

1. Локалитет „Циглана“ на циглани источно од села, између пута Баваниште- Делиблато и железничке пруге за Ковин. Први археолошки налази констатовани су у профилу ископа земље 1958. године, тада је откривено неколико оштећених сарматских гробова. У глиништу циглане је обиласком терена 1977. године откривена керамика Тисаполгар културе, а познати су и ситни налази из периода II аварског каганата;
2. на њиви западно од циглане, ближе селу, налажени су површински налази сарматског периода, средњег века и турског периода;
3. на њивама преко пута Биљаре констатовани површински налази позног средњег века;
4. на двема нижим хумкама, северно од манастира Баваниште није било површинских налаза;
5. земљаним радовима у селу откривени су позносредњевековни гробови;
6. хумка Поповад - кота 92.5 , без површинских налаза;
7. потес Шаргица, на југо-западној ивици села, спорадични налази сарматког периода и средњег века.
8. Локалитет се простире дуж греде, потес Безубице - северно од Баваништа (са мањим и већим узвишењима и иде падином до савременог канала). Заштитним ископавањима 2014 године, је утврђено постојање локалитета са богатим археолошким садржајем - грумењем кућног лепа и

керамичким фрагментима посуда које су припадале коњаничком народу Сарматима, присутним на нашим просторима у античком периоду (3.-4.век н.е.).

Мраморак

9. Приликом изградње железничке станисе Мраморак откривена је једна бакарна секира;
10. Потес Велика ливада, уз саму западну ивицу села, површински налази грубе средњевековне керамике и опеке;
11. Потес Крст, дугачка греда са леве стране пута Долово-Мраљморак, површински налази бронзаног доба;
12. Локалитет јаруга „Морава" протеже се од источне границе насељеног места Долово- иде обалом крака јаруге „Морава" ка атару Мраморка. Богат је археолошким садржајем - грумењем кућног лепа и керамичким фрагментима посуда које су припадале коњаничком народу Сарматима, присутним на нашим просторима у античком периоду (3.-4. век н.е.).

У оквиру обухвата Плана нема заштићених подручја за које је спроведен или покренут поступак заштите, утврђених еколошки значајних подручја и еколошких коридора од међународног значаја еколошке мреже Републике Србије. У јужном делу обухвата Плана налази се репродуктивна територија степског сокола (Falco cherrug).

Валоризацијом постојећег стања животне средине уочено је да на подручју обухваћеном Планом нема постојећих објеката који би својим радом угрожавали чиниоце животне средине.

Имајући у виду производну технологију планираног ветрогенераторског постројења, може се закључити да ће уз примену одговарајућих мера животне средине, квалитет параметара животне средине остати очуван, а све у складу са основним принципима одрживог развоја посматраног подручја.

Б) ПЛАНСКИ ДЕО

I ПРАВИЛА УРЕЂЕЊА

1. ОПИС И КРИТЕРИЈУМИ ПОДЕЛЕ НА КАРАКТЕРИСТИЧНЕ ЦЕЛИНЕ И ЗОНЕ

Локација на којој се планира изградња ветрогенераторских постројења за производњу електричне енергије се налазе у северном делу општине Ковин, делом у катастарској општини Баваниште I, а делом у катастарској општини Мраморак и чини га пољопривредно земљиште са каналском мрежом за наводњавање пољопривредног земљишта и мрежом атарских путева.

Површине предвиђене за изградњу појединачних ветрогенератора и манипулативних платоа представљаће пољопривредно земљиште. Повезивање ветрогенератора на електроенергетску мрежу вршиће се преко постојеће трансформаторске станице која се налази ван обухвата Плана и која ће се за ову сврху реконструисати, што ће бити предмет другог планског документа.

Остало земљиште у обухвату плана чиниће пољопривредно земљиште за интензивну обраду, канали и некатегорисани - атарски путеви.

При изради Плана, на одређивање просторно-функционалне структуре пресудно су утицали следећи фактори:
- поштовање смерница датих у Просторном плану Републике Србије;
- поштовање смерница датих у Регионалном просторном плану АП Војводине;

- поштовање смерница датих у Просторном плану општине Ковин;
- уважавање развојних циљева Стратегије развоја енергетике Републике Србије до 2025. године са пројекцијама до 2030. године;
- остварење захтева Директиве 2009/28 ЕС и националних циљева дефинисаних Законом о енергетици;
- уважавање развојних циљева који се односе на предметни простор;
- поштовање услова добијених од надлежних органа, организација, институција и јавних предузећа;
- поштовање захтева изражених у програмском задатку, односно самом технолошком процесу ветрогенераторског постројења.

Просторно-функционална организација инфраструктурног комплекса детерминисана је, пре свега, усвојеним распоредом стубова ветрогенератора, на основу кога се дефинишу сви остали садржаји комплекса ветропарка. Распоред стубова одређен је на основу анализираних карактеристика ветра, опредељеног типа ветротурбина, оптимизације ефекта заветрине и нивоа интерне турбуленције, али и карактеристика локације (карактеристике тла, заштитне зоне инфраструктурних коридора у обухвату и окружењу, зоне заштите природних и културних добара, зоне заштите насеља и др.).

1.1. ТЕХНОЛОШКА ОРГАНИЗАЦИЈА КОМПЛЕКСА

С обзиром на сложене техничке карактеристике и габарите појединих елемената система (посебно стубова ветрогенератора), који захтевају технологију истраживања, планирања, пројектовања, транспорта и изградње, технолошку организацију и начин коришћења земљишта у функцији ветропарка Чибук 2, детерминишу се три карактеристичне технолошке целине са фазама и групама активности:
1. фаза истраживања,
2. фаза изградње привремених садржаја и
3. фаза изградње и експлоатације комплекса ветропарка.

1. *Фаза истраживања* која подразумева мониторинг ветра са изградњом анемометарског стуба, мониторинг птица и слепих мишева, као израду неопходне просторно планске, урбанистичке и пројектне документације.

2. *Фаза изградње* која има привремени карактер – то су ***привремени садржаји*** у које спадају: отворена складишта, помоћни платои, мимоилазнице, лепезе кривина великих радијуса, анемометарски стубови и фабрика за производњу бетона.

3. *Фаза изградње и експлоатације* која подразумева трајне интервенције у простору и изградњу елемената у функцији експлоатације комплекса - ***фиксни елементи*** у које спадају: темељи са стубом ветрогенератора, приступно-манипулативни платои, приступни путеви по парцели, атарски приступни путеви, лепезе кривина великих радијуса и подземна сабирна кабловска мрежа. Трансформаторска станица, прикључак на далековод и управна зграда ветропарка са пратећим садржајима ће бити лоцирани ван обухвата Плана у оквиру простора где већ постоје наведени садржаји и њихово уређење у правила изградње ће бити дефинисани другим планским документом.

Услед сложености система у целини, као и различитих имовинско правних односа (приватно, државно, задружно пољопривредно земљиште) наведена подела има за циљ да дефинише специфичне услове и начин коришћења земљишта, као и различит приступ у решавању имовинско правних односа у обухвату Плана.

1.2. ТЕХНОЛОШКЕ ЦЕЛИНЕ У ОКВИРУ КОМПЛЕКСА

Према наведеној технолошкој организацији, карактеристичне технолошке целине у оквиру комплекса ветропарка су следеће:

Локације ветрогенератора се састоје од приступно-манипулативног платоа са темељом стуба ветрогенератора димензија максимално 35x100 m и приступног пута по парцели, који представљају фиксне елементе комплекса. У оквиру манипулативних платоа налази се темељ стуба ветрогенератора и део приступно-манипулативног платоа који је насут са дренажним каналима за одвођење атмосферских вода, по потреби. Део приступно-манипулативног платоа око темеља стуба ветрогенератора најчешће није насут.

Манипулативни платои представљају и служе као пруступни путеви до стуба ветрогенератора за већину парцела, а на неким парцелама се налази и приступни пут до приступно-манипулативног платоа, као и лепезе кривина великих радијуса, а у складу са законом о планирању и изградњи, с обзиром да то захтева технолошки поступак изградње ветропаркова.

Отворена складишта, помоћни платои, мимоилазнице, приступне лепезе и лепезе кривина великих радијуса, представаљају привремени садржај на које се у фази изградње постављају елементи опреме за уградњу (сегменти стубова, елисе и др.), могу се налазити и на суседним парцелама, као и на било којим парцелама у обухвату Плана, за које се пројектно-техникчким решењем, процене као најадекватније позиције.

Кабловска мрежа служи за повезивање ветрогенератора са трафо-станицом (постојећом, која ће се реконструисати за шта ће основ бити други плански документ) и састоји се од подземних електроенергетских водова напонског нивоа 33(35) kV (или сличног), као и оптичких телекомуникационих водова.

Подземни средњенапонски електроенергетски водови у пракси могу бити у опсегу напона од 32 kV па до 36 kV, па чак и шире, што ће у случају овог пројекта бити дефинисано техничким решењем кроз пројектно-техничку документацију потребну за извођење пројекта. За потребе означавања појма кроз плански документ, користиће се поменута и устаљена ознака „33(35)“.

Конфигурација кабловске мреже и пресек сваке деонице ће бити одређени оптимизационим поступком узимајући у обзир распоред стубова, носивост каблова, правце саобраћајница и катастарских парцела, тако да се минимизирају инвестициони трошкови и губици електричне енергије у мрежи. Каблови се, по правилу, до трафостанице воде испод приступно-манипулативног платоа, приступног пута по парцели, коридорима приступних атарских путева и атарских путева, на дубини од минимално 0,8 m. У циљу смањења дужине и губитака у мрежи, могуће је вођење каблова и кроз катастарске парцеле пољопривредног земљишта до атарског пута, када се за ове делове траса установљава право службености пролаза, или на неки други начин у складу са Законом и важећим прописима. Каблови ће бити полагани директно у земљу, а начин полагања и укрштања са другим инсталацијама (телекомуникациона, саобраћајна, итд.) треба да буде у свему у складу са важећим прописима, стандардима и препорукама.

Комплекс трафостанице се налази у КО Мраморак. Трансформаторска станица, прикључак на далековод и управна зграда ветропарка са пратећим садржајима ће бити лоцирани ван обухвата Плана у оквиру простора где већ постоје наведени садржаји и њихово уређење и правила изградње ће бити дефинисани другим планским документом.

Атарски приступни путеви представљају мрежу постојећих атарских путева који су у функцији ветропарака и који служе за приступ сваком приступно-манипулативном платоу и приступном путу по парцели до ветрогенератора, како у фази изградње тако и у фази експлоатације.

У фази изградње овим путевима допрема се опрема до привремених складишта и катастарских парцела појединачних локација стубова ветрогенератора. С обзиром на сложену технологију транспорта опреме (условљену специјализованим возилима за вангабаритни терет), утврђена је генерална схема транспорта, која предвиђа допремање опреме трасама од категорисаних саобраћајница преко катастарских парцела атарских путева дефинисаних ових планом као „приступне саобраћајнице у функцији ветропарка“. У зависности од избора типа турбине и габарита појединих делова, могуће је користити и остале парцеле атарских путева, односно дозвољава се измена схеме транспорта.

Повезовање мреже атарских приступних путева у обухвату Плана са мрежом категорисаних путева је могуће остварита кроз три приступне тачке:

1. Од магистралног пута Панчево – Ковин катастарска парцела бр. 3678, преко парцела 8659, 8476/1, 5800/4 (8499), 3652, 3650/1, 8594, 8451 (8474) до атарског пута бр. 8593/1 који је део мреже атарских путева унутар Плана, све КО Баваниште I,
2. Од обилазнице око насеља Баваништа, која је део магистралног пута Панчево – Ковин, парцела бр. 5895/2, преко катастарскох парцела 8697/3, 3659, 3654/3 (3654/1), 3658, 3653/1, 3657, 3650/1, 3646, 3647/2, 3636, 3633, 3635, 3631/1, 3614, до атарског пута 8574 (4457/1) који је део мреже атарских путва унутар Плана, све КО Баваниште I.
3. Од локалног пута бр. 5210 КО Владимировац, преко атарског пута бр. 5190 КО Владимировац, преко атарског пута бр. 6995/1 КО Мраморак који је део мреже атарских путава унутра Плана Ветроелектране „Чибук“, до атарских путаева бр. 7053 и 7076 КО Мраморак, који су саставни део мреже атарских путева Плана Ветроелектране „Чибук 2“.

Ове трасе су главна веза категорисаних саобраћајница и мреже атарских путева којима се приступа појединачним локацијама стубова ветрогенератора, а у складу са динамиком њихове изградње.

На деловима трасе који се налазе ван обухвата Плана, уз израду посебне пројектно техничке документације вршиће се неопходне интервенције у смислу привремених и трајних проширења, формирања потребних радијуса кривина ради транспорта вангабаритних терета.

Као допунска веза са државним путем и мрежом атарских путева којима се приступа привременим скаладиштима, појединим локацијама стубова ветрогенератора и другим неопходним објектима из садржаја ветропоља, користиће се и јавне саобраћајнице насеља Баваниште.

1.3. ОСНОВНА КОНЦЕПЦИЈА И НАЧИН ПРИКЉУЧЕЊА ВЕТРОПАРКА НА ЕЛЕКТРОЕНЕРГЕТСКИ ПРЕНОСНИ СИСТЕМ

Према коначном техничко-технолошком решењу комплекса ветропарка, које је производ сложених инжењерских истраживања типа и капацитета ветротурбина, дизајна комплекса ветропарка, начина повезивања на електроенергетски преносни систем, а у складу са карактеристикама и ограничењима локације, у предметном обухвату се планира постављање укупно 41 ветрогенератора , називне снаге до 7,5 MW, висине стуба са елисом у горњем положају до 240 m и са пречником ротирања елисе до 190 m. Међусобно растојање појединачних суседних стубова, износи од 600 до 1.600 m. Укупна инсталисана снага комплекса износи до 315 MW.

Техничко-технолошка целина комплекса ветропарка састоји се од појединачних стубова ветрогенератора у којима се енергија ветра у турбинама конвертује у електричну енергију, а одатле подземном сабирном електроенергетском мрежом напонског нивоа 33(35) kV дистрибуира до планиране трансформаторске станице ТС 400/33(35) kV „Чибук 1“, у којој се струја трансформише

из средњег 33(35) kV у високи напон (400 kV), како би се даље пласирала у електроенергетски преносни систем путем постојећег далековода 400 kV.

ТС 400/33(35) kV Чибук 1

Постројење трафостанице је изграђено и налази се северно од обухвата Плана у КО Мраморак. за прикључење ветропарка Чибук 2 на електроенергетски систем прецизно ће се дефинисати израдом Студије прикључења, и поступком прикључења дефинисан Законом о енергетици и ЕМС-овим процедурама.

Управни комплекс ветропарка

У циљу рационалне организације површина, ветропарк Чибук 2 ће се контролисати из постојећег управног комплекса ветропарка Чибук 1, који се налази непосредно уз постојећи комплекс. Састоји се од управне зграде са припадајућим саобраћајним, паркинг, уређеним зеленим површинама и садржи неопходне објекте инфраструктуре за функционисање садржаја (интерни систем водовода, канализације, нн-мреже, тт-мреже и сл.).

Планом се предвиђа прикључење ветропарка Чибук 2 на систем преноса електричне енергије у власништву ЈП "Електромрежа Србије", на преносну мрежу напонског нивоа 400 kV далековода 463 преко постојеће трансформаторске станице ТС 400/33(35) kV „Чибук 1“ на далековод.

Високонапонски део ТС ће бити дефинисан кроз пројектно техничкиу документацију, а све према месту прикључења и условима које одреде надлежне институције, пре свега Електромрежа Србије.

Анемометарски стубови

У фази отпочињања рада комплекса ветропарка, односно почетка производње и пласмана електричне енергије из ветрогенератора у преносни систем, може доћи до колебања напона и снаге струје, до коначне стабилизације система. За потребе контролисања, корекције и сертификације елемената система за производњу електричне енергије, а у циљу успостављања његове стабилности за редован рад, у оквиру комплекса ветропарка се предвиђа могућност постављања појединачних анемометарских стубова као садржаја привременог карактера, који ће служити за мерење актуелних карактеристика ветра у предметном подручју. Висина ових стубова је око 120 - 150 m, а њихове локације унутар комплекса ће се дефинисати у складу са усвојеним распоредом стубова ветрогенератора и технолошко-инжењерским захтевима у погледу микролокацијских карактеристика ветра, на основу чега ће бити могуће дефинисати и њихове припадајуће катастарске парцеле, након чега ће за исте носилац права на објектима и земљишту ветропарка прибављати одговарајућа акта за постављање истих у складу са законом.

За ове стубове може се, по потреби, обезбедити електро и телекомуникациона кабловска мрежа од стуба до управљачког комплекса ветропарка. Кабловски водови се могу водити атарским путевима, али и кроз парцеле пољопривредног земљишта уколико се тако рационализује траса и инвеститор реши имовинско-правне односе. Експлоатациони период предметних стубова се поклапа са периодом експлоатације ветропарка и уклањају се у исто време када и стубови ветропарка.

1.4. ПРОСТОРНО-ФУНКЦИОНАЛНА ОРГАНИЗАЦИЈА КОМПЛЕКСА

Просторно-функционална организација инфраструктурног комплекса детерминисана је, пре свега, усвојеним распоредом стубова ветрогенератора, на основу кога се дефинишу сви остали садржаји комплекса ветропарка. Распоред стубова одређен је на основу анализираних карактеристика ветра

на предметном подручју (просечна и екстремна брзина, интензитет турбуленције и др.), опредељеног типа ветротурбина, оптимизације ефекта заветрине и нивоа интерне турбуленције, али и карактеристика локације (карактеристике тла, заштитне зоне инфраструктурних коридора у обухвату и окружењу, зоне заштите природних и културних добара, зоне заштите насеља и др.).

На основу ових параметара утврђене су позиције свих 41 стубних места ветропарка који су приказани на графичком прилогу, Графички прилог бр. 3 и 4. Сви стубови су позиционирани у оквиру пољопривредног земљишта на једној или више катастарских парцела, а њихове катастарске парцеле су дате у Табели 3. Катастарске парцеле на којима се планира постављање ветрогенератора (са приступно-манипулативним платоима).

Табела 1. Катастарске парцеле на којима се планира постављање ветрогенератора (са приступно-манипулативним платоима)

Ознака ветрогенератора	Катастарске парцеле на којима се планира постављање ветрогенератора (к.о. Баваниште I)
WTG 1	3887
WTG 2	3864
WTG 3	3738
WTG 5	3696
WTG 8	3900/2
WTG 9	3914
WTG 10	3985
WTG 11	4001
WTG 12	3817, 3818/1
WTG 16	4367
WTG 17	4410
WTG 18	4395/1
WTG 19	4095/2
WTG 23	4206/1
WTG 26	4539
WTG 27	4599
WTG 28	4309/1, 4309/2
WTG 34	4850
WTG 35	5001/2, 5002
WTG 36	5051
WTG 37	5223
WTG 39	4881
WTG 40	4983
WTG 41	5068/2
WTG 42	5279/2, 5279/3, 5280
Ознака ветрогенератора	**Катастарске парцеле на којима се планира постављање ветрогенератора (к.о. Мраморак)**
WTG 6	5436
WTG 7	5386

WTG 13	5436
WTG 14	6649/1
WTG 15	5501
WTG 20	6705/1
WTG 21	6705/1
WTG 22	5544
WTG 24	6706
WTG 25	6717/1
WTG 29	6961
WTG 30	6940, 6941
WTG 31	6924, 6925
WTG 32	6871, 6872
WTG 33	6465
WTG 38	6976/2

У оквиру Табеле 3. Катастарске парцеле на којима се планира постављање ветрогенератора (са приступно-манипулативним платоима), дефинисане су и катастарске парцеле за приступно-манипулативне платое, које представљају површине заузећа за платое и стубове ветрогенератора. Манипулативни платои су макисмалних димензија 35x100 m и могу се налазити на једној или више катастарских парцела пољопривредног земљишта.

Поред манипулативних платоа, фиксни елементи у директној функцији самог стуба су и темељи, приступни пут од атарског пута до манипулативног платоа односно стуба укључујући и лепезу кривине великог радијуса.

Простор за формирање лепезе кривине, који представљају привремено (а за неке стубове и трајно) заузеће земљишта, до завршетка изградње стуба, може се планирати и на суседним катастарским парцелама уз обезбеђење коришћења предметног земљишта у складу са важећом законском регулативом.

За манипулисање специјализованих возила могуће је формирати привремене окретнице за ова возила изван манипулативног платоа стуба, на суседним парцелама. Ово заузеће земљишта је привремено, до завршетка изградње предметног стуба, а регулише се у складу са важећом законском регулативом.

Комплекс постојеће трафостанице је удаљен преко 1000 m од најближих стубова ветрогенератора чиме је остварен услов да се у радијусу од 200 m око сваког стуба не могу градити објекти нити разводна постројења трафостанице.

Схема вођења каблова утврђена је на основу распореда стубова и локације трафостанице, према принципу да се каблови, груписани у струјне кругове, воде најкраћим атарским приступним путем ка постројењу 33(35) kV у ТС "Чибук 1". У циљу смањења дужине и губитака у мрежи, могуће је вођење каблова и кроз катастарске парцеле пољопривредног земљишта до атарског пута и атарским путем, када се за ове делове траса установљава право службености пролаза, или на неки други начин у складу са Законом и важећим прописима. Схема вођења каблова дефинисаће се израдом пројектно-техничке документације.

2. НАМЕНА ПОВРШИНА СА ПОДЕЛОМ НА ПОСЕБНЕ ЗОНЕ И ЦЕЛИНЕ СА НАЧИНОМ КОРИШЋЕЊА ЗЕМЉИШТА

У складу са описаном техничко-технолошком и просторно-функционалном организацијом комплекса ветропарка, као и наведеним критеријумима, у обухвату Плана се одређују три функционалне зоне:

(А) зона изградње приступно-манипулативних платоа и стубова ветрогенератора у оквиру пољопривредног земљишта;
(Б) зона канала и влажног (забареног) земљишта и
(В) зона грађевинског земљишта (грађевинско подручје насеља и грађевинско земљиште за инфраструктуру).

(А) У оквиру зоне изградње приступно-манипулативних платоа и стубова ветрогенератора, Планом су предвиђене целине са следећим претежним наменама коришћења земљишта :

• Целина А.1. – Приступно манипулативни платои са темељем стуба ветрогенератора (приступ по парцели до стуба ветрогенератора, монтажа-демонтажа, одржавање), канали за прикупљање атамосферске воде и приступни путеви по парцели до приступно манипулативног платоа.

• Целина А.2. – Приступне саобраћајнице у функцији комплекса ветропарка (атарски приступни путеви са кабловском мрежом). У оквиру ових површина планира се реконструкција постојећих атарских путева до потребне ширине и носивости, а према условима овог Плана као и изградња припадајуће сабирне кабловске мреже - мрежа електроенергетских (33,35 kV) и оптичких водова. У ову целину спадају и остали некатегорисани – атарски путеви.

• Целина А.3. - Заштитни појас постојећих и планираних инфраструктурних система и заштитни појас у односу на грађевинско подруче насеља у ширини од минимално висина стуба са лопатицом у горњем положају + 10 m од осе трасе постојећих и планираних надземних инфраструктурних система далековода и планиране саобраћајнице и 1000 m од границе грађевинских подручја насеља.

• Целина А.4. - Остало пољопривредно земљиште, површине чији се услови коришћења (примарна пољопривредна производња) не мењају овим Планом. У оквиру ових површина могуће су интервенције у функцији изградње привремених садржаја ветропарка и линијске инфраструктуре (сабирна кабловска мрежа).

(Б) У оквиру зона канала и влажног (забареног) земљишта, Планом су предвиђене следеће целине са следећим претежном наменом коришћења земљишта:

• Целина Б.1. Мелиорациони канали са функцијом одводњавања површинских и подземних вода.

• Целина Б.2. Бара Краљевац, са главним водотоком и околним плавним земљиштем.

(В) У оквиру зоне грађевинског земљишта, Планом се издвајају три целине са следећим претежном наменом коришћења земљишта:

• Целина В.1. Део грађевинског подручја насеља Мраморак;

• Целина В.2. Траса и коридор планираног државног пута II реда број 123, која представља планирани коридор државног пута од Алибунара преко Ковина до моста преко Дунава. Овај коридор је приказан оријентационо (преузето из Просторног плана општине Ковин), а тачна траса обилазнице биће утврђена другим планским документом, који ће третирати предметну трасу.

• Целина В.3. Комплекс постројења пречистача отпадних вода (ППОВ) за насеље Мраморак. Тачна површина предметног комплекса биће утврђена другим урбанистичким документом.

На Графичком прилогу број 3. „Карактеристичне зоне и целине са планираном наменом површина и инфраструктурним коридорима и трасама“ (прегледна карта) је дата подела простора обухваћеног Планом на зоне и целине према основној намени и другим карактеристикама.

3. НУМЕРИЧКИ ПОКАЗАТЕЉИ ЦЕЛИНА И ЗОНА

Намена земљишта по зонама	**Површина (ha)**
Пољопривредно земљиште	
Атарски приступни путеви, некатегорисани путеви	169,41
Остало пољопривредно земљиште	4427.92
Бара Краљевац	132,99
Мелиорациони канали	17,01
Грађевинско земљиште	
Грађевинско подручја насеља Мраморак	8,17
УКУПНО	**4755,5**

4. ДЕТАЉНА НАМЕНА ПОВРШИНА И ОБЈЕКАТА

Објекти који се планирају у склопу ветрогенераторског постројења:
- ветрогенератори-производни енергетски објекти за производњу електричне енергије из енергије ветра;
- помоћни објекти за смештај опреме и уређаја, трансформацију напона, управљање и контролу технолошког процеса-управљачка кућица;
- инфраструктурни објекти неопходни за функционисање ветрогенераторског постројења, инсталације електроенергетске и електронске комуникационе мреже;
- манипулативни простор;
- атарски приступни путеви и
- површине пољопривредног земљишта.

Коридор државног пута, површине у оквиру Баре Краљевац и мелиорациони канали, као и постројење за пречишћавање отпадних вода (ППОВ) за насеље Мраморак се не планира у оквиру зоне изградње ебнергетског постројења.

5. ЛОКАЦИЈЕ ЗА ЈАВНЕ ПОВРШИНЕ, САДРЖАЈЕ И ОБЈЕКТЕ

У оквиру обухвата Плана, постојеће површине јавне намене су:
- некатегорисани путеви и општински пут (у оквиру грађевинског подручја насеља Мраморак) и
- Бара Краљевац и мелиорациони канали.

Планирани саобраћајни коридори државни пута II реда и општински путеви ће бити дефинисан израдом других планских докумената, а овим Планом је дата оријентациона површина дела коридора у складу са важећом планском документацијом вишег реда.

Планирано постројење за пречишћавање отпадних вода (ППОВ) за насеље Мраморак, биће дефинисано кроз израду другог документа, урбанистичко-архитектонску разраду урбанистичким пројектом, у складу са смерницама из Просторног плана општине Ковин.

6. БИЛАНС ПОВРШИНА У ОБУХВАТУ ПЛАНА

	Површина (ha) и %			
	пост.	**%**	**план.**	**%**
1. Површине јавне намене				
Општински пут – насељска саобраћајница у Мраморку	1,8	0,038	1.8	0,038
Некатегорисани - атарски путеви	47,07	0,99	47,07	0,99
Бара Краљевац	132,99	2,80	132,99	2,80
Мелиорациони канали	17,01	0,36	17,01	0,36
2. Остале површине	**Површина (ha) и %**			
	пост.	**%**	**план.**	**%**
Пољопривредно земљиште катастарских парцела за изградњу ветрогенератора	-	-	440,02	9,25
Остало пољопривредно земљиште	4550,26	95,68	4110,24	86,43
Део грађевинског подручја насеља Мраморак (без саобраћајнице)	6,37	0,13	6,37	0,13
УКУПНО	**4755,5**			**100**

7. РЕГУЛАЦИОНЕ ЛИНИЈЕ УЛИЦА И ЈАВНИХ ПОВРШИНА И ГРАЂЕВИНСКЕ ЛИНИЈЕ СА ЕЛЕМЕНТИМА ЗА ОБЕЛЕЖАВАЊЕ НА ГЕОДЕТСКОЈ ПОДЛОЗИ

7.1. ПЛАН РЕГУЛАЦИЈЕ

Планом регулације се задржавају постојеће регулационе линије с обзиром да овим Планом нису дефинисане нове јавне површине. Регулационе линије се поклапају са границама постојећих парцела.

7.2. ПЛАН НИВЕЛАЦИЈЕ

Планом нивелације се задржавају коте прелома нивелете, као и нагиби нивелете приступних саобраћајница, према постојећој конфигурацији терена.

8. КОРИДОРИ, КАПАЦИТЕТИ И УСЛОВИ ЗА УРЕЂЕЊЕ И ИЗГРАДЊУ ИНФРАСТРУКТУРЕ И ЗЕЛЕНИЛА СА УСЛОВИМА ЗА ПРИКЉУЧЕЊЕ

8.1. САОБРАЋАЈНА ИНФРАСТРУКТУРА

8.1.1. Услови за уређење саобраћајне инфраструктуре

Сам локалитет ветрогенераторског постројења саобраћајно ће бити доступан преко система саобраћајница који ће за основ имати постојећу некатегорисану-атарску путну мрежу.

Планирана приступна саобраћајница са потребном ширином (ширина коридора мин. 10,0 m), ће омогућити прилаз постројењу ветрогенератора, док ће као основ за прилаз са категорисане путне мреже послужити постојећа мрежа некатегорисаних путева која се наслања на насељску мрежу насеља Баваниште и Мраморак.

Атарски приступни путеви (АПП) као и остали прилазни путеви, потребно је да имају карактеристике које су неопходне за захтевану категорију путева (носивост, ширина, радијус). Овакве саобраћајнице омогућиће приступ свим возилима која се очекују у обухвату Плана при свим временским условима.

Постојећи коридори атарских путева се задржавају као површине јавне намене и овим Планом није предвиђено проширење истих, тј. заузимање нових површина. Уколико се израдом пројектно-техничке документације јави таква потреба, неопходна проширења обезбедиће се сталним и привременим заузећем осталих пољопривредних површина, а право коришћења тих површина од стране Инвеститора ће се решавати у складу са Законом. Ове неопходне површине, у случају потребе за проширењем атарских путева, биће одређене при изради техничке документације, односно у поступку издавања потребних дозвола за извођење радова.

8.1.2. Услови за изградњу саобраћајне инфраструктуре

Атарски приступни путеви, некатегорисани - атарски путеви и општински пут

Атарски приступни путеви ће се изградити са свим потребним елементима, за приступ у свим условима и за сва возила која се очекују у оквиру саобраћајних манифестација на релацији ветрогенераторско постројење - насељска и општинска мрежа. Основни елементи попречног профила ће у перспективи омогућити и евентуалну промену хијерархијске дефиниције овог путног правца (општински пут).

Атарски приступни путеви је потребно да имају одговарајуће карактеристике које су неопходне за возила која се очекују (носивост, ширина, радијус). Овакве саобраћајнице омогућиће приступ свим возилима која се очекују у обухвату Плана при свим временским условима. Обавезна је израда одговарајуће техничке документације за ове саобраћајнице.

У коридору атарских приступних путева (АПП) ће се градити подземна електроенергетска 33(35) kV и електронска комуникациона мрежа (оптички кабл), која ће повезивати ветрогенераторе са ТС 400/33(35) kV "Чибук 1".

Некатегорисана путна мрежа – атарски путеви и општински пут кроз грађевинско подручје насеља Мраморак се задржавају у својој основној функцији (приступ парцелама пољопривредног земљишта и повезивање насеља две општине/града), с тим да ће се извршити одговарајуће прилагођавања у смислу застора (носивост, стабилизација), док се не поставе стубови ветрогенератора и остале пратећа опрема.

8.1.3. Услови за прикључење на саобраћајну инфраструктуру

Прикључак на јавну саобраћајну мрежу биће остварен преко одговарајућег прикључка атарске путне мреже на атарске приступне путеве (АПП) и општински пут. Прикључак атарског пута се реализује преко коловозног застора - отресишта (тврда подлога или исти застор као и општински пут) одговарајуће дужине (мин. 10,0 m) и ширине (мин. 5,0 m) у складу са Законом о јавним путевима.

8.2. ВОДНА ИНФРАСТРУКТУРА

8.2.1. Услови за уређење водне и комуналне инфраструктуре

У обухвату Плана се не планира изградња водопривредне инфраструктуре (водоводна и канализациона инфраструктура) у функцији комплекса ветропарка. Пречистач отпадних вода за насеље

Мраморак ће се реализовати израдом одговарајућег планског/техничког документа и не представља део инфраструктуре ветропарка.

У обухвату Плана налази се мрежа мелиорационих канала који имају сврху наводњавања обрадивог пољопривредног земљишта.

У складу са Обавештењем које је издало ЈВП „Воде Војводине“ Нови Сад, према одредбама Закона о водама за план детаљне регулације не издају се водни услови, те Инвеститор није у обавези да за плански документ исходује водни акт.

Технички подаци и ограничења и услови у погледу дефинисања обухваћеног простора, од значаја за водопривреду су:

1. Пројектну документацију израдити према важећим прописима и нормативима за предметну врсту објеката/радова и прописима о потпуној заштити водног режима и водних објеката у условима коришћења вода, заштите од вода и заштите површинских и подземних вода од загађења, уз усклађивање планираних објеката с постојећим водним објектима и хидромелиорационим уређењем предметног подручја.
2. При изради пројектне документације уважити податке о водним објектима у оквиру планског простора
3. У зони мелиорационог канала/водотока, уважити следеће услове за планирање уређења простора:
   3.1. Континуитет и правац инспекционих стаза у обостраном појасу ширине од намање 5,0 т од канала, сачувати за пролаз и рад механизације која одржава канал.
   3.2. Подземне објекте поставити најмање 1,0 m испод коте терена и обезбедити их од утицаја механизације за одржавање канала. Кота терена је кота обале у зони радно-инспекционе стазе.
   3.3. У овом појасу није дозвољена изградња објеката, садња дрвећа, орање и копање земље и предузимање других радњи којима се ремети функција или угрожава стабилност мелиорационог канала и омета редовно одржавање канала.
   3.4. Укрштање (линијског) објекта са каналом планирати као укрштање испод дна канала, тако да се горња ивица заштите (линијског) објекта постави најмање 1,0 m испод пројектоване коте дна канала, у пуној ширини водотока у нивоу терена.
   3.5. Укрштање (линијског) објекта са каналом на локацији уз пропуст/мост, планирати на удаљености најмање 5,0 m од пропуста, према условима за подземно укрштање.
   3.6. Укрштање (линијског) објекта са каналом постављањем инсталације преко конструкције пропуста/моста, планирати тако да се доња ивица заштите инсталације постави изнад светлог отвора пропуста/моста
   3.7. Укрштање са каналом планирати што ближе углу од 90°.
   3.8. Постављање (линијског) објекта паралелно са каналом, планирати тако да се траса инсталације води на управном растојању од ивице обале канала најмање 5,0 m.

4. У површинске и подземне воде, забрањено је испуштати било какве воде осим условно чистих атмосферских и пречишћених отпадних вода чији квалитет обезбеђује одржавање минимално доброг еколошког статуса (II класа воде) реципијента, према Уредби о класификацији вода.
   4.1. Канализациону мрежу планирати сепаратног типа, посебно за сакупљање и одвођење атмосферских вода, санитарно-фекалних вода и технолошких вода.

5. Техничко решење трафостанице мора садржати све мере заштите од неконтролисаног/хаваријског испуштања трафо уља из трансформатора, начин прикупљања евентуално испуштеног као и искоришћеног уља. Испуштено уље се мора уклонити на безбедан начин, без испуштања у атмосферску или било коју другу канализациону мрежу, околне површине, канале и др.

6. Уколико се планира водоснабдевање објекта захватањем подземних вода преко бунара, уважити услов да се подземне воде са квалитетом погодним за пиће користе само за: снабдевање

становништва, санитарно-хигијенске потребе, напајање стоке, за потребе индустрије која захтева висококвалитетну воду (прехрамбена, фармацеутска и др.) и потребе малих потрошача (испод 11/в) и не могу се користити за друге сврхе, изузев за гашење пожара, нити на начин који би неповољно утицао на количину и својства воде.

7. За изградњу објеката и извођење радова у обухвату Плана, водни услови се издају у оквиру поступка спровођења обједињене процедуре у складу са Законом о водама и законом којим се уређује планирање и изградња.

8.3. ЕЛЕКТРОЕНЕРГЕТСКА ИНФРАСТРУКТУРА

8.3.1. Услови за уређење електроенергетске инфраструктуре

У обухвату Плана планирани су производни енергетски објекти електричне енергије из енергије ветра, ветрогенератори. Снага појединачног ветрогенератора биће до 7,5 MW.

У коридору насељских и општинских саобраћајница, атарских приступних путева (АПП) и некатегорисаних - атарских путева планиране су трасе електроенергетских каблова 33(35) kV који ће повезивати ветрогенераторе са планираном ТС 400/33(35) kV "Чибук 1".

Локације стубова ветрогенератора у односу на постојећу средњенапонску електроенергетску мрежу су усклађене са условима оператора дистрибутивног система, с тим што ће се на појединим локацијама, уколико буде неопходно, предвидети измештање деонице далековода и каблирање.

Кабловски водови 33(35) kV ће се градити на парцелама путева у складу са условима надлежних предузећа и на парцелама осталог пољопривредног и грађевиснког земљишта уз сагласност власника парцела.

У складу са чланом 218. Закона о енергетици, заштитни појас далековода износи 30 m са обе стране далековода напонског нивоа 400 kV од крајњег фазног проводника.

Заштитни појас за трансформаторске станице и разводна постројења на отвореном износи 30 m за напонски ниво 110 kV и изнад 110 kV.

У складу са међународним стандардом EN 50341-3-4 и осталим међународни Правилницима и усвојеним праксама потребно је водити рачуна о следећем:

- Да минимално потребно растојање између хоризонталне пројекције најближег фазног проводника далековода у неотклоњеном стању, као и било ког дела прикључно-разводног постројења, од осе најближег ветрогенератора износи Hoserotora+D/2+10m, где је D пречник елисе ротора.

Да би претходни услов био примењлив потребно је све фазне проводнике и заштитну ужад на свим далеководима на адекватан начин заштитити од еолских утицаја и вибрација проузрокованих радом будућих ветрогенератора. Овакав вид заштите је потребно да се предвиди у било ком затезном пољу постојећих и планираних далековода на коме минимално потребно растојање између хоризонталне пројекције најближег фазног проводника у неотклоњеном стању и хоризонталне пројекције најближе тачке ротора планираног ветрогенератора, мање од 3xD, где је D пречник елисе ротора.

8.3.2. Услови за изградњу електроенергетске инфраструктуре

<u>Електроенергетска подземна мрежа:</u>

- електроенергетску подземну мрежу градити у саобраћајницама приступних, насељских и атарских путева, поред интерних саобраћајница, пешачких стаза и зелених површина;
- при укрштању енергетских и електронских комуникационих каблова угао укрштања треба да буде око 90°;
- није дозвољено полагање електроенергетских каблова изнад електронских комуникационих, сем при укрштању, при чему минимално вертикално растојање треба да буде 0,5 m;
- паралелно полагање електроенергетских каблова и цеви водовода и канализације дозвољено је у хоризонталној равни, при чему хоризонтално растојање треба да буде веће од 0,5 m;
- није дозвољено полагање електроенергетског кабла изнад или испод цеви водовода или канализације;
- при укрштању електроенергетских каблова са цевоводом гасовода вертикално растојање треба да буде веће од 0,2 m, а при приближавању и паралелном вођењу 0,4 m;
- електричну инсталацију у објектима пројектовати и извести у складу са Правилником о техничким нормативима за електричне инсталације ниског напона („Службени лист СФРЈ“, бр. 53/88 и 54/88 и „Службени лист СРЈ“, број 28/95);
- Заштиту објеката од атмосферског пражњења извршити на основу прорачунског нивоа заштите и урадити у складу са Законом о заштити од пожара и Правилником о техничким нормативима за заштиту објеката од атмосферског пражњења („Службени лист СРЈ“, број 11/96) и стандарда SRPS 1024-1 и SRPS 1024-1-1;
- У циљу очувања поузданог и сигурног рада ДСЕЕ минимално растојање ветрогенератора од надземних водова у ДСЕЕ и стубних трафостаница директно повезаних на ДСЕЕ треба да износи најмање укупна висина стуба ветрогенератора са елисом у горњем положају плус 10 m, односно за ветрогенераторе наведене у захтеву то минимално растојање износи најмање 250 m.

8.4. ТЕРМОЕНЕРГЕТСКА ИНФРАСТРУКТУРА И МИНЕРАЛНЕ СИРОВИНЕ

8.4.1. Услови за уређење термоенергетске инфраструктуре и минералних сировина

У оквиру обухвата Плана налази се ГМРС Мраморак (главно мерно регулациона станица) и Гасовод високог притиска РГ-01-28 (04, Pmax=50 bar) који се укршта са атарским путем у североисточној зони Плана.

НИС а.д. Нови Сад на целом подручју обухвата Плана, према евиденцији Покрајинског секретаријата за енергетику, грађевинарство и саобраћај, има одобрење за геолошко истраживање нафте и гаса. Такође, подручје Плана обухвата и експлоатационо поље угљоводоника „Мраморак Село“.

Према условима и подацима Покрајинског секретаријата за енергетику, грађевинарство и саобраћај, решење за истражне просторе подземних вода имају „Almex“ д.о.о. Панчево и „Златар“ д.о.о. Мраморак, оверене резерве подземне воде ЈП „Ковински комуналац“ Ковин и „Almex“ д.о.о. Панчево, оверене резерве опекарске глине Циглана СЗР „Деско“ Баваниште и одобрење за експлоатацију опекрске сировине СЗР „Деско“ Црна Трава.
Покрајински секретаријат за енергетику, грађевинарство и саобраћај, у области енергетике нема посебних услова и ограничења за изградњу ветропарка Чибук 2.

8.4.2. Услови за изградњу термоенергетске инфраструктуре

Поменути гасовод високог притиска је израђен од челичних цеви и води се на дубини од 0,6+2 метра. Приликом пројектовања и извођења радова на изградњи ветропарка потребно је

испоштовати Правилник о условима за несметан и безбедан транслорт природног гаса гасоводима притиска већег од 16 bar ("Службени гласник РС", бр. 37/2013 и 87/2015):

- При паралелном вођењу гасовода и регионалних и локалних путева одстојање пута и гасовода не сме бити мање од 5 метара мерено од спољне ивице путног појаса;
- При укрштању гасовода са путевима угао осе гасовода према путу мора да износи између 60° и 90°;
- При укрштању гасовода са путевима, приступним путевима и улицама заштита гасовода од механичких оштећења изводи се постављањем гасовода у заштитну цев или постављањем армиранобетонских плоча изнад гасовода.
- Уколико се заштита изводи постављањем гасовода у заштитну цев, називни пречник заштитне цеви мора бити такав да је размак између спољне ивице гасовода и унутрашње ивице заштитне цеви најмање 50 mm. Дебљина зида заштитне цеви се одређује прорачуном који мора бити приказан у главном пројекту. Крајеви заштитне цеви морају бити херметички затворени и извучени изван подручја или зоне објекта мин. 1,0 m са сваке стране. Заштитне цеви краће од 20 m морају имати једну, а цеви дуже од 20 m две одзрачне цеви 50, постављене на крајевима заштитне цеви. Одзрачне цеви се изводе на површини земље у виду надземне луле висине 2 m.
- Код заштите гасовода армиранобетонским плочама димензионисање плоча треба извршити тако да у потпуности буде спречено преношење спољних оптерећења на гасовод. Заштитне плоче треба да буду изведене из сегмената. Величина, односно, тежина сегмената треба да буде таква да омогућава подизање плоча лаким дизалицама. Сваки сегмент треба да буде снабдевен анкерима за качење на дизалице. Минимално светло растојање између гасовода и заштитне плоче не сме бити мање од 60 cm. Статички прорачун армирано-бетонских плоча мора бити приказан у главном пројекту.
- Растојање шахтова од гасовода мора бити минимум 1 m (у хоризонталној пројекцији).
- Приликом извођења било каквих радова потребно је да се радни појас формира тако да тешка возила не прелазе преко гасовода на местима где није заштићен.
- Ископ и затрпавање ровова у зони гасовода вршити ручно,
- На откопаним деловима гасовода потребно је извршити контролу стања антикорозивне заштите и исту, уколико је потребно, обновити. Контролу АКЗ укопаних челичних гасовода врши представник Транспортгас Србија д.о.о. Нови Сад, РЈ Транспорт Панчево, са извођачем радова,
- дубина полагања гасовода износи око 0,8 m,
- минимална дозвољена растојања спољне ивице подземних челичних и ПЕ гасовода са другим гасовоима, инфраструктурним и другим објектима су:

	Минимално дозвољено растојање (m)	
	Укрштање	**Паралелно вођење**
Гасоводи међусобно	0,20	0,40
Од гасовода до водовода и канализације	0,20	0,40
Од гасовода до вреловода и топловода	0,30	0,50
Од гасовода до проходних канала вреловода и топловода	0,50	1,00
Од гасовода до нисконапонских и високонапонских ел. каблова	0,20	0,40
Од гасовода до телекомуникационих и оптичких каблова	0,20	0,40
Од гасовода до водова хемијске индустрије и технолошких флуида	0,20	0,60

Од гасовода до резервоара* и других извора опасности станице за снабдевање горивом превозних средстава у друмском саобраћају, мањих пловила, мањих	-	5,00
Од гасовода до извора опасности постројења и објеката за складиштење запаљивих и горивих течности укупног капацитета највише 3 $т^3$	-	3,00
Од гасовода до извора опасности постројења и објеката за складиштење запаљивих и горивих течности укупног капацитета више од 3 $т^3$ а највише 100 $т^3$		6,00
Од гасовода до извора опасности постројења и објеката за складиштење запаљивих и горивих течности укупног капацитета преко 100 $т^3$	-	15,00
Од гасовода до извора опасности постројења и објеката за складиштење запаљивих гасова укупног капацитета највише 10 $т^3$	-	5,00
Од гасовода до извора опасности постројења и објеката за складиштење запаљивих гасова укупног капацитета већег од 10 $т^3$ а највише 60 $т^3$	-	10,00
Од гасовода до извора опасности постројења и објеката за складиштење запаљивих гасова укупног капацитета преко 60 $т^3$	-	15,00
Од гасовода до шахтова и канала	0,20	0,30
Од гасовода до високог зеленила	-	1,50
* растојање се мери до габарита резервоара		

- подземно полагање гасовода није дозвољено у кругу опасног дела погона у којима се прописима користе, прерађују и складиште експлозивен материје, а који су ближе уређени посебним законима којима је уређена област експлозивних материја,
- минимална хоризонстална растојања подземних гасовода од надземне електро мреже и стубова далековода су:

	Минимална растојања (m)	
Назив напона	**При укрштању (m)**	**При паралелном вођењу (m)**
1 Kv > U	1	1
1 kV < U < 20 kV	2	2
20 kV < U <35 kV	5	10
35 kV < U	10	15

- растојања се могу изузетно смањити на кратким деоницама гасовода дужине до 2 m уз примену физичког обезбеђења од оштећења приликом каснијих интервенција на гасоводу и предметном воду, али не мање од 0,2 m при паралелном вођењу, осим растојања од гасовода до постројења и објеката за складиштење запаљивих и горивих течности и запаљивих гасова.
- Минимална дубина укопавања челичних и ПЕ гасовода, мерена од горње ивице цеви, код укрштања са другим објектима је:
  - до дна одводних канала, путева и пруга – 100 cm
  - до дна регулисаних корита водених токова до горње коте коловозне конструкције пута – 135 cm
- Канали и спољне ивице шахтова морају бити на најмањем растојању од 0,3 m од гасовода или прикључка на гасовод. На гасоводу или прикључцима који пролазе поред шахтова мора се поставити заштитна цев у дужини од 1,0 m испред и иза шахта (испред шахта+2,0 m).

Приликом извођења инжењерскогеолошких-геотехничких истраживања на предметном простору мора се испоштовати процедура прописана Законом о рударству и геолошким истраживањима.

8.4.3. Услови за прикључење на термоенергетску инфраструктуру

Овим Планом нису предвиђени садржаји за које се обезбеђују прикључци на термоенергетску инфраструктуру.

8.5. НАФТОВОДНА ИНФРАСТРУКТУРА

8.5.1. Услови за уређење нафтоводне инфраструктуре

НИС а.д. Нови Сад у границама обухвата поседује бушотине Ms-1, Ms-5 и Msi-2 са бушотинским цевоводом.

8.5.2. Услови за изградњу *нафтоводне инфраструктуре*

Приликом планирања и извођења било каквих радова у оквиру обухвата Плана неопходно је испоштовати следеће техничке услове:
• У заштитном појасу цевовода, каблова и објеката, у власништву НИС а.д. Нови Сад, не смеју се изводити радови и друге активности пре него што се добије писмено одобрење, односно коначна сагласност.
• Заштитни појас цевовода јесте прописани простор ширине по 200 m са једне и друге стране цевовода, мерено од осе цевовода, у коме други објекти (густина насељености) утичу на његову сигурност.
• У појасу од 5,0 m на једну и другу страну, рачунајући од осе цевовода, забрањено је садити биљке чији корени достижу дубину већу од 1,0 m, односно за које је потребно да се земљиште обрађује дубље од 0,5 m.
• У појасу ширине од 30 m на лево и десно од осе цевовода забрањено је градити стамбене и пословне зграде, намењене за боравак или становање људи.
• Минимална дубина постојећег укопаног цевовода, мерено од горње ивице цевовода за насељно подручје износи 1,50 m, а за ненасељено подручје износи 1,0 m.
• Минимална дубина постојећег укопаног цевовода, мерено до горње ивице цеви, при укрштању препрека са постојећим цевоводом мора да износи:
- од најниже тачке дна одводних јарака саобраћајница 1,0 m;
- од најниже тачке горње ивице пута 1,35 m;
- од најниже тачке горње ивице прага железничке пруге 1,50 m;
- од најниже тачке горње ивице прага индустријских колосека 1,0 m;
- од најниже тачке дна регулисаних корита водених токова 1,0 m;
- од најниже тачке дна нерегулисаних корита водених токова 1,5 m.
- Ако се саобраћајнице, водотоци и канали, укрштају са постојећим укопаним цевоводом угао између осе цевовода и осе препреке мора да износи између 90° и 60°.
- Ако су у близини други објекти или су објекти паралелни са постојећим цевоводима, одстојање не сме бити:
- мање од 5,0 m од регионалних и локалних путева, рачунајући од спољне ивице путног појаса;
- мање од 20,0 m од ауто-путева, рачунајући од спољне ивице путног појаса;
- мање од 20,0 m од железничке пруге, рачунајући од границе пружног појаса;
- мање од 30,0 m од надземних делова цевовода, рачунајући од спољне ивице путног појаса, односно од границе пружног појаса, осим ако је цевовод постављен на друмски или железнички мост;
- мање од 15,0 m од индустријских колосека, рачунајући од осе крајњег колосека;
- мање од 1,0 m мерено хоризонтално од грађевинских објеката, рачунајући од темеља објекта, под условом да не угрожава стабилност објекта;
- мање од 0,50 m од других подземних инсталација и мелиорационих објеката, рачунајући од спољне ивице цевовода до спољне ивице инсталације или објекта;

- мање од 10,0 m од регулисаних водотокова и канала, рачунајући од ножице насипа.
-Ако се постојећи укопани цевовод укршта са јавним путем тада се врши постављање цевовода у заштитну цев испод те саобраћајнице, а дужина заштитне цеви мора бити већа од ширине коловоза за по 1,0 m с једне и с друге стране, рачунајући од спољне ивице путног појаса.
- Приликом избора локације, пројектовања и изградње објеката мора се обезбедити стабилност цевовода и заштита људи и имовине и спречити могућност штетних утицаја цевовода на околину.
- У појасу бушотине ширине 30,0 m, мерено од осе бушотине, не смеју се налазити, односно лоцирати и градити објекти за боравак људи.

8.5.3. Услови за прикључење на нафтоводну инфраструктуру

Овим Планом нису предвиђени садржаји за које се обезбеђују прикључци на нафтоводну инфраструктуру.

8.6. ЕЛЕКТРОНСКА КОМУНИКАЦИОНА (ЕК) ИНФРАСТРУКТУРА

8.6.1. Услови за уређење електронске комуникационе инфраструктуре

За потребе система даљинског надзора, управљања и комуникацију над дистрибутивним системом, са надређеним диспечерским центром, као и ветрогенераторима, планирана је траса за полагање електронског комуникационог (оптичког) кабла. Оптички кабл за потребе система даљинског надзора и управљања над дистрибутивним системом се може полагати поред енергетског кабла у истом рову на потребном растојању.

Пре почетка било каквих грађевинских радова потребно је извршити трасирање и обележавање трасе постојећих електронских комуникационих објеката помоћу инструмента трагача каблова, како би се дефинисали тачан положај и дубина ЕК објеката (ЕК каблова), да би се затим одредио начин заштите истих уколико су угрожени.

Како не би на било који начин дошло до угрожавања механичке стабилности, електричне исправности и карактеристика постојећих подземних ЕК каблова, и како би се обезбедило нормално функционисање ЕК саобраћаја, инвеститор-извођач радова је обавезан да предузме све потребне и одговарајуће мере предострожности, дужан је да све грађевинске радове у непосредној близини постојећих подземних ЕК каблова, на местима приближавања са постојећим ЕК инсталацијама изводи искључиво ручним путем, у складу са важећим техничким прописима, без употребе механизације, уз предузимање свих потребних мера заштите (обезбеђење од слегања, пробни шлицеви и сл.).

Заштиту-обезбеђење постојећих ЕК објеката извршити пре почетка извођења било каквих грађевинских радова. Израда техничке документације, трасирање и обележавање ЕК објеката мерним инструментом, као и радови на заштити-обезбеђењу постојећих ЕК објеката (ЕК каблова) се изводе о трошку инвеститора који гради објекат.

Инвеститор је обавезан да приликом извођења радова на изградњи планираног електроенергетског објекта, и то на местима непосредног приближавања са постојећим ЕК објектима, у свему поштује важеће прописе.

Планирати измештање свих ЕК коридора који су угрожени изградњом ветрогенератора.

8.6.2. Услови за изградњу електронске комуникационе инфраструктуре

<u>Услови за изградњу подземне електронске комуникационе мреже:</u>

- ЕК мрежу градити у коридорима саобраћајница категорисаних и некатегорисаних путева;

- дубина полагања ЕК каблова треба да је најмање од 1-1,2 m;
- при паралелном вођењу ЕК и електроенергетских каблова до 10 kV најмање растојање мора бити 0,50 m и 1,0 m за каблове напона преко 10 kV. При укрштању најмање вертикално растојање од електроенергетског кабла мора бити 0,50 m, а угао укрштања око 90°.

Услови за прикључење на електронску комуникациону инфраструктуру

У циљу обезбеђења потреба за новим ЕК прикључцима и преласка на нову технологију развоја у области ЕК потребно је обезбедити приступ свим планираним објектима путем ЕК канализације, од планираног ЕК окна до просторије планиране за смештај ЕК опреме, унутар парцеле корисника или до објекта на јавној површини.

8.7. Услови за уређење зелених површина

Ветрогенератори ће се градити на катастарским парцелама у приватном власништву, које су по намени пољопривредно земљиште. По изградњи ветрогенератора на слободним површинама парцела се задржава постојећа намена (пољопривредно земљиште).

9. ОПШТИ УСЛОВИ И МЕРЕ ЗАШТИТЕ ПРИРОДНИХ ДОБАРА И НЕПОКРЕТНИХ КУЛТУРНИХ ДОБАРА

9.1. ЗАШТИТА ПРИРОДНИХ ДОБАРА

На подручју обухвата Плана не налазе се заштићена подручја.

У јужном делу обухвата Плана налази се репродуктивна територија степског сокола (Falco cherrug). Није дозвољено реализовати активности на физичком подизању стубова ветрогенератора означених са WTG 39, WTG 40, WTG 41 и WTG 42, док се у на простору који обухвата ове позиције ветрогенератора налази репродуктивна територија степског сокола (Falco cherrug). Присуство репродуктивне територије степског сокола (Falco cherrug) утврђује Завод, као стручна установа.

Обавезује се инвеститор да у поступку израде пројектне документације изради студију утицаја ветрогенератора на планираном ветропарку на птице и слепе мишеве, као и животну средину уопште (вода, ваздух, земљиште, биодиверзитет и др.). Прикупљање података за студију мора да траје најмање годину дана. Студија мора да садржи приказ података о:
а. свим врстама птица и слепих мишева које се појављују на предметном подручју и окружењу у периоду мониторинга од најмање једне године,
б. међународном и националном статусу угрожености и заштите сваке врсте,
в. бројности популација сваке врсте,
г. сезонским променама бројности у периоду мониторинга,
д. правцима дневно-ноћних и сезонских миграција, ђ. локацијама репродукције,
е. локацијама заустављања у периоду сеобе,
ж. локацијама зимовања,
з. могућим значајнијим утицајима ветрогенератора на птице и слепе мишеве
и.опис мера превиђених у циљу спречавања, смањења и отклањања сваког значајнијег штетног утицаја ветрогенератора на птице и слепе мишеве.

Мера забране постављања стубова се односи и у случају сумње да ветрогенератор предвиђен Планом може имати значајан негативан утицај на фауну птица и слепих мишева или уколико на то укажу резултати мониторинга врста који су неопходни за потребе израде студије процене утицаја на животну средину.

У зависности од резултата приказаних у предметној студији, утврдиће се потребе за додатна усклађивања предметног пројекта са циљевима очувања летеће фауне, што укључује: могућност забране физичког подизања појединих ветрогенератора у оквиру парцела у обухвату Ветропарка, дефинисање обима и трајања праћења стања фауне птица и слепих мишева након изградње и пуштања у рад ветроелектране, прописивање додатног обележавања ветрогенератора, инсталисања техничких решења и уређаја који ће обезбедити да се могућност страдања птица и слепих мишева сведе на минимум, као и других мера побољшавања услова за циљне врсте у ширем окружењу предметног простора и за усклађивање циљева заштите природе и производње енергије из обновљивих извора.

Ради заштите биодиверзитета, потребно је применити следеће мере заштите:
- На предметном простору дозвољено је планирати и изградити 41 ветрогенератор максималне висине са лопатицом у горњем положају од 240 m;
- Елисе свих ветрогенератора обележити наизменичним тракама црвене и беле боје, тако да поље на врху крака буде црвене боје. Укупно треба да буду два црвена поља. Висина поља мора износити 6 m.
- Основе стуба сваког ветрогенератора изградити и обезбедити у бетонском лежишту и на такав начин да се испод њих не могу укопавати сисари који воде подземан начин живота, а који су потенцијалан плен птица грабљивица;

- Решити проблем постојећих и могућих дивљих депонија, комуналног, грађевинског и другог отпада у обухвату Плана.
- Предвидети да хоризонтална удаљеност између два суседна стуба ветрогенератора мора да износи минимално висину једног ветрогенератора до врха лопатице, односно минимално 240 метара.
- Предвидети праћење стања фауне птица и слепих мишева након изградње и пуштања у рад ветроелектране, у трајању и обиму који ће прописати Завод на основу резултата студије утицаја ветрогенератора на планираном ветрогенераторском пољу на птице и слепе мишеве, као и животну средину уопште.

Уколико се приликом радова на изградњи ветрогенератора пронађу геолошка и палеонтолошка документа (фосили, минерали, кристали и др.), која би могла представљати заштићену природну вредност, налазач је дужан да пријави надлежном Министарству у року од осам дана од дана проналаска и предузме мере заштите од уништења, оштећивања или крађе.

9.2. ЗАШТИТА НЕПОКРЕТНИХ КУЛТУРНИХ ДОБАРА

Према условима надлежног Завода за заштиту споменика културе Панчево, на предметном простору има више констатованих локалитета са археолошким садржајем.

Са становишта заштите непокретних културних добара која уживају претходну заштиту, могућа је изградња планираних садржаја под следећим условима:

- Инвеститор је дужан да обезбеди средства за вршење археолошких рекогносцирања – површинску проспекцију комплетног предметног простора;
- Инвеститор је дужан да обезбеди средства за заштитна археолошка истраживања и ископавања, пре почетка свих земљаних радова (припремних и грађевинских) на изградњи планираних ветрогенератора на свакој локацији са археолошким садржајем које ће бити утврђене након рекогносцирања у оквиру предметног простора;
- Инвеститор је дужан да обезбеди средства за вршење сталног археолошког надзора Завода за заштиту споменика културе у Панчеву током извођења било којих земљаних радова (припремних и извођачких) на свакој локацији са археолошким садржајем које ће бити утврђене након рекогносцирања у оквиру предметног простора, а у случају посебно занимљивих и вредних случајних налаза неопходно је извршити заштитна археолошка ископавања у непосредној зони налаза на рачун инвеститора;
- Инвеститор и извођач су обавезни да 30 дана пре почетка извођења земљаних радова обавести Завод за заштиту споменика културе у Панчеву ради вршења сталног археолошког надзора Завода над извођењем земљаних радова приликом изградње на стубовима ветрогенератора и приступних путева за ветрогенераторе и друго, а у случају посебно занимљивих и вредних случајних налаза неопходно је извршити заштитна археолошка ископавања у непосредној зони налаза на рачун инвеститора;
- ако се у току извођења грађевинских и других радова наиђе на археолошка налазишта или археолошке предмете, извођач радова је дужан да одмах, без одлагања прекине радове и о томе обавести Завод за заштиту споменика културе у Панчеву као и да предузме мере да се налаз не уништи и не оштети и да се сачува на месту и у положају у коме је откривен, а све у складу са Законом о културним добрима, члан 109. Став 1.

10. МЕРЕ ЕНЕРГЕТСКЕ ЕФИКАСНОСТИ ИЗГРАДЊЕ

Енергетска ефикасност изградње на простору у обухвату Плана постиже се изградњом објеката за производњу енергије на бази обновљивих извора енергије коришћењем енергије ветра за производњу електричне енергије.

11. ОПШТИ УСЛОВИ И МЕРЕ ЗАШТИТЕ ЖИВОТНЕ СРЕДИНЕ* И ЖИВОТА И ЗДРАВЉА ЉУДИ

У контексту заштите животне средине предметног подручја неопходно је предузети одређене мере заштите од буке и вибрација, које својим радом проузрокују турбине ветрогенератора, у свему према условима испоручиоца опреме.

Као саставни део Плана, израђује се и стратешка процена утицаја планских решења на животну средину.

Напредак у технологији и дизајну довео је до смањења буке која се емитује. Аеродинамичка побољшања која су међусобно комбинована да би ветроелектране биле тише, прилагођене су новим потребама корисника и инвеститора, а као резултат имају значајно смањење механичке буке.

Максимални ниво буке рада ветротурбина, мора да задовољава прописане мере заштите за безбедан и здрав рад при излагању буци.

Имајући у виду правац дувања доминантних ветрова може се закључити да предметни објекти неће имати негативног утицаја са аспекта буке и вибрација на грађевинско подручје насеља, односно локално становништво.

Приликом изградње комплекса ветрогенераторског постројења настаје вишак земље који је неопходно лоцирати на унапред припремљеној локацији за привремено депоновање. На овом простору неопходно је применити адекватне мере заштите које подразумевају обезбеђење од евентуалног спирања и разношења током привременог депоновања. Приликом рада комплекса ветрогенераторског постројења примењује се таква технологија да нема стварања отпадних материја.

12. ОПШТИ УСЛОВИ И МЕРЕ ЗАШТИТЕ ОД ЕЛЕМЕНТАРНИХ НЕПОГОДА, АКЦИДЕНТНИХ СИТУАЦИЈА И РАТНИХ ДЕЈСТАВА

Законом о ванредним ситуацијама установљене су обавезе, мере и начини деловања, проглашавања и управљања у ванредним ситуацијама. Одредбе овог закона односе се, поред осталог и на успостављање адекватних одговора на ванредне ситуације које су узроковане елементарним непогодама, техничко-технолошким несрећама – удесима и катастрофама.

Заштита од елементарних непогода подразумева планирање простора у односу на могуће природне и друге појаве које могу да угрозе здравље и животе људи или да проузрокују штету већег обима на простору за који се План ради, као и прописивање мера заштите за спречавање елементарних непогода или ублажавање њиховог дејства. Подручје обухваћено Планом може бити угрожено од: земљотреса, метеоролошких појава - атмосферског пражњења, олујних ветрова, града, пожара, техничко-технолошких несрећа/акцидената, ратних разарања.

Подручје у обухвату Плана се налази у зони VII-VIII EMS-98, што значи да је могућ силан односно штетан *земљотрес*. Мере заштите подразумевају строгу примену грађевинско-техничких прописа при пројектовању и утврђивању врсте материјала за изградњу или реконструкцију

објеката. Обавезно је уважити могуће ефекте за наведене степене сеизмичког интензитета према Европској макросеизмичкој скали ЕМС-98, како би се максимално предупредиле могуће деформације објеката под сеизмичким дејством.

Заштита објеката од *атмосферског пражњења* обезбеђује се извођењем громобранске инсталације у складу са одговарајућом законском регулативом.

Општина Ковин се налази у изразито ветровитом делу АП Војводине. Као метеоролошка појава често угрожава људе и њихова материјална добра директним и индиректним путем. *Олујни ветрови* могу да доведу до знатних оштећења на крововима кућа, прозорима и возилима. Могу изазвати ломљење грана дрвећа, на путевима је отежано кретања, а у зимском делу године се јављају сметови и наноси. Основне мере заштите од ветра су дендролошке мере које подразумевају планирање ветрозаштитних појасева одговарајуће ширине уз саобраћајнице, радне зоне у атару, канале, као и за заштиту пољопривредног земљишта.

Честина појаве *града* у општини Ковин је између 10 и 15 дана у години, а 85% је у периоду мај-јули, када причињава велику штету пољопривредним културама. Заштита од града ће се обезбедити постојећим системом одбране од града изграђених у ужој и широј околини локације комплекса ветрогенераторског постројења.

Настајање *пожара*, који могу попримити карактер елементарне непогоде, не може се искључити без обзира на све мере безбедности које се предузимају на плану заштите. Узроци избијања пожара (на отвореном и затвореном простору) могу настати услед људске непажње, атмосферског пражњења (муња, гром), топлотног деловања сунца, експлозије и техничких разлога. Изграђеност саобраћајница на територији општине је задовољавајућа што подразумева благовремену интервенцију на гашењу. Мере заштите од пожара обухватају урбанистичке и грађевинско-техничке мере заштите.

Активности и мере заштите од пожара обезбедиће се:
- поштовањем прописа при пројектовању и градњи објеката (удаљеност између објеката, услови складиштења лако запаљивих течности, гасова и експлозивних материја и сл.);
- градњом и реконструкцијом саобраћајница према датим правилима (потребне минималне ширине, минимални радијуси кривина и сл.);
- одговарајућим капацитетом водоводне мреже, тј. обезбеђивањем проточног капацитета и притиска за ефикасно гашење пожара;
- обезбеђивањем приступног пута за ватрогасна возила у складу са одредбама Правилника о техничким нормативима за приступне путеве, окретнице и уређене платое за ватрогасна возила у близини објеката повећаног ризика од пожара („Службени лист СРЈ“, бр. 8/95).

Планирани објекти морају имати адекватно изведене инсталације за заштиту објеката од пожара, у складу са Законом о заштити од пожара („Службени гласник РС“, број 111/09, 20/15, 87/18 і 87/18 – др. закон), Правилником о техничким нормативима за заштиту електроенергетских постројења и уређаја од пожара („Службени лист СФРЈ“, број 74/90), Правилником о техничким нормативима за заштиту објеката од атмосферског пражњења („Службени лист СРЈ“, број 11/96), Правилником о техничким нормативима за заштиту од статичког електрицитета („Службени лист СФРЈ“, број 62/73), Правилником о техничким мерама за погон и одржавање електроенергетских постројења и водова („Службени лист СРЈ“, број 41/93), Правилником о техничким нормативима за заштиту електроенергетских постројења од пренапона („Службени лист СФРЈ“, бр. 7/71 и 44/76), Правилником о техничким нормативима за уземљење електроенергетских постројења називног напона изнад 1000 V („Службени лист СРЈ“, број 61/95), Правилником о техничким нормативима за електричне инсталације ниског напона („Службени лист СФРЈ“ број 53/88 и 54/88 и „Службени лист СРЈ“, број 28/95) и одговарајућих подзаконских аката.

Акцидентне ситуације/техничко технолошки удеси

Према подацима Министарства заштите животне средине на простору Плана нема евидентираних севесо постројења/комплекса.

У случају изградње нових севесо постројења, а у складу са Правилником о садржини политике превенције удеса и садржини методологије израде Извештаја о безбедности и Плана заштите од удеса („Службени гласник РС“, број 41/10), као полазни основ за идентификацију повредивих објеката разматра се удаљеност од минимум 1000 m од границе севесо постројења, односно комплекса, док се коначна процена ширине повредиве зоне-зоне опасности, одређује на основу резултата моделовања ефеката удеса.

Заштита од ратних дејстава

За простор који је предмет израде Плана **прописани су посебних услови и захтеви** за прилагођавање потребама одбране земље које прописује Министарство одбране.

Границом Плана делимично су обухваћене заштитне зоне око војног комплекса, (приказано је на геафичком прилогу бр. 3).

Правилима уређења и изградње на предметном простору обезбедити стриктно поштовање заштитних зона према следећем:
- зона забрањене градње подразумева потпуну забрану било какве градње,
- зона контролисане градње – за изградњу објеката у овој зони неопходна је претходна сагласност Министарства одбране.

Мере од интереса за цивилно ваздухопловство

Мере од интереса за цивилно ваздухопловство, дефинисане од стране Директората цивилног ваздухопловства Републике Србије при добијању сагласности за сваку појединачну локацију ветрогенератора, морају бити у свему испоштоване приликом израде техничке документације, односно грађења објекта.

У складу са Законом о ваздушном саобраћају за изградњу или постављање објеката, инсталација и уређаја на подручју или изван подручја аеродрома, а који као препрека могу да утичу на безбедност ваздушног саобраћаја или на рад радио-уређаја који се користе у ваздушној пловидби, мора да се прибави сагласност Директората цивилног ваздухопловства Републике Србије.

13. ПОСЕБНИ УСЛОВИ КОЈИМА СЕ ПОВРШИНЕ И ОБЈЕКТИ ЈАВНЕ НАМЕНЕ ЧИНЕ ПРИСТУПАЧНИМ ОСОБАМА СА ИНВАЛИДИТЕТОМ, У СКЛАДУ СА ТЕХНИЧКИМ СТАНДАРДИМА ПРИСТУПАЧНОСТИ

Овим Планом нису планиране површина јавне намене (јавне површине и објекти јавне намене за које се утврђује јавни интерес), као и других објеката за јавно коришћење, којима се обезбеђује приступачност особама са инвалидитетом, деци и старим особама.

14. СТЕПЕН КОМУНАЛНЕ ОПРЕМЉЕНОСТИ ГРАЂЕВИНСКОГ ЗЕМЉИШТА ПОТРЕБАН ЗА ИЗДАВАЊЕ ЛОКАЦИЈСКИХ УСЛОВА И ГРАЂЕВИНСКЕ ДОЗВОЛЕ

Овим Планом није предвиђено формирање грађевинског земљишта које је потребно комунално опремити.

II ПРАВИЛА ГРАЂЕЊА

1. ОПШТА ПРАВИЛА ГРАЂЕЊА

У циљу обезбеђивања реализације планских циљева потребно је одредити урбанистичке критеријуме и услове за изградњу свих планираних садржаја:
- конструкцију објеката прилагодити осцилацијама изазваним земљотресом јачине 8° MCS (Сеизмолошка карта за повратни период од 50 година, Сеизмолошки завод Србије);
- при пројектовању и грађењу обавезно је придржавати се Закона о заштити од пожара.

Услови за формирање грађевинске парцеле

У складу са Законом о планирању и изградњи, ветрогенератори са припадајућим надземним објектима могу да се граде на пољопривредном земљишту, на катастарској парцели. За изградњу ветрогенератора не примењују се одредбе о формирању грађевинске парцеле, такође не врши се промена намене парцеле, у складу са одредбама Закона о планирању и изградњи.

Положај објеката у односу на регулацију и у односу на границе парцеле

Узимајући у обзир да се зона изградње стубова ветрогенератора налази на осталом пољопривредном земљишту и да се не планира изградња других објеката, Планом се дефинише минимална удаљеност стуба ветрогенератора у односу на регулациону линију и у односу на границу суседне парцеле од мин. 1,0 m.

Највећи дозвољени индекси заузетости и изграђености грађевинске парцеле

С обзиром на то, да планирани производни енергетски објекти - ветрогенератори захтевају веома мало заузеће на парцелама пољопривредног земљишта, овим Планом нису дефинисани индекси заузетости и изграђености парцеле.

Највећа дозвољена висина објеката

Максимална висина стуба ветрогенератора, заједно са елисама у горњем положају ће бити до 240 m.

Остали објекти контејнерског типа, уређаји и опрема, с обзиром да је у питању инфраструктурно енергетско производно постројење, биће везани за одабраног произвођача опреме.

Услови за изградњу других објеката на истој грађевинској парцели

Уз главне објекте ветрогенератора дозвољена је изградња помоћних и инфраструктурних објеката:
- инфраструктурни објекти неопходни за функционисање постројења ветрогенератора, инсталације електроенергетске и електронске комуникационе мреже, трансформаторско постројење 0,4/33,35 kV, остала опрема за управљање, заштиту и др.;
- остали објекти, контејнерског типа, уређаји и опрема, биће постављани на бетонске темеље у складу са захтеваним технолошим процесом.

Услови за изградњу инфраструктурних објеката и инсталација дати су у тачки 8. КОРИДОРИ, КАПАЦИТЕТИ И УСЛОВИ ЗА УРЕЂЕЊЕ И ИЗГРАДЊУ ИНФРАСТРУКТУРЕ И ЗЕЛЕНИЛА СА УСЛОВИМА ЗА ПРИКЉУЧЕЊЕ.

Услови и начин обезбеђивања приступа парцели и простора за паркирање возила

Приступ стубовима ветрогенератора биће обезбеђен са некатегорисаних путева преко платформи, које ће се користити и за паркирање возила.

1.1. ВЕТРОГЕНЕРАТОРИ

Стубови ветрогенератора ће се поставити на темељну стопу мах. 30x30 m. Тачне димензије темеља, у зависности од геомеханичких особина тла биће дефинисане техничком документацијом.

Висина стубова са елисама у горњем положају је до 240 m, а пречник ротора до 190m. Стубови ће се постављати на удаљености од 600 до 1.600 m један од другог. До сваког стуба обезбедиће се приступни пут потребне ширине, односно прилаз ће се обезбедити са постојећих атарских путева преко платформи.

Тачне позиције стубова на парцелама, које се одређене овим Планом, биће одређене идејним/пројектом за грађевинску дозволу, по дефинисању коначних услова појединих предузећа и институција, као и по геомеханичким испитивањима тла, уз поштовање услова изградње из овог Плана у односу на осталу инфраструктуру и објекте.

У случају да се због одређених техничко-технолошких захтева позиција стуба на парцели дефинисана Планом мења, она мора бити у зони дозвољене градње на парцели дефинисаној је линијом на Графичком прилогу број 4.

Ветрогенератори ће се 33(35) kV кабловима прикључити на ТС 400/33(25) kV Чибук 1.

Правила за изградњу ветрогенератора

- Стуб на који се поставља ветрогенератор, градити у складу са законским условима и прописима који важе за изградњу таквих објеката;
- До сваког стуба ветрогенератора обезбедити прилазни пут;
- Произведену електричну енергију из ветрогенератора преко трансформаторског постројења конектовати у преносни електроенергетски систем;
- Електроенергетску 33 (35) kV мрежу која повезује ветрогенераторе са ТС 220/35,33 kV "Чибук 1" градити подземно;
- Стубови ветрогенератора не смеју угрожавати нормално одвијање и безбедност саобраћаја у складу са законским и техничким прописима, нормативима који регулишу саобраћај и условима управљача над јавним путем;
- Стубови ветрогенератора могу се градити на мин. удаљености 10,0 m од некатегорисаних путева;
- Елисе генератора обележити на начин који прописују надлежне институције;
- Стубови ветрогенератора могу се градити на мин. удаљености 240+10 m од надземних водова 20 kV, односно у складу са условима надлежног дистрибутера електричне енергије.

1.2. АТАРСКИ ПРИСТУПНИ ПУТЕВИ

У оквиру ових површина планира се реконструкција постојећих атарских путева до потребне ширине и носивости, а према техничким захтевима испоручиоца опреме и условима овог Плана као и изградња припадајуће сабирне кабловске мреже - мрежа електроенергетских 33(35) kV и оптичких водова.

Потребно је да имају карактеристике које су неопходне за возила која се очекују (носивост, ширине, радијуси). Овакве саобраћајнице омогућиће приступ свим возилима која се очекују у обухвату Плана при свим временским условима. Врста застора, ширина и носивост коловозне конструкције, врста одводњавања и друго ће бити детаљније обрађена кроз техничку документацију. У зони приступних путева планирана је изградња 33(35) kV водова и електронског комуникационог кабловског вода.

У коридорима ових путева планирана је изградња кабловске мреже (оптичка и 33(35) kV мрежа) која ће повезивати ветрогенераторе са комплексом трафостанице. Елементи за изградњу кабловске мреже су следећи:

- сви водови по правилу морају бити кабловски и подземни;
- подземну мрежу полагати по правилу у заједничком рову минималне ширине 0,4 m на дубини од минимално 0,8 m;
- на месту укрштања са путем за каблове у рову се обезбеђује посебна заштита од оштећења.

У циљу смањења дужине и губитака у мрежи, могуће је вођење каблова и кроз парцеле пољопривредног земљишта до атарског пута, када се за ове делове траса установљава право службености пролаза, или на неки други начин у складу са Законом и важећим прописима. У том случају каблови се постављају на минималној дубини од 2,0 m како би се обезбедило несметано и безбедно обављање пољопривредне делатности.

Привремени садржаји који се граде приликом радова за обезбеђење транспорта су лепезе кривина великих радијуса на укрштању путева и мимоилазнице:

- У зонама укрштања атарских путева којима пролазе транспортни састави приликом градње ветрогенератора формирају се по потреби лепезе кривина са пречником oko 50 m на правцима кретања возила и до највише 12 m на другим правцима. Ови пречници омогућују несметан и комотан пролазак возила без обзира на избор испоручиоца опреме и технологије транспорта опреме. Димензије и просторни захтеви ће се утврдити техничком документацијом.
- Површине за мимоилазнице се користе на:
  - Планираним површинама за изградњу приступно-манипулативних платоа ветрогенератора
  - Планираним укрштањима путева са великим радијусима кривина
  - На правцима дужих од 800 m, где не постоје парцеле ветрогенератора и укрштања путева, могуће је формирати проширења од око 50 x 5 m . Проширења се понављају на одстојањима приближно подједнаких дужина средње вредности одстојања од 500 m (±100 m).

Привремени елементи атарских приступних путева граде се у фази припремних радова према организацији утврђеној у пројектној документацији.

1.3. ПЛАНИРАНА ТРАСА ДРЖАВНОГ ПУТА II РЕДА

За коридор планиране трасе државног пута II реда, правила уређења и грађења биће дефинисана другим планским документом. Овим Планом се резервише (орјентационо) земљиште и штити траса за наведени пут.

1.4. ПОСТРОЈЕЊЕ ЗА ПРЕЧИШЋАВАЊЕ ОТПАДНИХ ВОДА (ППОВ)

Тачна површина постројења за пречишћавање отпадних вода (ППОВ) за насеље Мраморак биће утврђена другим урбанистичким документом – урбанистичким пројектом. Овим Планом се резервише (орјентационо) земљиште за изградњу постројења.

1.5. ПОЉОПРИВРЕДНО ЗЕМЉИШТЕ

1.5.1. Пољопривредно земљиште у зони ветрогенератора

Зона ограничене изградње

На пољопривредном земљишту у зони ветрогенератора у полупречнику од 240,0 m од стубова ветрогенератора не могу се градити други објекти. У овој зони могу се градити само објекти у функцији ветрогенераторског постројења, а земљиште се може користити у сврху ратарске пољопривредне производње.

Пољопривредно земљиште ван зоне ограничене изградње

Земљиште се може користити у сврху пољопривредне производње, а такође у овој зони могу се градити објекти у складу са Просторним планом општине Ковин („Службени лист општине Ковин“, број 18/2012 и 1/2019). Водећи рачуна о основним принципима заштите пољопривредног земљишта коришћење обрадивог пољопривредног земљишта у непољопривредне сврхе и промена намене земљишта може да се врши:

- за изградњу инфраструктурних објеката;
- за изградњу објеката за потребе пољопривредног газдинства и обављања примарне пољопривредне производње и складиштења производа уз обезбеђивање услова заштите животне средине (носилац пољопривредног газдинства обавља сточарску, живинарску, воћарску или виноградарску производњу, односно обавља друге облике пољопривредне производње: гајење печурака, пужева, пчела и др.).

1.5.2. Приступно – манипулативни платои

Локације ветрогенератора се састоје од приступно - манипулативног платоа са темељом стуба ветрогенератора максималних димензија 35x100 m и приступног пута по парцели, који представљају фиксне елементе комплекса. У оквиру манипулативних платоа налази се темељ стуба ветрогенератора димензија максимално 30x30m, и део приступно-манипулативног платоа који је насут са дренажним каналима за одвођење атмосферских вода по потреби. Део приступно-манипулативног платоа око темеља стуба ветрогенератора најчешће није насут.

Манипулативни платои представљају и служе као пруступни путеви до стуба ветрогенератора за већину парцеле, а на другим парцелама се налази и приступни пут до приступно - манипулативног платоа, као и лепезе кривина великих радијуса, а у складу са законом о планирању и изградњи, с обзиром да то захтева технолошки поступак изградње ветропаркова.

Помоћни платои, мимоилазнице и лепезе кривина великих радијуса представаљају привремени садржај на који се у фази изградње постављају елементи опреме за уградњу (сегменти стубова, елисе и др.) и могу се налазити и на суседним парцелама.

1.6. БАРА КРАЉЕВАЦ И МЕЛИОРАЦИОНИ КАНАЛИ

Бара Краљевац, као плавни простор Краљевачког водотока и мелиорациони канали са функцијом одводњавања површинских и подземних вода, задржавају своју утврђену регулацију.

Неопходно је поштовати законски утврђену радно-испекциону стазу за водне објекте у ширини од 5,0 m. У овој зони је забрањена градња објеката.

1.7. ОПШТИНСКИ ПУТ МРАМОРАК – ДОЛОВО (ДЕО ГЛАВНЕ НАСЕЉСКЕ САОБРАЋАЈНИЦЕ У МРАМОРКУ) И НЕКАТЕГОРИСАНИ – АТАРСКИ ПУТЕВИ

Општински пут Мраморак – Долово (део главне насељске саобраћајнице у Мраморку) и некатегорисани – атарски путеви се задржавају у својим коридорима и дефинисаним регулацијама.

Постојећи коридори атарских путева се задржавају као површине јавне намене и овим Планом није предвиђено проширење истих, тј. заузимање нових површина. Уколико се израдом пројектно-техничке документације јави таква потреба, неопходна проширења обезбедиће се сталним и привременим заузећем осталих пољопривредних површина, а право коришћења тих површина од стране Инвеститора ће се решавати на основу уговора о откупу, закупу или службеношћу са власницима земљишта. Ове неопходне површине, у случају потребе за проширењем атарских путева, биће одређене при изради техничке документације, односно у поступку издавања потребних дозвола за извођење радова.

У атарским путевима ће се градити подземна 33(35) kV кабловска мрежа, која ће повезивати ветрогенераторе са комплексом ТС 400/33(35) kV Чибук 1. Каблове полагати на мин. дубини од 0,8 m и 0,5 m од регулационе линије.

Услове за изградњу коловозне конструкције атарских путева исходовати од надлежног органа који је задужен за исте.

2. УСЛОВИ ЗА ПАРЦЕЛАЦИЈУ, ПРЕПАРЦЕЛАЦИЈУ И ФОРМИРАЊЕ ГРАЂЕВИНСКЕ ПАРЦЕЛЕ

Овим Планом, с обзиром на специфичност објекта који се планирају, а у складу са Законом, није предвиђено образовање нових грађевинских парцела у зони изградње ветрогенератора.

3. УСЛОВИ ЗА УРЕЂЕЊЕ ЗЕЛЕНИХ И СЛОБОДНИХ ПОВРШИНА

3.1. УСЛОВИ ЗА ОЗЕЛЕЊАВАЊЕ ЈАВНИХ ПОВРШИНА

Овим Планом се не издају посебни услови за озелењавање јавних саобраћајних површина

Уређење јавних површина треба да створе максималне погодности за кретање саобраћаја заштитом пута од наноса снега и других утицаја.

Општа правила уређења зелених површина

У случају садње дрвећа и шибља оно треба да се ради према техничким нормативима којима се прописује удаљеност од одређених инсталација.

Врста инсталације	Дрвеће	Шибље
Водовод	1,5 m	
Канализација	1,5 m	
Електрокаблови	до 2,5 m	0,5 m
ЕК и КДС мрежа	2,0 m	
Гасовод	1,5 m	

Табела 5. Технички нормативи за садњу дрвећа и шибља

Избор дендролошког материјала оријентисати на аутохтоне врсте. Избегавати примену инвазивих врста. Саднице треба да буду I класе, минимум 4-5 година старости.

4. ИНЖЕЊЕРСКО ГЕОЛОШКИ УСЛОВИ ЗА ИЗГРАДЊУ ОБЈЕКАТА

У геоморфолошком погледу, општина Ковин, подручје КО Мраморак и КО Баваниште, налазе се на делиблатској лесној заравни и банатској лесној тераси.

Према карти сеизмичког хазарда за повратни период 475 година на површини терена за локацију која је у обухвату Плана, према подацима Републичког сеизмолошког завода утврђен је VII-VIII степен сеизмичког интензитета.

У односу на структуру тј. тип објекта дефинисане су класе повредивости, односно очекиване деформације. За VIII степен сматра се да ће се у смислу интензитета и очекиваних последица манифестовати „штетан земљотрес“.

При пројектовању и утврђивању врсте материјала за изградњу или реконструкцију објеката обавезно је уважити могуће ефекте за наведене степене сеизмичког интензитета према Европској макросеизмичкој скали ЕМС-98, како би се максимално предупредиле могуће деформације објеката под сеизмичким дејством.

На подручју обухвата Плана нису рађена инжењерско-геолошка истраживања. Додатна истраживања ће се вршити кроз пројекте за потребе изградње планираних садржаја/објеката у обухвату Плана.

5. ЛОКАЦИЈЕ ЗА КОЈЕ ЈЕ ОБАВЕЗНА ИЗРАДА ПРОЈЕКТА ПАРЦЕЛАЦИЈЕ, ОДНОСНО ПРЕПАРЦЕЛАЦИЈЕ, УРБАНИСТИЧКОГ ПРОЈЕКТА

Планом нису предвиђене локације за које је обавезна израда пројекта парцелације, односно препарцелације или урбанистички пројекат.

6. ПРИКАЗ ОСТВАРЕНИХ УРБАНИСТИЧКИХ ПАРАМЕТАРА И КАПАЦИТЕТА

С обзиром на то, да планирани садржаји, ветрогенератори, захтевају веома мало заузеће на парцелама пољопривредног земљишта, овим Планом нису дефинисани индекси на нивоу Плана.

7. ПРИМЕНА ПЛАНА

План детаљне регулације ветропарка Чибук 2 представља основ за издавање информације о локацији и локацијских услова за ветрогенераторско постројење којим су обухваћени стубови ветрогенератора и припадајући инфраструктурни објекти у функцији ветрогенераторског постројења.

Надлежност за издавање локацијских услова и грађевинске дозволе дефинисана је Законом о планирању и изградњи.

147.

На основу члана 13. а у вези са чланом 2. став 2. Закон о комуналним делатностима („Сл. глсник РС“ бр. 88/2011, 104/2016 и 95/2018), члана 20. став 1. тачка 2. Закона о локалној самоуправи („Сл. глсник РС“ бр. 129/2007, 83/2014-др. закон, 101/2019-др. закон и 47/2018) и члана 39. став 1. тачка 6. Статута општине Ковин („Сл.лист општине Ковин, бр.1/2019 и 10/2019-исправка)

СКУПШТИНА ОПШТИНЕ КОВИН, на седници одржаној дана 18.6.2021. године, доноси

О Д Л У К У
О ИЗМЕНИ ОДЛУКЕ О КОМУНАЛНОМ УРЕЂЕЊУ НАСЕЉЕНИХ МЕСТА НА ПОДРУЧЈУ ОПШТИНЕ КОВИН

Члан 1.

У Одлуци о комуналном уређењу насељених места на подручју општине Ковин „Сл. лист општине Ковин“, бр. 16/2012, 11/2014-др.Одлука, 19/2014, 17/2016 1/2017-др.Одлука, 7/2018, 12/2018, 1/2019 и 10/2019) члан 49. мења се и гласи:

„Уређивање и одржавање јавних зелених површина у Ковину и насељеним местима врши Комунално предузеће, привредно друштво, предузетник или други привредни субјект у складу са Програмом, Законом о комуналним делатностима и Законом о јавним набавкама.“

Члан 2.

Ова Одлука ступа на снагу наредног дана од дана доношења а објавиће се у „Сл. листу општине Ковин“.

СКУПШТИНА ОПШТИНЕ КОВИН
Број: 352-31/2021.-I од 18. јуна 2021.године.

ПРЕДСЕДНИК
Зоран Брадањи

148.

На основу члана 20. и 32. Закона о локалној самоуправи (Сл. гласник РС” бр. 129/2007, 83/2014 – др. закон, 101/2016 – др. закон и 47/2018), члана 5. и 9. Закона о планском систему Републике Србије (”Службени гласник РС”, број 30/2018), члана 3. Уредбе о обавезним елементима плана развоја аутономне покрајине и јединице локалне самоуправе (”Службени гласник РС”, број 107/2020), и члана 39, став. 1 тачке 4. и 6. Статута општине Ковин (”Службени лист општине Ковин”, број 1/2019 и 10/2019-исправка) на предлог Општинског већа општине Ковин,

СКУПШТИНА ОПШТИНЕ КОВИН, на седници одржаној дана 18.6.2021. године донела је

О Д Л У К У
о приступању изради Плана развоја општине Ковин за период 2022-2028. године

Члан 1.

Општина Ковин приступа изради Плана развоја општине Ковин за период 2022-2028. године (у даљем тексту: План развоја) у складу са одредбама Закона о планском систему Републике Србије (Сл. гласник РС бр. 30/2018).

Члан 2.

Циљ израде Плана развоја је стварање визије одрживог развоја општине Ковин и дефинисање приоритетних циљева развоја и одговарајућих мера, заснованих на унапређењу свеобухватног квалитета живота грађана, подстицању убрзаног економског развоја, планском и рационалном коришћењу природних ресурса, обезбеђењу социјалног напретка и смањењу сиромаштва, пружању квалитетне здравствене заштите и образовања, унапређењу културе, поштовању људских и мањинских права и обезбеђењу једнаких могућности за све грађане Општине.

Члан 3.

Посебним решењем председник општине Ковин ће формирати координациони тим и одредити координатора за израду Плана развоја, као и састав и надлежности темат-

ских радних група задужених за посебне области.

Члан 4.

Процес израде Плана развоја обухватиће неколико главних активности:
(1) Припремне активнсти;
(2) Израду прегледа и анализе постојећег стања;
(3) Дефинисање визије и приоритетних циљева;
(4) Дефинисање мера за достизање циљева и мапирање институционалног оквира;
(5) Јавну расправу о Нацрту Плана развоја и достављање Предлога Плана развоја Скупштини на разматрање и усвајање.

Члан 5.

План развоја садржи следеће обавезне елементе, у складу са чланом 3. Уредбе о обавезним елементима плана развоја аутономне покрајине и јединице локалне самоуправе:

1) увод;
2) преглед и анализу постојећег стања;
3) визију;
4) приоритетне циљеве развоја;
5) преглед и опис мера за остваривање приориотетних циљева развоја;
6) начин спровођења и начин праћења спровођења плана развоја.

Члан 6.

У циљу транспарентности процеса, општина Ковин ће путем званичне веб странице Општине редовно јавност обавештавати о процесу израде Плана развоја и свим активностима. У ту сврху, на званичној страници општине Ковин ће бити постављен банер у оквиру којег ће се објављивати сви материјали у вези са процесом израде Плана развоја.

Члан 7.

Рок за израду и усвајање Плана развоја општине Ковин за период 2022-2028. године је до краја 2021.

Члан 8.

Стратегија одрживог развоја општине Ковин за период 2014-2020. године ће бити на снази до доношења Плана развоја.

Члан 9.

Ступањем на снагу ове Одлуке престаје да важи „Одлука о изради плана развоја општине Ковин за период 2021-2027 године“ број 016-15/2020-I од 04.12.2020.год.

Члан 10.

Ова одлука ступа на снагу осмог дана од дана објављивања у ”Службеном листу општине Ковин” и објављује се на интернет страници Општине.

СКУПШТИНА ОПШТИНЕ КОВИН
Број: 350-35/2021-I од 18. јуна 2021. године

ПРЕДСЕДНИК,
Зоран Брадањи

149.

На основу члана 26. Став 1. Тачка 3. и члана 27. Став 3. Закона о јавно-приватном партнерству и концесијама ("Сл. гласник РС", бр. 88/2011, 15/2016 и 104/2016), члана 32. став 1. тачка 6. Закона о локалној самоуправи ("Сл. гласник РС", бр. 129/2007, 83/2014 - др. закон, 101/2016 - др. закон и 47/2018), члана 9. став 7. Закона о комуналним делатностима ("Сл. гласник РС", бр. 88/2011, 104/2016 и 95/2018) и члана 39. став 1. тачка 30. Статута општине Ковин (“ Сл.лист општине Ковин“, бр. 1/2019 и 10/2019-исправка),

СКУПШТИНА ОПШТИНЕ КОВИН, по прибављеном Мишљењу Комисије за јавно – приватно партнерство Владе Републикје Србије број 9/2021 од 01.06.2021.године, на седници одржаној дана 18.6.2021. године, доноси

О Д Л У К У

О УСВАЈАЊУ ПРЕДЛОГА ПРОЈЕКТА ЈАВНО-ПРИВАТНОГ ПАРТНЕРСТВА ЗА ЗАМЕНУ, РАЦИОНАЛИЗАЦИЈУ И ОДРЖАВАЊЕ ДЕЛА СИСТЕМА ЈАВНОГ ОСВЕТЉЕЊА ПРИМЕНОМ МЕРА УШТЕДЕ ЕНЕРГИЈЕ НА ТЕРИТОРИЈИ ОПШТИНЕ КОВИН

Члан 1.

Усваја се Предлога пројекта јавно-приватног партнерства за замену, рационализацију и одржавање дела система јавног осветљења применом мера уштеде енергије на

територији општине Ковин.

Члан 2.

Саставни део ове Одлуке чини Предлог пројекта јавно-приватног партнерства за замену, рационализацију и одржавање дела система јавног осветљења применом мера уштеде енергије на територији општине Ковин.

Члан 3.

Ова Одлука ступа на снагу даном доношења и објавиће се у „Службеном листу општине Ковин“.

СКУПШТИНА ОПШТИНЕ КОВИН
Број: 312-6/2021-I од 18. јуна 2021. године

ПРЕДСЕДНК
Зоран Брадањи

1. ОПИС ПРОЈЕКТА ЈАВНО-ПРИВАТНОГ ПАРТНЕРСТВА

Јавно осветљење представља типичан пример тзв. заједничке комуналне потрошње која служи свим становницима општине Ковин, и његову потрошњу није могуће директно обрачунати и тачно наплатити крајњем кориснику као што је то случај код индивидуалне комуналне потрошње. Трошкови електричне енергије, трошкови дистрибутивног система и одржавања јавног осветљења се финансирају из буџета Општине. Утрошена средства за ове намене указују на то да је у наредном периоду неопходно размотрити могућност покретања пројекта јавно-приватног партнерства са циљем замене, управљања и дугогодишњег одржавања реконструисаног дела система јавног осветљења на територији општине Ковин.

Јавно осветљење обухвата осветљавање путева, улица, тргова, мостова, пешачких прелаза и степеништа, пешачких површина поред стамбених и других објеката, паркова, спомен паркова, површина у стамбеним насељима и блоковима, гробља, спомен гробља и других јавних површина.

Имајући у виду да је тренутно стање система јавног осветљења у прилично лошем стању, те да је очекивано и поскупљење електричне енергије и повећање трошкова дистрибутивног система, оправдано се намеће високо рангирање проблема јавног осветљења на листи пројеката од општег значаја за становнике подручја на којем је планирана имплементација овог пројекта.

За локалне самоуправе које немају довољно средстава и немају на располагању техничку експертизу за реализацију пројеката за унапређење енергетске ефикасности, ангажовање приватног партнера може да буде врло атрактивно решење. Имајући у виду чињеницу да општина Ковин не располаже довољним финансијским средствима, нити има на располагању техничку експертизу за реализацију пројекта замене јавног осветљења, ангажовање приватног партнера применом модела ЈПП за Општину представља атрактивно решење.

Најшире речено, јавно-приватно партнерство представља сарадњу јавног и приватног сектора у пружања јавних добара и услуга. У најразвијенијим земљама Европе, модел ЈПП се у већој или мањој мери користи за пружање услуга које су од јавног интереса и/или за изградњу јавне инфраструктуре. Примена модела ЈПП може да се примени и у унапређењу менаџмента јавних институција кроз проактиван приступ управљања у јавном сектору и имплементацију метода управљања у јавном сектору које су иначе типичне за приватни сектор (Велика Британија је прва увела концепт „јавни менаџмент“).

Пројекат ЈПП без елемената концесије подразумева финансирање пројекта од стране приватног партнера. На тај начин се буџет локалне самоуправе кредитно не задужује, већ локална самоуправа преузима обавезу да омогући и повери приватном партнеру несметано обављање комуналне делатности, док би се за обављање предметне делатности приватном партнеру исплаћивала накнада на месечном ниову. ЈПП представља оквир сарадње јавног сектора и капитала приватног партнера, ради обезбеђења функционисања комуналних делатности, односно делатности од општег интереса и ефикасног и економски одрживог развоја инфраструктуре.

Овакав модел пословне сарадње јавног и приватног сектора и увођење приватног капитала у развој инфраструктуре је снажно подржан од стране Владе Републике Србије[1], док сваки појединачни пројекат захтева претходну проверу од стране Комисије за јавно-приватно партнерство и концесије Владе Републике Србије[2], ради давања мишљења и оцене да ли се конкретни пројекат може реализовати у форми ЈПП.

Основни елементи концепта јавно-приватног партнерства су јасна алокација одговорности, подела ризика и рок трајања партнерства. Подела ризика омогућава да сваки од партнера преузме ризик којим може да управља на најадекватнији начин, чиме се постиже већа ефикасност оваквих пројеката.

Концепт јавно-приватног партнерства без елемената концесије, у примеру модернизације дела система јавног осветљења на територији општине Ковин, омогућује Општини, као јавном партнеру, одређено смањење трошкова и стварања одрживе инфраструктуре као једног од

[1] www.jpp.gov.rs: У новембру 2011. године донет је Закон о јавно-приватним партнерству и концесијама (“Службени гласник РС”, број 88/11, 15/16 и 104/16), којим је у правни систем Републике Србије уведен појам јавно-приватно партнерство и омогућено Влади, аутономној покрајини и јединици локалне самоуправе да донесе одлуку о покретању поступка за реализацију пројекта јавно-приватног партнерства.

[2] Ради пружања стручне помоћи при реализацији пројеката јавно-приватних партнерстава са или без елемената концесије, као међуресорно јавно тело оперативно независно у свом раду, Влада Републике Србије образовала је 2012. године Комисију за јавно-

највећих изазова урбаних и комуналних захтева и подизања нивоа ефикасности у пружању услуга крајњим корисницима, а истовремено омогућава да користи управљачке, техничке, финансијске и иновативне способности приватног партнера.

Према члану 3. Закона о енергетици („Службени гласник РС” број 145/14 и 95/18 – др. закон) који дефинише циљеве енергетске политике, став 1. тачка 5), једна од мера и активности енергетске политике Републике Србије које се предузимају ради остваривања дугорочних циљева, јесте обезбеђивање услова за унапређење енергетске ефикасности у обављању енергетских делатности и потрошњи енергије. Према члану 4. став 1. Закона о енергетици, Стратегија је акт којим се утврђује енергетска политика и планира развој у сектору енергетике. Према ставу 2. тачка 7) истог члана, Стратегијом се између осталог одређују правци развоја коришћења енергије из обновљивих и нових извора и унапређења енергетске ефикасности. Према Стратегији развоја енергетике Републике Србије до 2025. године са пројекцијама до 2030. године („Службени гласник РС” број 101/15), глава 4. Стратешки приоритети развоја енергетике Републике Србије, тачка 4.3, примена мера и поступака за повећање енергетске ефикасности има капацитет „новог, домаћег енергетског извора” и намеће се као дугорочан елемент функционисања и основа развоја свих енергетских сектора.

Област енергетске ефикасности је у Републици Србији регулисана Законом о ефикасном коришћењу енергије („Службени гласник РС” број 25/13) и већим бројем подзаконских аката у које спада и Правилник о утврђивању модела уговора о енергетским услугама за примену мера побољшања енергетске ефикасности када су корисници из јавног сектора („Службени гласник РС” број 41/15) донет у складу са чланом 67. став 8. Закона о ефикасном коришћењу енергије који је предвидео примену „Модела уговора о енергетској услузи за примену мера побољшања енергетске ефикасности и уштедама у оперативним трошковима јавног осветљења када су корисници из јавног сектора“.

Конкретно, обавезе приватног партнера биле би да обезбеди финансијска и техничка средства за спровођење замене јавног осветљења у локалној самоуправи кроз следеће активности:

- припрема и израда пројектне документације за извођење услуге замене (са фотометријским прорачуном за тражену класу саобраћајнице према датим улазним параметрима, а у складу са важећим стандардима и препорукама);
- извођење услуге замене постојећег система јавног осветљења новим ефикасним светиљкама са LED технологијом;
- услуге набавке, транспорта, демонтаже, монтаже и одлагања демонтиране опреме;
- уградња система за укључивање и искључивање система јавног осветљења;
- израда пројекта изведеног стања јавног осветљења насељених места у општини Ковин са катастром јавног осветљења након завршетка услуге – имплементације мера уштеде енергије и предаја истог јавном партнеру;
- текуће одржавање реконструисаног дела система током трајања уговорног периода од 15 година;
- гарантовање квалитета осветљења и постизања мера уштеде енергије током целог периода трајања уговора, у складу са стандардом EN 13201.

Обавезе јавног партнера биле би:

- да сноси трошкове за утрошену електричну енергију и трошкове дистрибутивног система;
- да плаћа накнаду приватном партнеру за примену мера уштеде енергије на месечном нивоу у периоду од 15 година.

Права и обавезе јавног и приватног партнера су детаљније дефинисане у деловима који појашњавају циљеве које треба остварити пројектом и кроз матрицу ризика.

2. ЈАВНО-ПРИВАТНО ПАРТНЕРСТВО

У међународној пракси, јавно-приватно партнерство се дефинише као облик сарадње између приватних и јавних партнера који заједно раде на имплементацији инвестиционих пројеката и пружању јавних услуга. На сличан начин јавно-приватно партнерство дефинисано је и у нашем позитивном праву. Тако, према одредбама Закона о јавно- приватним партнерству и концесијама („Службени гласник РС“ бр. 88/11, 15/16 и 104/16, у даљем тексту: ЗЈППК), јавно-приватно партнерство (у даљем тексту: ЈПП) представља дугорочну сарадњу између јавног и приватног партнера ради обезбеђивања финансирања, изградње, замене, управљања или одржавања инфраструктурних и других објеката од јавног значаја и пружања услуга од јавног значаја, које може бити уговорно или институционално.

Бројне државе у Европи и свету имају вишедеценијско па и вишевековно искуство када је реч о примени модела јавно-приватног партнерства и то у различитим областима. Због све веће потребе за изградњом нове јавне инфраструктуре, улагањима у добра од општег интереса и ефикасним пружањем услуга од јавног значаја, као неопходном се указала потреба за стварањем одговарајућег правног и институционалног оквира за привлачење приватних инвестиција у Републику Србију.

Закон о јавно-приватним партнерству и концесијама усвојен је 2011. године и њиме је у правни систем Републике Србије уведен појам јавно-приватно партнерство, а Влади Републике Србије, аутономној покрајини и јединици локалне самоуправе омогућено да донесе одлуку о покретању поступка за реализацију пројекта ЈПП са или без елемената концесије.

Чланом 4. ЗЈППК дефинисана су два облика ЈПП-а:

- **уговорно јавно-приватно партнерство** је јавно-приватно партнерство у којем се међусобни однос јавног и приватног партнера уређује уговором о јавно-приватном партнерству;
- **институционално јавно-приватно партнерство** је јавно-приватно партнерство засновано на односу између јавног и приватног партнера као оснивача, односно чланова заједничког привредног друштва, које је носилац реализације пројекта јавно-приватног партнерства.

Могућност финансирања пројекта модернизације дела система јавног осветљења на територији општине Ковин од стране приватног партнера може се реализовати **путем уговорног јавно-приватног партнерства без елемената концесије** које се уређује јавним уговором између јединице локалне самоуправе као јавног партнера и изабраног понуђача као приватног партнера, на период од 15 година.

Уговорно ЈПП одређено је чланом 8. ЗЈПП тако да међусобна права и обавезе у реализацији пројекта ЈПП, са или без елемената концесије, уговорне стране уређују јавним уговором, чија је садржина прописана чланом 46. ЗЈППК.

На питања која се односе на јавне уговоре, а која нису посебно уређена овим законом, примењују се одредбе закона којим се уређују облигациони односи.

Закон о комуналним делатностима је чланом 9. ставом 7. одредио да се на поступак поверавања обављања комуналне делатности, чије се финансирање обезбеђује из буџета јединице локалне самоуправе, односно чије се финансирање обезбеђује у целости или делимично наплатом накнаде од корисника комуналних услуга, примењују одредбе закона којим се уређује јавно-приватно партнерство и концесије.

Анализом тренутног стања дела система јавног осветљења на територији општине Ковин, о чему ће бити речи у одељку 5., утврђено је да је реализација овог пројекта и унапређење система ЈО енергетски ефикаснијим LED светиљкама неопходна, због чега Општина примењује модел ЈПП као оптимално решење, док истовремено, примена енергетски ефикасних светиљки обезбеђује смањење оперативних трошкова у буџету локалне самоуправе.

3. ПРЕДМЕТ ПРЕДЛОГА ПРОЈЕКТА ЈАВНО-ПРИВАТНОГ ПАРТНЕРСТВА

Главне карактеристике система јавног осветљења на територији општине Ковин, у највећој мери су неефикасност и застарелост. Овакав систем не обезбеђује квалитетно осветљење и безбедно и здраво за човека и његову околину, а поред тога постоје велики трошкови за утрошену електричну енергију и одржавање. Поред тога, функција система је битно нарушена дугогодишњим недовољним или лошим одржавањем. Одржавање система јавног осветљења обухвата замену

извора светлости (сијалица) и осталих делова светиљки (пригушница, сијаличних грла, стаклених протектора), замену оштећених светиљки, замену оштећених стубова и кабловске инсталације, замену оштећених делова мерно-управљачких блокова (бројила, контактори, фоторелеи, астрономски сатови, осигурачи) и по потреби, проширивање система јавног осветљења.

У целини гледано, квалитет одржавања система јавног осветљења је недовољан, што као последицу има неадекватан квалитет самог осветљења. Оваква ситуација угрожава безбедност свих учесника у саобраћају, а обзиром на то да на територији локалне самоуправе постоје и школске установе, проблем неадекватног осветљења додатно представља и проблем безбедности деце и њихових пратилаца у саобраћају.

Основни задатак пројекта јавно-приватног партнерства је замена старих светиљки за ефикасне LED светиљке, обезбеђење дугогодишњег одржавања замењених светиљки и уштеде електричне енергије на територији општине Ковин.

Са циљем побољшања јавног осветљења сагледано је стање на терену и анализирана могућност унапређења јавног осветљења.

Приликом израде предлога пројекта и изналажења оптималног решења новог осветљења, руководило се следећим принципима:

- да се решење ослони на постојећу електричну инсталацију;
- да се предложи рационално решење које задовољава потребне светлотехничке критеријуме који се односе на задату категорију саобраћајнице, у мери до које тренутна мрежна инфраструктура то дозвољава и у којој садашње стање то дозвољава имајући у виду техничке могућности садашњег стања (садашњи распоред светиљки, распоред мреже, садашњи квалитет осветљења и др.);
- да се са адекватном уграђеном опремом задовоље потребни нивои осветљености, што значи, да је потребно да се у пројекту користе најквалитетније светиљке и да се задовоље важећи стандарди и правилници по питању осветљености саобраћајница;
- да се значајно смањи утрошак електричне енергије;
- да систем буде аутономан у будућности у безбедности и управљању;
- да се унапреди енергетска ефикасност и заштита животне средине.

Приликом избора светиљки, водиће се рачуна да оне буду технолошки најсавременије од доступних светиљки на тржишту у том тренутку, затим, светиљке ће бити изузетних фотометријских карактеристика, високог степена механичке и електричне заштите, израђене од најквалитетнијих материјала, чиме се обезбеђује дуг експлоатациони век са вишегодишњим гаранцијама на трајност и поузданост.

У техничком смислу, постићи ће се боље техничко решење и бољи квалитет услуге. Боља осветљеност са новим решењем у односу на постојеће стање огледа се у томе што ће садашњи ниво осветљености бити побољшан новим LED светиљкама.

Дакле, нове светиљке обезбедиће најмање исти или виши ниво осветљености у односу на постојеће стање уз значајно смањење потребне снаге. Уштеда у потребној инсталисаној снази значи и смањење потрошње електричне енергије, и то без смањења нивоа квалитета услуге испоруке светлосне енергије и нивоа осветљености, односно таквом уштедом се не умањује квалитет комуналне услуге нити безбедност.

Набавка и инсталирање опреме за управљање (уклопника јавног осветљења за укључење/искључење инсталација јавног осветљења у складу са астрономским временом заласка/изласка сунца) омогућило би увек тачно предвиђени број радних сати јавног осветљења на годишњем нивоу и свео га на, узимајући у обзир географски положај ове локалне самоуправе, оптималних око 4.000 сати. Изабрани приватни партнер биће у обавези да изради детаљну техничку документацију, која ће предвидети замену постојећих светиљки новим одговарајућим LED светиљкама са могућношћу димовања. Такође, у ноћним сатима биће могуће, у периоду од 22 сата до 5 сати ујутру, смањити

учинак лампи до 50% и тиме допринети додатној уштеди енергије. При томе, изабрани приватни партнер биће у обавези да обезбеди и докаже смањену потрошњу електричне енергије на годишњем нивоу, а у складу са уговором о енергетској услузи за примену мера побољшања енергетске ефикасности и уштедама у оперативним трошковима јавног осветљења, и тиме гарантовати јавном партнеру уштеде потрошене електричне енергије изражене у kWh. То конкретно значи да ће финансијске уштеде расти пропорционално са повећањем цене електричне енергије, што је очекивано и врло извесно у наредним годинама.

4. ОСНОВНИ ПОДАЦИ О ОПШТИНИ КОВИН

Општина Ковин се налази у Јужнобанатском округу, у саставу АП Војводине. Подручје општине простире се на 730 km2, што представља 3,37% површине статистичког региона Војводине. Општина Ковин по пространству заузима осмо место у Војводини.

Општина Ковин има облик неправилне пирамиде. У геоморфолошком погледу простире се највећим делом на лесној тераси и алувијалној равни Дунава. Јужну границу општине чини река Дунав у дужини од 46 km, на северу захвата Делиблатску пешчару, од чије укупне површине од 34.829,32 ха, 53% припада подручју општине Ковин. Пешчара и Подунавље су две зоне које се преклапају у општини Ковин. Општина Ковин лежи на 20°05’- 20°23’ источне географске дужине и 44°52’- 45°05’ северне географске ширине. Општина лежи на надморској висини од 72 – 120 метара.

Ковин је од Београда удаљен 50 километара, од Новог Сада око 145 километара, а од Европске Уније (државна граница са Румунијом – гранични прелаз Калуђерово, Бела Црква – Најдаш, Румунија) 56 километара, што чини његов положај изузетно важним транзиционим центром.

Повезаност са европским коридорима:

- Коридор 10 – Београд – 50 km
- Коридор 7 – Ковин је на обали Дунава

Према попису из 2011. на територији општине Ковин живи 33.722 (36.802 попис 2002.) становника различите етничке припадности. Ковин је центар општине и најмногољудније насеље са 13.499 становника, док је најмање насеље Шумарак са свега 161 становником. Густина насељености је 46,19 по km2. Број домаћинстава на територији општине Ковин, према попису из 2011. је 11.128 (12.177 попис 2002.), док их у самом граду има 4.510. Просечан број чланова домаћинства у граду је 2,91, а у насељеним местима 3,04. Најбројнија су домаћинства са 2 члана (24,3%) која су потпуно преузела примат од домаћинстава са 4 члана којих је 2002. било 2551, а сада само 2001. Укупан број станова на територији Ковина је 14.363. Из ових података, види се да је општина Ковин у периоду од непуне деценије изгубила 3.077 становника, односно 8,36% у односу на 2002. годину, а у овом периоду значајно се променила и структура домаћинстава у односу на број чланова.

5. ПОСТОЈЕЋИ СИСТЕМ ЈАВНОГ ОСВЕТЉЕЊА И ЊЕГОВО ОДРЖАВАЊЕ

За разматрање могућности покретања поступка јавно-приватног партнерства неопходно је било класификовати тренутно јавно осветљење и израдити анализу за коју су били неопходни подаци о потрошњи електричне енергије, трошковима дистрибутивног система и трошковима одржавања система јавног осветљења у претходним годинама, утицајима исте на здравље и безбедност људи, као и на заштиту животне средине. Финансирање пројеката енергетске ефикасности од стране трећих лица представља јавно-приватно партнерство између јединице локалне самоуправе и приватног партнера током вршења јавних енергетских услуга.

На територији општине Ковин јавно осветљење се може грубо класификовати на следећи начин:

- осветљење на надземној нисконапонској мрежи – ово је осветљење које се налази на стубовима нисконапонске дистрибутивне мреже;
- канделаберско осветљење – кабловски развод – ово је осветљење које је реализовано кабловским расплетом, на канделаберима различитих типова из слободностојећих ормара или директно са блокова јавног осветљења у трафо-станицама, и намењено је за осветљење пешачких стаза, тргова, паркова и сл. (парковске светиљке).

Поред наведеног постоји и одређени број сијаличних места веће снаге (рефлектора) који служе за осветљење верских објеката, дечијих игралишта, споменика и објеката јавне намене.

Тренутни издаци за одржавање покривају само отклањање хитних кварова и у будућем периоду исте би требало рачунати на вишем нивоу како би било омогућено квалитетније одржавање система јавног осветљења.

Општина Ковин редовно ангажује извођача који врши услуге одржавања јавног осветљења. С обзиром да су уговори о јавним набавкама које Општина закључује са извођачима краткорочни и не дају очекиване резултате, Општина је поднела иницијативу за решавање питања ове делатности на дужи временски период. Идеја је да се реализацијом овог пројекта обезбеди одговарајући квалитет и одржавање дела јавног осветљења.

Извођач је дужан да, у складу са врстом и обимом радова који се обављају, ангажује одговарајућу радну снагу, механизацију и транспортна средства како би се радови извели благовремено, безбедно и квалитетно, у свему према законским и подзаконским актима важећим за ову врсту посла.

Извођач је такође дужан да јавном партнеру благовремено достави све потребне доказе да је све услове извршио квалитетно и у складу са важећим стандардима.

Детаљним прегледом јавног осветљења у општини Ковин утврђена је структура светиљки у односу на категоризацију путева. Подаци о потрошњи светиљки су упоређени са раучунима за електричну енергију. Анализом података добијених мерењем на терену, а који су приказани у табели која следи у наставку текста, установљен је тачан број светиљки које су предмет замене и процењена тренутна инсталисана снага. Спецификација светиљки које су предмет замене приказана је у наредној табели.

Табела: преглед постојећег стања система јавног осветљења општине Ковин

Тренутно стање				
Тип светиљки	Број светиљки за замену [ком.]	Број светиљки које се не мењају [ком.]	Снага светиљке са предспојним уређајем [W]	Укупна инсталисана снага [kW]
Hg 125W	1869		138,0	257,922
Hg 250W	20		277,0	5,54
Na 70W	426		87,0	37,062
Na 150W	403		174,0	70,122
Na 250W	30		280,0	8,4
Ref MH 400W	151		440,0	66,44
LED pešak		2	60,0	0,12
LED ref	10	5	50,0	0,75
LED		21	32,0	0,672
LED Ampera		10	57,0	0,57
Na 110W	2073		125,0	259,125
УКУПНО	4.982	38	-	706,72
УКУПНО ПОСТОЈЕЋЕ	5.020			706,72
Годишња потрошња [kWh]			2.826.892,00	
Годишња потрошња (рсд)			24.207.948,30	

Предмет овог предлога пројекта јесте замена и имплементација укупно 4.982 светиљке система јавног осветљења у општини Ковин, чија је замена оправдана и сврсисходна, од укупно 5.020 светиљки које чине целокупан систем јавног осветљења (38 комада светиљки система јавног осветљења чине LED светиљке и рефлектори чија замена није оправдана). Укључивање и искључивање постојећег система јавног осветљења врши се астрономским сатовима и фоторелејима, а просечан годишњи број часова рада износи 4000 сати.

Анализирајући наведено стање инфраструктуре у општини Ковин и финансијску ситуацију Општине, очигледно је да не постоји могућност да Општина самостално инвестира у реконструкцију система јавног осветљења, као један од битних предуслова за успешно одржавање инфраструктуре, уз задовољење основних потреба становништва у циљу безбедне мобилности.

Табела: структура светиљки по улицама

Назив улице-места	Категорија улице	Врста бандере	Тип светиљке	Hg 125W	Hg 250W	Na 70W	Na 150W	Na 250W	MH 400W	LED Пешак	LEД Реф	LED	LED Ампера	Na 110W
Мраморак														
Жарка Зрењанина	М5	БС	Всж	1										
	М4	БС	Всж	49										
	М4	БС	Всж											6
	М3	БС	Всж	4			1							
	М3	БС	Всж											8
	М3		РЕФ						4					
Светозара Марковића	М5	БС	Всж	16										
	М6	БС	Всж	28		3								
	М5		РЕФ						3					
2. Октобра	М6	БС	Всж	31										
	М6	БС	Всж											9
Милошевска	М6	БС	Всж	7										
Нова	М6	БС	Всж	8										
Виноградска	М6	БС	Всж	5		1								3
	М5	БС	Всж	4										
Братства и Јединства	М6	БС	Всж	40										3
	М6	БС	Всж											4
Изворска	М6	БС	Всж											6
Радничка	М6	БС	Всж	15										
Пролетерска	М6	БС	Всж	2										
Вићина	М6	БС	Всж											4
Шумска	М6	БС	Всж											2

	М6	БС	Всж	8										
Банатска	М6	БС	Всж											5
	М5	БС	Всж	8			1							
9. Мај	М6	БС	Всж	6										
	М6	БС	Всж	4										
Војвођанска	М6	БС	Всж	34										
	М6	БС	Всж											11
	М5	БС	Всж	4										
	М5		РЕФ						13					
Љубише Миодраговића	М6	БС	Всж	2										4
	М6	БС	Всж											9
	М6	БС	Всж	2										
Муслиманска	М6	БС	Всж	12		2								
Златарска	М6	БС	Всж	7										9
Дунавска	М6	БС	Всж	11										
Излазна	М6	БС	Всж	3										
Рифата Бурџевића	М6	БС	Всж											5
	М6	БС	Всж	13										
Метохијска	М6	БС	Всж	2		1								
Гробље	ПЗ	КАН	Кугла	2										
Задужна	М6	БС	Всж	7										
	М5	БС	Всж	3										
	М5	КАН	Кугла											8
	М6	КАН	Кугла											8
Парк	ПЗ	КАН	Кугла	25										
Делиблато														
Маршала Тита	М6	БС	Всж	7										
	М6	БС	Всж											7
	М6	БС	Всж	8										
	М5	БС	Всж	10										7
	М4	БС	Всж	10										
	М6	БС	Всж											7
Трг	М5	КАН	Д-З		4									
Црква РО	ПЗ	КАН	Украсна			11								
Парк код школе	ПЗ	КАН	Лавор	15										
Гробљанска	М5	БС	Всж	4										
	М4	БС	Всж	5										
Жарка Зрењанина	М5	БС	Всж	16										7
	М6	БС	Всж	15										
Бело изворска	М6	БС	Всж	8										
Пролетерска	М6	БС	Всж	7										
	М6	БС	Всж	13										
Војвођанска	М6	БС	Всж	11										
	М6	БС	Всж	9										5
Радничка	М6	БС	Всж	11										
Богдана Петровића	М5	БС	Всж	6										7
	М6	БС	Всж	19										9
Сутјеска	М6	БС	Всж	2										
Вука Караџића	М6	БС	Всж	8		2								
Максима Горког	М6	БС	Всж	7										
Браћа Бурзаџића	М5	БС	Всж	9										
	М5	БС	Всж											7
	М4	БС	Всж	14										24
	М3	БС	Всж	10										
	М6	БС	Всж	7										
Пионирска	М6	БС	Всж											15
	М6	БС	Всж	6										
Партизанска	М6	БС	Всж											8
	М6	БС	Всж	5										
Иванка Шљивић	М6	БС	Всж	9										
	М6	КАН	Опало											2
Игралиште	М5	КАН	З-З					7						
	М5		РЕФ						4					

Паје Маргановића	М4	БС	Всж	4										
	М3	БС	Всж	9										
	М4	БС	Всж											19
	М5	БС	Всж	13										
Петра Албу Макра	М5	БС	Всж	5										
	М6	БС	Всж											6
	М6	БС	Всж	12										
Ново Насеље	М6	БС	Всж	6										
Иве Лоле Рибара	М5	БС	Всж	14										
	М6	БС	Всж											10
Братства и Јединства	М6	БС	Всж	9										17
Бориса Кидрча	М6	БС	Всж	8										18
Врбљак	М6	БС	Всж	3										
Лазара Ритопечког	М6	БС	Всж	12										
Козара	М6	БС	Всж	7										8
ЈНА	М6	БС	Всж	8										16
Насип	М6	КАН	Лавор	5										
Гај														
Мише Стојковића	М4	БС	Всж	12										
	М4	БС	Всж											17
	М4	БС	Всж	14										
	М3	БС	Всж											10
Саве Јанкова	М6	БС	Всж											13
	М6	БС	Всж	10										
	М6	БС	Всж	4										
	М5	БС	Всж	2										
20. Октобар	М6	БС	Всж											12
	М6	БС	Всж	5										
Николе Раткова	М6	БС	Всж											10
	М6	БС	Всж	18										
	М6		РЕФ						8					
Омладинска	М6	БС	Всж											11
7. Јула	М6	БС	Всж											8
	М6	БС	Всж	8										
Келчина	М6	БС	Всж											4
Партизанска	М6	БС	Всж											8
	М6	БС	Всж											23
29. Новембар	М6	БС	Всж											6
	М6	БС	Всж	3										
	М6	БС	Всж	8										
	М6	БС	Всж	3										
Драгише Матића	М6	БС	Всж											24
	М6	БС	Всж	5										
	М6	БС	Всж	4										
Дунавска	М5	БС	Всж	3										
	М5	БС	Всж											9
	М6	БС	Всж	1				1						
4. Јула	М6	БС	Всж											6
	М6	БС	Всж	3										
Верице Косовац	М6	БС	Всж	3										
ЈНА	М6	БС	Всж	5										
	М6	БС	Всж	8										
	М6	БС	Всж											4
27. Септембар	М6	БС	Всж											5
Трг Ослобођења	М4	БС	Всж	6	1									14
	М4		РЕФ						2					
Трг	М5	КАН	Кугла	7										
9. Мај	М6	БС	Всж											3
	М6	БС	Всж											4
	М5	БС	Всж	4										
	М5		РЕФ						1					

Шумарак														
Шумарак	М4	БС	Всж	10										13
	М6	БС	Всж	15										
	М6	БС	Всж	15										20
Дубовац														
Цара Лазара	М4	БС	Всж	10										17
	М4	БС	Всж	5										
	М3	БС	Всж	12										6
	М6	БС	Всж											9
	М4		РЕФ						14					
	ПЗ	КАН	Кугла	14										
Школа - пијаца	М5	БС	Всж	5										
	М5	БС	Всж											8
Николе Тесле	М6	БС	Всж	13										17
	М6	БС	Всж	9										
Дунавска	М6	БС	Всж	10										
	М5	БС	Всж	5										5
	М6	БС	Всж											11
	М5		РЕФ						1					
Ново Насеље	М6	БС	Всж			3								9
	М6	БС	Всж	3										
Иво Андрић	М6	БС	Всж			9								
Предрага Козића	М5	БС	Всж	5										1
Миле Кердуља	М6	БС	Всж	10										
Боре Симовића	М6	БС	Всж			5								
Михајла Пупина	М6	БС	Всж	10										
Плочица														
Краља Петра Првог	М4	БС	Всж											30
	М5	БС	Всж											33
	М6	БС	Всж	12										
	ПЗ	КАН	Кугла	2										
	М4		РЕФ						4					
Жртава Ратова	М6	БС	Всж											9
Доситеја Обрадовића	М6	БС	Всж	12										
	М6	БС	Всж	2										
	М6		РЕФ						9					
Банатска	М6	БС	Всж											21
Дунавска	М6	БС	Всж	8										
	М6	БС	Всж											4
Дунавска	М6	БС	Всж	3										
Цара Душана	М6	БС	Всж											3
Змај Јовина	М6	БС	Всж											7
	М5	БС	Всж											1
Николе Тесле	М6	БС	Всж											5
Војвођанска	М6	БС	Всж	4										8
	М6	БС	Всж	2										
Алекса Шантића	М6	БС	Всж											5
Милоша Обилића	М6	БС	Всж											11
Плочички рит	М6	БС	Всж											17
	М6	БС	Всж	20										
Милоша Црњанског	М6	БС	Всж	7										12
	М6	БС	Всж	3										
Капетана Живана	М6	БС	Всж	3										11
Арсеније Чарнојевић	М6	БС	Всж											3
Карађорђева	М6	БС	Всж											4
Михајла Пупина	М5	БС	Всж											4
Михајла Пупина	ПЗ	КАН	Кугла	2										
Светог Саве	М5	БС	Всж											2
	М6	БС	Всж	4										
	М5		РЕФ						2					
Широки сокак	М6	БС	Всж											40

	М6	БС	Всж	3										
Вука Караџића	М6	БС	Всж	4										
Скореновац														
Маршала Тита	М4	БС	Всж											50
	М3	БС	Всж											5
	М3		РЕФ						2					
Тамаши Арон	М6	БС	Всж											18
	М5	БС	Опало											6
Банатска	М6	БС	Всж											2
Матија Гупца	М6	БС	Всж											13
	М5	БС	Опало											2
	М5		РЕФ						2					
Кошутска	М6	БС	Всж	5										8
Пролетерска	М6	БС	Всж	4										
Жарка Зрењанина	М6	БС	Всж											15
	М6	БС	Всж	7										
2. Октобра	М6	БС	Всж											13
Петефи Шандора	М6	БС	Всж			6								
	М6	БС	Всж	7										
Братства и Јединства	М6	БС	Всж	7										8
	М5	БС	Опало											9
	ПЗ	КАН	Кугла	2										
Дамјанићева	М6	БС	Всж	6										
Дожа Ђерђа	М6	БС	Всж	8										
Болманска	М6	БС	Всж	7										
	М6	БС	Всж											6
Иве Лоле Рибара	М6	БС	Всж	5										
ЈНА	М5	БС	Всж											12
	М5	БС	Всж	12										
	М5		РЕФ						11					
1. Мај	М5	БС	Всж											11
	М6	БС	Всж											8
	М6	БС	Всж	6										
	М5		РЕФ						2					
15. Марта	М6	БС	Всж											13
	М6	БС	Всж	9										
Мало Баваниште														
Вука Караџића	М6	БС	Всж											21
	М5	БС	Всж	21										
Дунавска	М6	БС	Всж											7
Бели Брег	М6	БС	Всж	10										20
Баваниште														
Саве Ковачевића	М3	БС	Всж	8										5
	М3		РЕФ						1					
Вука Караџића	М6	БС	Всж											9
	М6	БС	Всж	8										31
Жељезничка	М6	БС	Всж	5										
Зелени сокак	М6	БС	Всж											4
	М6	БС	Всж	4										
	М6	БС	Всж											2
	М6	БС	Всж											13
Пролетерска	М6	БС	Всж	8										
	М6	БС	Всж											16
Ромска	М6	БС	Всж	8										
Сремска	М6	БС	Всж	5										
Шопић	М6	БС	Всж											2
Банатска	М6	БС	Всж	4										12
	М6	БС	Всж	8										9
	М6	БС	Всж											10
Његошева	М6	БС	Всж	4										
	М6	БС	Всж											14
	М6	БС	Всж	10										25

Вељка Лукића	М6	БС	Всж											20
	М6	БС	Всж	2										
	М5	БС	Всж											8
Светог Саве	М6	БС	Всж											8
	М6	БС	Всж	3										
	М3	БС	Всж	18	3									
	М3		РЕФ						9					
Жарка Зрењанина	М6	БС	Всж	5										
	М6	БС	Всж	12										16
Боре Радића	М3	БС	Всж	20	3									16
	М3	БС	Всж	5										
	М3		РЕФ						1					
	М3	КАН	ЛЕД							2				
Омладинска	М6	БС	Всж	5										
Радничка	М6	БС	Всж											8
Вељка Влаховића	М6	БС	Всж	5										
Таковска	М6	БС	Всж	7										
	М6	БС	Всж											9
Змај Јовина	М6	БС	Всж											13
Бранка Радичевића	М6	БС	Всж											9
	М5	БС	Всж	10										
	М5	КАН	Опало			12								
Лазе Бугарског	М6	БС	Всж	14										20
Вукице Митровић	М6	БС	Всж	6										8
	М5	БС	Всж	10										6
Трг Зорана Ђурђева	М3	БС	Всж		6									
	М3		РЕФ						3					
	П3	КАН	Кугла											6
29. Новембар	М6	БС	Всж											8
	М5	БС	Всж	4										
Војводе Степе	М6	БС	Всж											11
	М6	БС	Всж											21
Манастир	М6	БС	ЛЕД								10			
Војводе Степе	М6	БС	Всж	7										20
Светислава Каначког	М6	БС	Всж	16										
	М6	БС	Всж											15
Максима Горког	М6	БС	Всж	6										14
ЈНА	М6	БС	Всж	6		9								22
Републиканска	М6	БС	Всж			7								
	М6	БС	Всж											5
Војвођанска	М6	БС	Всж											4
Обилазница-кружни ток нов 1.	М2	КАН	Опало				40							
Обилазница-кружни ток нов 2.	М2	КАН	Опало				35							
Ковин														
Жељезничка	М4	БС	Всж											7
	М3	БС	Опало				10							
	М3		РЕФ						2					
Његошева	М5	БС	Всж											3
	М6	БС	Всж											4
Гробље	М6		РЕФ								2			
Ратарска	М6	БС	Всж	6										
	М5	БС	Всж	1										
Аеродромска	М6	БС	Всж	4		1								4
Утринска	М6	БС	Всж	7										
	М6	БС	Всж											11
	М6	БС	Всж	3										
	М6		РЕФ						5					
Бошка Бухе	М6	БС	Всж	4										
	М6	БС	Всж	3										
Николе Тесле	М6	БС	Всж			2								14

Браће Стефановић	М6	БС	Всж	4		1								11
	М6	БС	Всж	2		3								
	М5	БС	Всж											2
	М5								9					
Пионирска	М6	БС	Всж	3		1								
Болничка	М6	БС	Всж											9
	М5	БС	Всж											5
Ратка Павловића	М6	БС	Всж	5										
Космајска	М6	БС	Всж											7
Бранка Радичевића	М6	БС	Всж	4										
	М5	БС	Всж	5		1								5
Душана Васиљева	М6	БС	Всж	4										
Нишка	М6	БС	Всж			1								7
28. Марта	М6	БС	Всж	8										
Иве Андрића	М6	БС	Всж											4
	М6	БС	Всж	3										
Цара Лазара	М3	БС	Опало				32							
	М3	БС	Всж											5
Рибњак	М6		РЕФ								3			
Цара Лазара	М3	БС	Опало				40							
	М2	БС	Опало				26							
Паркинг	М5	БС	3-3				1							
Цара Лазара	М4		РЕФ						2					
Јужноморавских Партизанских О.	М6	БС	Всж	3										10
Цветна	М6	БС	Всж	4										4
Ђуре Јакшића	М6	БС	Всж	5		1								7
Диде Тркуље	М6	БС	Всж											2
Југословенска	М6	БС	Всж	3										
	М6	БС	Всж											11
Косовска	М6	БС	Всж	3										
Радничка	М6	БС	Всж	3										4
Гробљанска	М4	БС	Всж	6										8
	М5	БС	Всж			10								
	М5		РЕФ						2					
Карађорђева	М5	БС	Всж	4										5
	М6	БС	Всж			10								
Лазе Жепше	М6	БС	Всж	3		1								
Ужичка	М6	БС	Всж			12								
Змај Јовина	М5	БС	Всж			13								
Петра Драпшина	М5	БС	Всж	4										4
	М4	БС	Всж			8								
	М3	БС	Опало				24							
	М6	БС	Всж	7										
	М6	БС	Всж											9
Клек	М6	БС	Всж	4	1									5
	М6	БС	Всж	6										6
	М6	БС	Всж			11								3
Синђелићева	М6	БС	Всж	5										
Виноградска	М6	БС	Всж	10										7
Шекспирова	М6	БС	Всж	10	1	3								10
	М6	БС	Всж			5								
Светог Саве	М5	БС	Всж			20								
	М5	БС	Всж	2										8
	М6	БС	Всж	3										
	М6	БС	Всж											6
Трг Жарка Зрењанина	М5	БС	Всж			9								
	М5	КАН	Кугла											4
	П3	КАН	Кугла											19
7. Јула	М6	БС	Всж			6								

	ПЗ	КАН	Украсни									14		
	ПЗ	КАН	Стубић									7		
Београдска	М6	БС	Всж	9		10								
Иве Лоле Рибара	М6	БС	Всж											5
	М5	БС	Всж	3										
	М5	БС	Всж											6
Бранислава Нушића	М5	БС	Всж	4										
	М6	БС	Всж											8
	М6	БС	Всж			4								
	М5		РЕФ						2					
	ПЗ	КАН	Кугла											9
Паркинг	М5	БС	3-3				3							
	М5	КАН	ЛЕД										10	
Војвођанска	М5	БС	Всж	12		27								
	М5		РЕФ											
29. Новембар	М5	БС	Всж			4								10
	М6	БС	Всж	5										
	М6	БС	Всж											5
Пролетерска	М6	БС	Всж	15		11								15
Дејана Бранкова	М6	БС	Всж	16		10								20
	М6		РЕФ						2					
Далматинска	М6	БС	Всж	5										5
ЈНА	М6	БС	Всж	3										
	М3	БС	Опало				25							
	М2	БС	Опало					21						
	М2		РЕФ						2					
Светозара Марковића	М4	БС	Всж											10
	М3	БС	Всж											10
	М3	БС	Всж					1						4
	М3	БС	Опало				32							12
	М4		РЕФ						1					
	ПЗ	КАН	Кугла											15
Уроша Предића	М6	БС	Всж	6										
	М6		РЕФ						2					
Немањина	М3	БС	Опало				34							
	М4	БС	Опало				11							
4. Октобра	М5	БС	Всж	6										9
Димитрија Туцовића	М5	БС	Всж	6										14
Мирослава Антића	М6	БС	Всж	3										
Саве Ковачевића	М6	БС	Всж											2
Преко Пољавице	М6	БС	Всж			7								23
	М6	БС	Всж	8										
	М6	БС	Всж	7										
Кречана	М5	БС	Всж											24
	М5	БС	Всж	13										25
	М6	БС	Всж	12		15								18
Обала	М6	БС	Всж											9
	М6		РЕФ						7					
Ђуре Петровића	М5	БС	Всж	3										
	М4	БС	Опало				2							
Ђуре Петровића-Аутобуска Ст.	М5	БС	Всж	3										3
	М5		РЕФ						1					
Ватрогасна	М6	БС	Всж											2
	М6	БС	Всж											2
Вашарска	М6	БС	Всж	9										
	М6	БС	Всж											4

Банатска	М6	БС	Всж	3										2
Светозара Милетића	М6	БС	Всж											3
	М6	БС	Всж											3
Вука Караџића	М6	БС	Всж			3								
	М5	БС	Всж	3										9
	М5		РЕФ						6					
	М4	БС	Всж											14
	М4	БС	Всж	15										
	М4	БС	Всж											12
Коче Анђелковића	М4	БС	Всж	11										
	М5	БС	Всж			6								
	М6	БС	Всж											5
Смедеревска	М6	БС	Всж			26								
	М6	БС	Всж	9	1									5
Дунавска	М4	КАН	Опало				45							
	М4	БС	Опало				11							
	М4	БС	Опало				4							
	М3	БС	Опало				7							
	М3	БС	Всж	4										
	М6	БС	Всж	11										11
	М4		РЕФ						4					
Соње Маринковић	М4	БС	Всж	4										
Поштанска	М4	БС	Всж											4
Стерије Поповића	М6	БС	Всж	5										
	М5	БС	Всж	3										
Михјла Пупина	М5	БС	Всж			7								
	М5	БС	Всж	3										
	М6	БС	Всж			4								
Песничка	М6	БС	Всж	2										
Сунчано	М6	БС	Всж	3										
Књаанинова	М6	БС	Всж			2								
	М6	БС	Всж			2								
	М5	БС	Всж			2								
	М4	БС	Всж			3								
Лазе Костића	М6	БС	Всж	5		3								
	М5	БС	Всж	4										
Липа	М5	БС	Всж	1										
Мише Стојковића	М6	БС	Всж	5		3								
	М6		РЕФ						1					
Трг Ослобођења	М6	БС	Всж	10										
	М4	БС	Опало				5							
	М3	БС	Опало				7							
	М3		РЕФ						7					
	П2	КАН	Балкано			87								
1. Мај	М3	БС	Опало				7							
	М6	БС	Всж	5										
Касарна	М6	БС	Всж	8										
	УКУПАН БРОЈ СВЕТИЉКИ			1869	20	426	403	30	151	2	15	21	10	2073
				5020										

6. ПРЕДЛОГ НОВОГ РЕШЕЊА ЗА СИСТЕМ ЈАВНОГ ОСВЕТЉЕЊА

Веома ефектна мера енергетске ефикасности за системе јавног осветљења, какав је сада присутан на територији општине Ковин јесте модернизација јавног осветљења, односно замена постојећих извора светлости и застарелих светиљки ефикасним изворима светлости и квалитетним

светиљкама као што су LED светиљке. Ова мера је са техничког аспекта врло једноставна, а њени ефекти су очигледни за кориснике.

LED осветљење је комбинација постојећих система осветљења унапређених LED технологијом. Развојем LED технологије, постигло се то да је могуће спаковати моћно расветно тело које троши само део електричне енергије класичне сијалице, у класична расветна тела уз исто или јаче осветљење. Назив LED потиче од скраћенице за три енглеске речи *„light emitting diode“* у преводу диода која емитује светлост. Прва светлећа диода у црвеној боји је развијена далеке 1962. године. Године 1972. креирана је прва жута светлећа диода и побољшана снага црвенкастих диода док је 1976. године створена прва светлећа диоде високе ефикасности за комуникацију оптичким влакнима. Године 1994. презентована је прва плава светлећа диода док је нешто затим, 1995. године креирана и прва диода са белим светлом. Од тада се отприлике сваких 36 месеци снага диода и расветних тела у LED технологији повећа за два пута. Неке од предности овог осветљења су мања потрошња, мање грејања, дужи век и непостојање штетних ефеката.

LED осветљење има вишеструке квалитете што се тиче здравља и заштите околине, јер се LED осветљење изађује по *RoHS (Restriction of Hazardous Substance Directive)* систему. LED осветљење у себи не садржи олово, живу, кадмијум, шестовалентни хром, полибромирани бифрмил који су штетни по човеково здравље и околину. Европска унија је 2008. године донела закон који се односи на повлачење класичних сијалица из продаје због веома ниског коефицијента корисног дејства, што је препоручило управо употребу енергетки ефикаснијих модела који су, након тржишта у САД, направиле праву експанзију и на старом континенту.

Као што је опште познато главни задатак који се поставља пред вештачко осветљење јесте да обезбеди видљивост и амбијент што сличнији дневном светлу које добијамо од Сунца током дана. Тај задатак различита осветљења испуњавају на различите начине, односно различити светлосни извори емитују донекле различите нијансе беле боје, од хладне плавичасто-беле до топле жуто-зелене. У случају LED диода, бело светло долази из плаве LED диоде која преко полуводичког елемента има пресвучен фосфорни слој, чија дебљина одређује температуру боје белог светла. Што је фосфорни слој дебљи, светло које излази из склопа има топлији тон беле боје. У томе лежи и објашњење мање ефикасности LED који емитује топло белу боју светла од еквивалента који емитује хладно белу боју. Поред беле, LED извори могу давати и све друге боје и нијансе светлости. Као такви, идеални су за осветљење појединачних површина или засебних објеката, али се могу применити и за јавно осветљење.

Уштеде у потрошњи електричне енергије директно су сразмерне смањењу емисије CO_2. Методологија прорачуна емисије CO_2 дефинисана је 2011. године од стране Министарства за заштиту животне средине, рударства и просторног планирања Републике Србије. За електроенергетски систем Србије просечна емисија CO_2 по 1 MWh на прагу потрошача износи 0,530 t.

Анализом података добијених мерењем на терену, категоризацијом путева и броја постојећих светиљки утврђен је тачан број светиљки потребан за замену јавног осветљења и њихова инсталисана снага. На основу ових принципа приказано је ново (будуће) решење које би подразумевало замену светиљки на начин како је приказано у наредној табели.

Табела: Преглед стања и потрошње система ЈО након реконструкције

		Број светиљки [ком.]	Снага светиљке са предспојним уређајем [W]	Укупна инсталисана снага [kW]	Укупна инсталисана снага са ноћном регулацијом [kW]
Р.Б.	Категорија пута	Будуће стање			
1	M6	1596	19	30,32	30,32
2		1294	28	36,23	36,23
3	M5	275	30	8,25	6,02
4		422	40	16,88	12,32
5	M4	164	50	8,20	5,99
6		346	59	20,41	14,90
7	M3	93	64	5,95	4,34
8		310	85	26,35	19,24
9	M2	122	94	11,47	8,37
10	Park LED	110	50	5,50	4,02

11	MH 70	12	87,1	1,05	1,05
12	LED ukrasno ulično	87	46	4,00	2,92
13	LED ref	151	160	24,16	24,16
	УКУПНО:	4.982	-	198,78	169,88
	На будућу потрошњу нових LED светиљки и рефлектора треба додати постојећу потрошњу LED светиљки и рефлектора. Укупна инсталисана снага у будућем решењу према томе износи:				
	УКУПНО нови LED и MH	4.982	-	198,78	169,88
1	LED Pešak	2	60	0,12	0,12
2	LED ref	5	50	0,25	0,25
3	LED	21	32	0,672	0,672
4	LED Ampera	10	57	0,57	0,57
	УКУПНО:	5.020		200,39	171,49

Процена је да потребна инсталисана снага новог јавног осветљења, у којој би постојеће сијалице биле замењене LED светиљкама, не би смела да прелази приближно 200,39kW. Са применом ноћне регулације (димовање) могуће је још смањити потрошњу и на тај начин обезбедити да она износи максимално 171,49 kW што представља тек 25% тренутно инсталисане снаге.

Поред избора светиљки значајно је размотрити и начин димовања јавног осветљења према потребама општине. Управљањем јавним осветљењем постижу се следећи резултати: смањење потрошње енергије и емисије CO_2, смањење светлосног загађења, смањење трошкова одржавања и стицање "зеленог" имиџа.

Системом за димовање могуће је обезбедити ноћну регулацију осветљења и смањивање интензитета светлости коју емитује свака светиљка, при чему се задржава равномерност осветљености. Постоје различити системи за управљање јавним осветљењем. Најекономичнији начин регулације ноћног осветљења је путем уграђених аутоматских регулатора у светиљке. У питању је испитана технологија која дужи низ година поуздано функционише. Стопа кварова у новоуграђеним светиљкама је минимална и исте отклања инвеститор током периода гарантовања.

Најважније чињенице и жељени резултати предложеног пројекта су:

- Предлог пројекта се односи на 4.982 комада светиљки на територији општине Ковин, које су застареле и економска рачуница показује оправданост замене истих.
- На графикону у одељку 7. види се тенденција сталног раста цене ел. енергије и да је она за последњих пет година бележила раст од скоро 70%. Цена ел. енергије и осталих накнада у општини Ковин износи без ПДВ-а 8,5635 динара са свим додатним ставкама са рачуна. Ова цена се узима као референтна и служи и за рачунање садашњих издатака и будућих уштеда.
- Пројекат финансира приватни партнер. Општина се кредитно не задужује, већ из остварене уштеде отплаћује инвестицију приватном партнеру у трајању од 15 година. Приватни партнер одржава уграђене елементе јавног осветљења за све време трајања периода гарантовања и даје банкарску гаранцију за остварење гарантоване уштеде.
- Предложеним пројектом издаци општине се не увећавају, чак од првог испостављеног рачуна општина остварује бенефит. Ова уштеда се огледа у томе да општина уз измирење својих обавеза ка приватном партнеру, поред новог и ефикасног јавног осветљења остварује и финансијски бенефит и она се постиже на основу дате најповољније понуде на јавном позиву. На основу анализа, сматрамо да ће општина остварити финансијску уштеду од минимално 5% на годишњем нивоу у односу на тренутне издатке за јавно осветљење.
- Услуга коју приватни партнер треба да нуди обухвата израду идејног пројекта, демонтажу постојећих светиљки, набавку и монтажу нових светиљки са помоћним материјалом, управљање извођењем радова на замени постојећих светиљки за LED светиљке, замену система за укључивање и искључивање јавног осветљења, пројект менаџмент, израду пројекта изведеног стања и одржавање нових светиљки за време трајања уговора, са циљем смањења буџетских трошкова и подизања нивоа ефикасности у пружању јавних услуга.
- Свако повећање издатака по рачуну за ел. енергију представља већу уштеду за општину уколико реализује пројекат.

7. АНАЛИЗА СТАЊА СА СТАНОВИШТА ЦЕНЕ ЕЛЕКТРИЧНЕ ЕНЕГИЈЕ

Међу инвестицијама које имају за циљ очување енергетских ресурса, очување животне средине и побољшање урбане средине локалних самоуправа, јавно осветљење је, без сумње, једина са тако видљивим и брзим резултатима. Јавно осветљење је један од најбитнијих сегмената комуналне инфраструктуре, као и његово одржавање и функционисање. Јавно осветљење у целини представља типичан пример тзв. заједничке комуналне потрошње која служи свим грађанима и чију потрошњу није могуће директно обрачунати и тачно наплатити крајњем кориснику, као што је то случај код индивидуалне комуналне потрошње. Трошкови електричне енергије, трошкови дистрибутивног система и одржавања јавног осветљења се финансирају из буџета локалних самоуправа. Утрошена средства за ове намене, као и очекивано поскупљење електричне енергије и повећање осталих накнада у будућем периоду, указују на то да је неопходно извршити замену старих светиљки за нове светиљке јавног осветљења у општини Ковин и сматра се оправданим високо рангирање проблема јавног осветљења на листи пројеката од општег значаја за општину.

Чињеница је да је цена електричне енергије у Србији међу најнижима у Европи. Овако ниска цена на дужи рок није одржива, што смо и увидели (цена електричне енергије је значајно расла протеклих 5 година). Најављена даља поскупљења електричне енергије ће уследити у врло кратком року. Влада Србије се обавезала споразумом са Међународним Монетарним Фондом (ММФ) о поскупљењу. У наредном периоду треба рачунати са значајним поскупљењем електричне енергије и до 50% јер је у Европи она од два до три пута виша цена него у Србији.

На графикону који следи је приказано кретање издатака по рачунима за електричну енергију са ПДВ-ом, просечно по годинама у локалним самоуправама у Србији (просек).

Графикон бр. 1

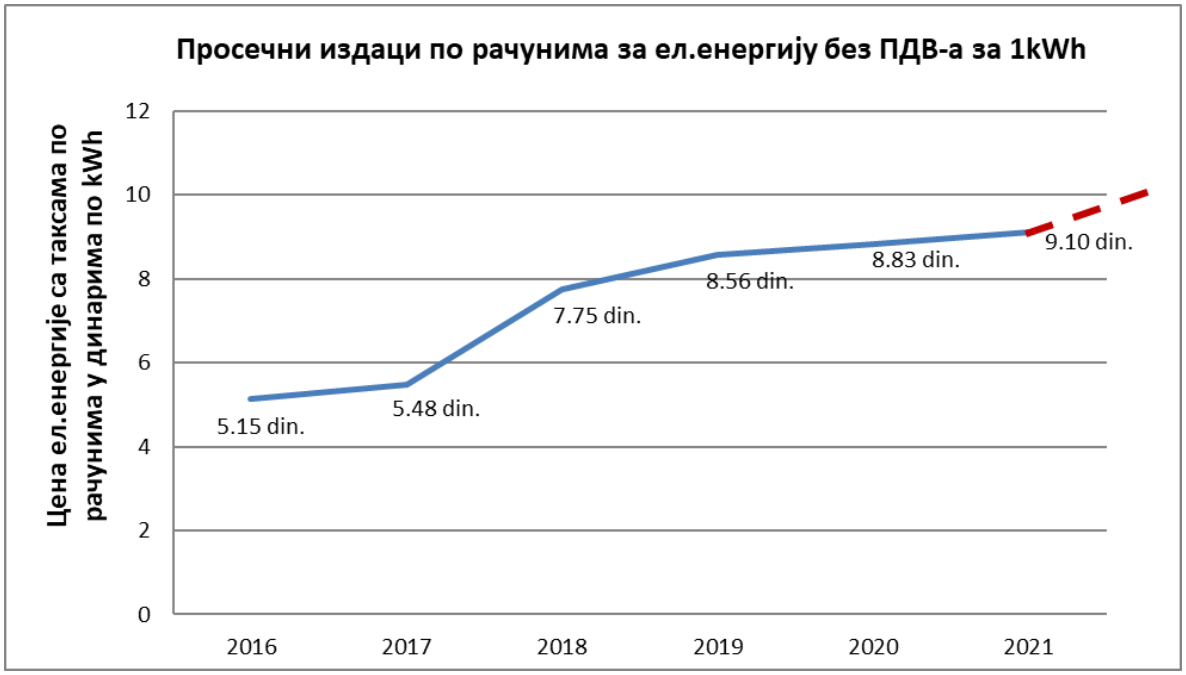

Цена електричне енергије у нашој земљи је значајно нижа него у земљама у окружењу (Бугарска, Румунија, Мађарска, Хрватска, Црна Гора, итд. имају вишу цену ел. енергије). Нижу цену од Србије има Северна Македонија и Босна и Херцеговина, док највишу цену у Европи имају Немачка и Италија са 0,17 евра за 1 kWh, показују последњи подаци европског статистичког бироа (Еуростат) за прву половину 2019. године.

На основу свих података везаних за јавно осветљење, процењујемо да ће трошкови општине у 2021. години достићи 34 милиона динара са ПДВ-ом и у ову суму нису урачунати додатни

издаци који су потребни за замену сијалица за које се више не могу набавити на тржишту (живине сијалице).

Пројекат замене постојећих светиљки за LED светиљке са пратећим радовима довео би до смањења буџетских трошкова и подизања нивоа ефикасности у пружању јавних услуга.

Постојећи систем јавног осветљења је у највећој мери опремљен старим живиним сијалицама и натријумовим сијалицама, и у мањој мери са LED. Инсталиране су сијалице снаге од 40W до 400W.

На основу података о јавном осветљењу, рачуна за електричну енергију и трошкова дистрибутивног система, стања на терену у општини Ковин донети су следећи закључци:

- на територији општине Ковин инсталирано је 4.982 светиљки за осветљење путева чија је замена за модерне и енергетски ефикасне LED светиљке оправдана
- на територији општине Ковин постоји 38 комада постојећих LED светиљки чија замене није економски оправдана.

Узимајући у обзир попис светиљки, извршена је подела истих у две групе:

У прву групу се убрајају живине светиљке јачине од 125 W до 250 W – 1.889 комада. Ове светиљке углавном осветљавају путеве у насељеним местима. Замена истих је из свих разлога оправдана: не само што расипају енергију већ и њихово одржавање има високе трошкове.

У другу групу се убрајају натријум светиљке и рефлектори, од 50W – 400W – 3.093 комада. И код ових светиљки, економска рачуница доказује оправданост њихове замене због лошијег степена искоришћења ел. енергије. Ове светиљке, након демонтаже остају у власништу Општине и о њиховој даљој употреби Општина самостално одлучује.

У трећу групу се убрајају LED светиљке и рефлектори 38 комада чија замена није оправдана.

Након замене старих светиљки за нове LED светиљке приватни партнер треба да омогући и ноћну регулацију светла (димовање у корацима). То значи да се у ноћним часовима, нпр. од 22 сата до 5 ујутру смањи учинак светиљки до 50% и тиме допринесе додатној уштеди енергије, а истовремено се задржи равномерност осветљења, а тиме и безбедност људи и саобраћаја.

8. ЦИЉЕВИ ПРЕДЛОГА ПРОЈЕКТА ЈАВНО-ПРИВАТНОГ ПАРТНЕРСТВА

Дефинисањем циљева које треба доставити пројектом се уједно и дефинишу и права и обавезе јавног и приватног партнера. У даљем тексту наведени су главни циљеви које треба обезбедити модернизацијом јавног осветљења, док се алокација ризика разматра у матрици ризика. Циљеви су:

- испуњење обавеза дефинисаним у члану 18. Закона о ефикасном коришћењу енергије („Службени гласник РС“ бр. 25/13) према којима је локална самоуправа дужна да:
    1. реализује планирани циљ уштеде енергије који прописује Влада;
    2. именује потребан број енергетских менаџера;
    3. доноси програм и план енергетске ефикасности и доставља га Министарству, на његов захтев;
    4. спроводи мере за ефикасно коришћење енергије наведене у програму;
    5. обавештава Министарство о лицу које је именовано за енергетског менаџера и о лицу које је овлашћено да у име обвезника, поред енергетског менаџера, потписује годишње извештаје из члана 15. тачка 1) овог закона;
    6. доставља Министарству годишње извештаје о остваривању циљева садржаних у програму и плану из тачке 3) овог става;
    7. обезбеђује спровођење енергетских прегледа најмање једном у пет година, осим ако овим законом није другачије прописано;
    8. предузима и друге активности и мере у складу са законом.
- испуњење циљева енергетске политике дефинисаних у члану 3. Закона о енергетици ("Службени гласник РС", бр. 145/14 и 95/18 – др. закон);
- уштеда у трошковима електричне енергије, односно умањење средстава из буџета локалне самоуправе намењених за финансирање потрошње јавног осветљења;

- да не дође до погоршања финансијских индикатора локалне самоуправе и да се она кредитно не задужи;
- да се не дозволи да локална самоуправа дуго чека на имплементацију пројекта;
- поправљање квалитета осветљења и светлосне опреме;
- уградња система за укључивање и искључивање система јавног осветљења;
- дужи експлоатациони век коришћењем енергетски ефикасних, модерних и економичних извора светлосне енергије, изузетних фотометријских карактеристика, врло високог степена механичке и електричне заштите, израђених од квалитетних и несаломивих материјала;
- алокација ризика, односно преношење ризика са јавног на приватног партнера;
- заштита животне средине, мање загађење ваздуха, односно смањење емисије угљен-диоксида (CO_2) у складу са захтевима Европске уније;
- побољшање јавне безбедности и повећање задовољства грађана (остваривање друштвених ефеката и јавне користи).

Најважнији резултати овог пројекта су:

- пројекат се односи на замену 4.982 комада старих светиљки и имплементацију нових LED светиљки на територији општине Ковин чија замена је вишеструко оправдана;
- инвестицију финансира приватни партнер, Општина се кредитно не задужује, већ из остварене уштеде плаћа накнаду за примену мера енергетске ефикасности приватном партнеру у периоду од 15 година;
- предложеном заменом издаци Општине се не увећавају, већ пре првог испостављеног рачуна Општина остварује бенефит. Овај бенефит – уштеда огледа се у томе да Општина уз измирење својих обавеза ка приватном партнеру, поред новог и ефикасног јавног осветљења остварује и финансијски бенефит који се огледа кроз гарантовану уштеду на систему јавног осветљења;
- постављањем нових светиљки на постојећим стубовима побољшаће се осветљеност улица и путева који до сада нису били осветљени;
- услуга коју приватни партнер треба да понуди обухватиће припрему и израду пројектне документације, набавку, транспорт и монтажу опреме, управљање извођењем радова на замени постојећих светиљки за енергетски ефикасне LED светиљке, одлагање старе опреме у складу са законом, уградња уклопника, финансирање, осигурање и одржавање пројекта и уграђених елемената јавног осветљења за време трајања уговора, са циљем смањења буџетских трошкова и подизања нивоа ефикасности у пружању енергетских услуга.

Уколико се наведени циљеви од стране приватног партнера у потпуности остваре реализацијом предложеног пројекта ЈПП, јасно је да је систем уградње и одржавања јавног осветљења по моделу уговорног ЈПП оправдан и ефикаснији у односу на досадашњи постојећи систем.

9. ПОСЛОВНИ ПЛАН И ФИНАНСИЈСКА АНАЛИЗА ПРОЈЕКТА ЈАВНО-ПРИВАТНОГ ПАРТНЕРСТВА

Предмет овог пословног плана је замена и одржавање система јавног осветљења у општини Ковин применом модела јавно-приватног партнерства.

За локалне самоуправе које немају довољно средстава и немају на располагању техничку експертизу за реализацију пројеката за унапређење енергетске ефикасности, ангажовање приватне компаније на основу уговора о ЈПП може бити веома атрактивно решење.

Предмет овог пословног плана је замена постојећих светиљки јавног осветљења енергетски ефикасним LED светиљкама у зони улица, паркова, шеталишта, на јавним површинама и дела спољашњег декоративног осветљења у општини Ковин. Предмет овог ЈПП јесте спровођење мера побољшања енергетске ефикасности дела система јавног осветљења са циљем ефикаснијег коришћења енергије и одговарајућег смањења емисије CO_2, као и смањења оперативних трошкова реконструисаног дела система јавног осветљења. Приватни партнер се обавезује да ће обезбедити финансијске уштеде модернизованог дела система јавног осветљења у периоду гарантовања, у складу

са јавним уговором и са позитивним прописима и важећим стандардима у Републици Србији. Сходно томе, приватном партнеру се поверавају послови замене, финансирања и одржавања реконструисаног дела система јавног осветљења у општини Ковин уз преузимање ризика постизања финансијске уштеде током функционисања реконструисаног дела система јавног осветљења.

Општина Ковин има обавезу да сарађује са приватним партнером и да постигне намераване гарантовану уштеду како је она наведена у понуди и у уговору те да испуни своје уговорне обавезе.

Има много различитих приступа финансирању пројеката енергетске ефикасности од стране приватног партнера, а заједнички су им следећи елементи:

- приватни партнер инвестира у мере енергетске ефикасности;
- корисник енергије, локална самоуправа, не улаже у пројекат, већ комплетан износ инвестиције сноси приватни партнер;
- технички и финансијски ризици инвестиције преносе се са јавног на приватног партнера;
- остварене уштеде трошкова за енергију и одржавање користе се за отплату инвестиције;
- јавни партнер остварене уштеде у буџету локалне самоуправе може преусмерити на друге трошкове и унапређење осталих комуналних делатности у локалној самоуправи;
- побољшање степена енергетске ефикасности.

Главни разлози због којих локална самоуправа може пожелети да финансирање мера уштеде повери приватном партнеру су следећи:

- испуњење обавеза дефинисаних у члану 18. Закона о ефикасном коришћењу енергије („Службени гласник РС“ бр. 25/13);
- испуњење циљева енергетске политике дефинисаних у члану 3. Закона о енергетици ("Службени гласник РС", бр. 145/14 и 95/18 – др. закон);
- инвестирање у мере енергетске ефикасности врши приватни партнер без почетних трошкова за локалну самоуправу. Захваљујући томе локалне самоуправе могу да смање текуће расходе буџета за трошкове енергије, и то без повећања капиталних расхода;
- плаћање приватног партнера зависи од остварених уштеда енергије. Тиме се технички и финансијски ризици инвестиције пребацују са корисника енергије на приватног партнера. Овај фактор може да буде значајан за кориснике енергије који су скептични према резултатима који се могу постићи применом мера уштеде енергије;
- експертизу трошења енергије обавља приватни партнер. Некада корисници енергије нису упознати са свим техничким аспектима уштеде енергије које им нуди приватни партнер комбинујући “know-how” за ефикасно коришћење енергије уз способност да финансира такве пројекте;
- корисник енергије долази у посед нове опреме сагласно уговору о ЈПП и опрема прелази у власништво корисника након истека периода имплементације.

Основни елементи концепта јавно-приватног партнерства су јасна алокација одговорности, подела ризика и рок трајања партнерства. Подела ризика омогућава да сваки од партнера преузме ризик којим може да управља на најадекватнији начин, чиме се постиже већа ефикасност ових пројеката.

<u>Изабрана опција пројекта јесте уговорно јавно-приватно партнерство без елемената концесије.</u>

Уговорно ЈПП везује се за постојање јавног уговора. Овај уговор мора да садржи све одредбе и услове које јавни партнер сматра корисним за испуњавање задатака приватног партнера, као и за однос приватног партнера са другим учесницима који имају значајну улогу у реализацији ЈПП. Ова карактеристика је уједно и основа уговорног ЈПП, без обзира да ли јавни уговор има или

не елементе концесије. ЗЈППК предвиђа садржину јавног уговора и у том делу примена одредби закона је императивна.

Општинска управа је већ дужи низ година разматрала могућности замене јавног осветљења и са тим и пратила трошкове које се издвајају из буџета за јавно осветљење и дошла до следећих података које се упоређују са проценама нове инвестиције:

- повољност за јавног партнера је чињеница да у току свих фаза пројекта сарађује само са једним партнером, а не са више различитих субјеката. Такође је повољност за јавног партнера да се кроз овакав пројекат он не задужује, нису потребна финансијска средства јер се инвестиција отплаћује из уштеде;
- трошкови јавног партнера за примену овог пројекта се односе на: трошкове припреме пројекта, трошкове припреме конкурсне документације и спровођења поступка одабира приватног партнера и трошкове стручног надзора и контроле испуњења уговорних услова.

На основу података *EUROSTAT* методологије, Србија је са ценом електричне енергије при самом дну табеле, мало више цене су присутне у Црној Гори и Бугарској, дупло више у нпр. у Мађарској, Чешкој, Румунији или чак три пута више цене у Немачкој. На основу истих, оправдано је размишљати о пројекту ЈПП за замену јавног осветљења јер би на тај начин Ковин заштитио свој буџет, јер са поскупљењем струје овај модел пројекта додатно умањује нове издатке и ефекте на буџет локалне самоуправе.

Период трајања је посебна и изузетно значајна компонента овог пројекта. Предвиђено је да пројекат након периода имплементације мера уштеде енергије траје 15 година у којима јавни партнер плаћа приватном партнеру накнаду за примену мера уштеде енергије и одржавање. Овакав модел обезбеђује јавном партнеру изузетно значајне бенефите, јер осим уштеда, овај модел гарантује дугорочно обезбеђивање квалитета пружене енергетске услуге. Такав модел није комерцијалан, већ је пре свега модел који пружа квалитет услуге уз остваривање уштеде, применом савремених мера које подразумевају уштеду енергије, заштиту животне средине, управљивост, сигурност и др. Важно је напоменути да је један од значајних индиректних ефеката и чињеница да ће на овај начин јавни партнер избећи формално-правну немогућност закључења уговора на конкурентан начин за одржавање до истека 15 година, јер је познато да само произвођач опреме која је уграђена може испоручити резервне делове, па такав поступак не би имао смисла. Такође, због техничко-технолошког развоја који следи у овој области, на овај начин приватни партнер гарантује да ће обезбедити резервне делове до истека свих 15 година, што без таквог начина непродужене гаранције не би било вероватно. Додатно, уколико приватни партнер то не оствари, јавни партнер има на располагању читав низ средстава обезебеђења, пре свега финансијских (активирање банкарске гаранције, плаћање пенала и друга средства предвиђена уговором). Овако дефинисан период гарантовања и одржавања даје сигурност јавном партнеру при избору приватног партнера, јер ће се оцењивати пре свега квалитет. Само партнери који су сигурни у квалитет своје опреме, знања, капацитета и способности реално, а не декларативно, могу на овај начин обезбедити гарантовање квалитета и дугогодишње одржавање система јавног осветљења.

У табели која следи приказана је пројекција садашњих и будућих трошкова применом предложених мера. На овај начин, јавни партнер је приказао максимални могући износ трошкова који су прихватљиви за њега уз минимални могући износ уштеда које МУЕ (мере уштеде енергије) примењене на овај начин треба да му обезбеде.

ОПШТИНА КОВИН			
СВИ ИЗНОСИ СУ ИЗРАЖЕНИ У НЕТО ВРЕДНОСТИ РСД		ПОСТОЈЕЋЕ РЕШЕЊЕ	НОВО РЕШЕЊЕ
Број инсталираних светиљки (заједно са LED светиљкама и рефлекторима чија замена није планирана реконструкцијом)	(ком)	5020	
Број инсталираних светиљки чија реконструкција је планирана	(ком)	4982	
Тренутна референтна цена ел. енергије са накнадама	(рсд)	8,5635	
	(еур)	0,0726	
Број часова горења (уграђује се систем за укључивање и искључивање ЈО јер се са тим може гарантовати уштеда)	час	4000	4000
Годишња потрошња електричне енергије	(kWh)	2.826.892,00	685.979,52
Уштеда електричне енергије применом новог решења, на годишњем нивоу	(kWh)		2.140.912,48
Уштеда електричне енергије применом новог решења, на годишњем нивоу	(%)		**76%**
1 € =	(рсд)		118,00
Укупан годишњи износ за електричну енергију и таксе	(рсд)	24.207.948,30	5.874.351,32
	(еур)	205.152,10	49.782,64
Укупни трошкови одржавања на годишњем нивоу	(рсд)	2.500.000,00	Трошкови одржавања су обавеза приватног партнера
	(еур)	21.186,44	
Годишња додатна финансијска уштеда (мин 5% од тренутних издатака за ЈО)	(рсд)	**1.335.397,41**	
	(еур)	11.316,93	
Годишња додатна финансијска уштеда (мин 5% од тренутних издатака за ЈО) за свих 15 година		169.753,91	
Максимални укупни годишњи трошкови накнаде за примену МУЕ (15 година)	(рсд)		19.498.199,56
	(еур)		165.238,98
Максимални укупни годишњи трошкови Општине за 15 година у којима плаћа накнаду за МУЕ	(рсд)	**26.707.948,30**	**25.372.550,88**
	(еур)	226.338,54	215.021,62
Максмална укупна накнада за примене мера уштеде енергије са одржавањем за 15 година, укључујући трошкове осигурања и финансирања	(рсд)	292.472.993,43	
	(еур)	2.478.584,69	
Вредност инвестиције без камата, осигурања и одржавања	(рсд)	175.387.412,00	
	(еур)	1.486.334,00	
Процењено оптимално трајање периода гарантовања	(год)	15	
Максимална вредност инвестиције у току трајања уговора (максимални износ који ће јавни партнер платити приватном партнеру)	(рсд)	292.472.993,43	
	(еур)	2.478.584,69	
Процењена вредност јавне набавке (укључује укупне трошкове приватног партнера + енергија + накнада + одржавање)	(рсд)	**380.588.263,24**	
	(еур)	**3.225.324,26**	

** У складу са чланом 21. Закона о јавно-приватном партнерству и концесијама, критеријум за вредновање понуда у поступку доделе јавног уговора, је Нето садашња вредност свих трошкова уговора које ће јавни партнер плаћати. У складу са снажним развојем технологије, поготово технологије LED, ефикасност расветних тела значајно расте, а имајући у виду да се будући трошкови детерминишу на основу уштеде коју може остварити приватни партнер, односно онај који понуди већу уштеду, може наплатити сразмерно већу накнаду, онда је неопходно на овакав начин дефинисати вредност јавне набавке, пошто уштеда теоретски може ићи до ≤100%*

10. АНАЛИЗА ДОБИЈЕНЕ ВРЕДНОСТИ У ОДНОСУ НА УЛОЖЕНА СРЕДСТВА

Анализа вредности која се добија у односу на уложени новац обавезно се спроводи код јавно-приватног партнерства без елемената концесије. Утврђивање добијене вредности у односу на уложени новац (енг. *value for money, VfM*) примена је аналитичког поступка у оквиру кога се настоји квантитативним путем утврдити да ли је за пореске обвезнике од веће користи да се примени традиционални модел инвестирања у коме се јавно тело појављује у улози инвеститора, преузимајући све или претежан део ризика јавне инвестиције, или им се више исплати да набаве услугу од понуђача из приватног сектора, преносећи (алоцирајући) већину ризика на њега, када се ради о јавно-приватном партнерству. Дакле, у основи идеје максимизације добијене вредности за јавни новац је пренос одређених ризика јавне инвестиције на приватног партнера. У том смислу, Европска комисија дефинише јавно-приватно партнерство као партнерство између јавног и приватног сектора које има за циљ пружање услуге коју традиционално обезбеђује јавни сектор. Јавни сектор се јавља у улози наручиоца који има за циљ да обезбеди пружање јавне услуге кориснику, док се приватни сектор јавља у улози извршиоца и има за циљ да пружи јавним уговором дефинисане услуге.

За јавног партнера је пројекат ЈПП успешан ако пружа "вредност за новац", што обухвата трошковну ефикасност, поуздану и правовремену услугу по уговореним ценама и по уговореном квалитету, онако како је то дефинисано у јавном уговору. Поређење (компарација) начина реализације јавне инвестиције подразумева упоредну анализу традиционалног модела и модела ЈПП. У том смислу, "вредност за новац" се рачуна на основу поређења ефеката ових модела реализације јавне инвестиције.

За анализу добијене вредности у односу на уложена средства у јавно-приватном партнерству и концесијама од великог значаја су законске границе задуживања јединица локалне самоуправе, који се прописују буџетским и фискалним законима.

Законом о јавно-приватном партнерству и концесијама друштво посебне намене (у даљем тексту: ДПН) дефинисано је као привредно друштво које може основати приватни, односно јавни партнер за потребе закључења јавног уговора, односно за потребе реализације пројекта јавно- приватног партнерства. У складу са чланом 15. Закона о јавно-приватном партнерству и концесијама и у складу са Моделом уговора о енергетској услузи за примену мера побољшања енергетске ефикасности и уштедама у оперативним трошковима јавног осветљења када су корисници из јавног сектора, дефинисано је да је ДПН основано искључиво и само за потребе реализације пројекта јавно-приватног партнерства, те да се оснивачка и управљачка права уређују оснивачким актом, а у складу са законом којим се уређује положај привредних друштава.

Приликом поређења ЈПП модела у односу на традиционални модел уочава се више предности, а један од њих се огледа и кроз **компаратор трошкова** јавног партнера. Наиме, приликом израчунавања вредности набавке, узимају се у обзир укупни животни трошкови, док се код традиционалног модела узимају у обзир само капитални трошкови. Сва средства потребна за измирење укупних животних трошкова (капиталних, оперативних и финансијских) осигурава у целости приватни партнер.

Компаратор трошкова јавног сектора (енг. *Public Sector Comparator, PSC*, у даљем тексту: Компаратор) представља инструмент помоћу кога јавни партнер пореди укупне животне трошкове пројекта који планира да реализује путем јавно-приватног партнерства у односу на досадашњи начин који користи јавни сектор. Компаратор даје мерила за процену „вредности за новац” поређењем алтернативних модела. Код Компаратора велику улогу има правилна анализа укупних животних трошкова и расподела ризика између јавног и приватног сектора.

Када је у питању јавно-приватно партнерство у оквиру предложеног пројекта, компаратор трошкова упоређује постојеће јавно осветљење са новим LED јавним осветљењем.

Делови Компаратора које треба детаљно прегледати су: преглед пројекта, капитални и оперативни трошкови, дисконтовани токови новца, матрица алокације ризика и анализа осетљивости.

Преглед пројекта: Предмет анализе је разматрање предложеног пројекта јавно-приватног партнерства - замена дела система јавног осветљења на територији општине Ковин са техничког и економског аспекта са посебним освртом на енергетску ефикасност односно уштеде у текућим расходима буџета Општине за електричну енергију и трошкове одржавања система јавног

осветљења, уштеде енергије и на смањење емисије угљен-диоксида (CO_2). Предложеном заменом се од самог почетка смањују издаци Општине. Инвестицију финансира приватни партнер, а јавни партнер из остварене уштеде (смањени трошкови за електричну енергију и одржавање) отплаћује инвестицију приватном партнеру у трајању од 15 година. Услуга обухвата набавку опреме, уградњу система за укључивање и искључивање, управљање извођењем радова на замени постојећих светиљки за штедљиве LED светиљке и одржавање нових светиљки за време трајања уговора, са циљем смањења буџетских трошкова и подизања нивоа ефикасности у пружању јавних услуга.

Предложено време пројекта је 15 година који ће се реализовати применом ESCO модела (инвестирање у замену и модернизацију постојећих објеката применом мера енергетске ефикасности уз повратак инвестиције из уштеда), односно Моделом уговора о енергетској услузи за примену мера побољшања енергетске ефикасности и уштедама у оперативним трошковима јавног осветљења када су корисници из јавног сектора који је у складу са Правилником о утврђивању модела уговора о енергетским услугама за примену мера побољшања енергетске ефикасности када су корисници из јавног сектора који је донет на основу члана 67. став 8. Закона о ефикасном коришћењу енергије.

На питање зашто локалне самоуправе треба да размишљају о модернизацији јавног осветљења кроз ESCO модел одговор лежи у следећем: чињеница је да је цена електричне енергије у Србији најнижа у Европи. Овако ниска цена на дужи рок није одржива. Најављена поскупљења електричне енергије ће уследити у врло кратком року. Влада Републике Србије се обавезала споразумом са Међународним Монетарним Фондом (ММФ) о поскупљењу. У наредном периоду треба рачунати са значајним поскупљењем електричне енергије и до 50% јер је у Европи она од два до пет пута виша цена него у Србији.

На почетку 2015. године се причало о порасту издатака за електричну енергију и увођењу додатних ставки на рачуну за електричну енергију. Сведоци смо да су издаци за електричну енергију у Србији повећане од 1. августа 2015. године и уведена је акциза на електричну енергију, па поскупљење, укључујући и ту акцизу, износи 12%. Износ поскупљења је усаглашен са ММФ-ом, али цена електричне енергије у Србији и даље је остала најнижа у Европи.

Када је реч о издацима локалних самоуправа, није реч само о цени ел. енергије, већ и о осталим накнадама које чине обавезни део рачуна за електричну енергију. Поред цене ел. енергије, на рачуну се налазе још 3 ставке (тарифа за активну енергију, накнада за подстицај повлашћених произвођача и акциза).

Пројекат замене постојећих светиљки јавног осветљења енергетски ефикасним LED светиљкама са пратећим радовима на замени дотрајалих делова и инсталација система за испоруку светлосне енергије довео би до смањења буџетских трошкова и подизања нивоа ефикасности у пружању јавних услуга.

Капитални трошкови

Одређене врсте партнерстава између јавног и приватног сектора – уговорни аранжмани између локалне самоуправе и приватног партнера за пружање јавних услуга могу да се посматрају као извор капиталног финансирања. Партнерства између јавног и приватног сектора повлаче за собом обавезу на страни датог приватног партнера да обезбеди капитал за ЈПП пројекат. Приликом разматрања оваквих инвестиционих пројеката као што је и пројекат замене јавног осветљења, неопходно је сагледати новчане токове. Локална самоуправа разматра прихватање пројекта који не захтева никаква улагања, тј. нема иницијалних капиталних издатака, исте сноси приватни партнер, али их је важно приказати.

Табела: Капитални трошкови пројекта

Трошкови набавке LED светиљки, набавка система за укључивање и искључивање ЈО, обезбеђење продужене гаранције светиљки	1.077.000 EUR
Трошкови демонтаже постојећих и монтаже нових светиљки, набавка лире и потребног помоћног материјала, искључивање јавног осветљења током извођења радова, нумерисање светиљки, уградња система за управљање	184.334 EUR
Трошкови транспорта и складиштења, одлагање опасног отпада, организација посла на терену	75.000 EUR
Управљање пројектом, обезбеђење финансирања и осигурања пројекта, израда идејног пројекта и катастра изведеног стања	150.000 EUR
УКУПНИ КАПИТАЛНИ ТРОШКОВИ	1.486.334 EUR

У наредној табели приказана је структура укупних годишњих трошкова јавног партнера, пре и после примене МУЕ, а не узимајући у обзир накнаду за МУЕ, која ће се плаћати приватном партнеру у току трајања уговора.

Табела: Укупни годишњи трошкови пре и после примене МУЕ

Опис расхода (EUR)	Трошкови годишње (EUR)		Трошкови за цео век пројекта (EUR)	
	Без улагања у МУЕ	Са улагањем у МУЕ	Без улагања у МУЕ	Са улагањем у МУЕ
Трошкови за ел. енергију	205.152	49.783	3.077.282	746.740
Трошкови одржавања дела система ЈО	21.186	0	317.797	0
Укупни текући расходи	205.152	49.783	3.395.078	746.740
Максимални трошкови општине за 15 година у којима плаћа накнаду за МУЕ			3.395.078	746.740

Пројекат остварује приходе путем:

1. смањења текућих расхода за електричну енергију, у односу на висину расхода за електричну енергију пре замене дела система ЈО;
2. смањења расхода за услуге одржавања реконструисаног дела система ЈО, у односу на трошкове одржавања дела система ЈО пре замене.

Годишње приходе пројекта чине приходи од смањења расхода за електричну енергију у износу од 155.369,47 евра годишње, односно 2.330.541,99 евра за период од 15 година и приходи од смањења расхода за одржавање дела система ЈО у износу од 21.186,44 евра годишње, односно 317.796,61 евра за период од 15 година, што укупно износи 176.555,91 евра годишње, односно 2.648.338,60 евра смањења расхода за свих 15 година пројекта.

Табела: Годишњи приходи пројекта за ЈПП након примене МУЕ

Опис прихода	Износ годишње уштеде (EUR)	Износ уштеде за 15 година (EUR)
Приходи од уштеде расхода за електричну енергију	155.369,47	2.330.541,99
Приходи од уштеде расхода за одржавање	21.186,44	317.796,61
Укупни приходи (1+2)	176.555,91	2.648.338,60

Процењена минимална финансијска уштеда Општине за 15 година у којима Општина плаћа накнаду за примену МУЕ представља разлику између максималних укупних годишњих трошкова Општине за 15 година пре замене и максималних укупних годишњих трошкова Општине за 15 година након замене, и она износи 11.316,93 евра, односно максимална финансијска уштеда за цео период гарантовања од 15 година у којима Општина плаћа накнаду за примену МУЕ и одржавање система ЈО износи укупно 169.753,91 евра.

Опис	**Износ (EUR)**	
Максимални укупни годишњи трошкови Општине за период гарантовања у којем плаћа накнаду за МУЕ	226.338,54	
Максимални укупни годишњи трошкови Општине за 15 година у коме плаћа накнаду за МУЕ **након реконструкције**	215.021,62	
Минимална додатна годишња финансијска уштеда Општине у којима плаћа накнаду за МУЕ (5% од тренутних издатака)	**11.316,93**	
Минимална додатна финансијска уштеда Општине за цео период гарантовања у коме плаћа накнаду за МУЕ	**169.753,91**	

Дефинисање дисконтне стопе

Дисконтна стопа представља минималну прихватљиву стопу рентабилности, која се користи за обрачун показатеља финансијске рентабилности пројекта, односно нето садашње вредности прихода и расхода пројекта и периода повраћаја инвестиције.

За дисконтовање је коришћена дисконтна стопа од 3%, која се користи за пројекте јавног сектора, који се финансирају из прихода буџета.

Показатељи финансијске рентабилности пројекта

Дисконтовањем новчаног тока пројектованих инвестиционих расхода и прихода пројекта, може се оценити финансијска исплативост инвестиционих расхода пројекта, на основу показатеља финансијске рентабилности.

Табела: Новчани ток прихода и расхода пројекта јавног партнера у опцији самосталне имплементације и без задуживања

НОВЧАНИ ТОК ПРИХОДА И РАСХОДА ПРОЈЕКТА МУЕ ЗА ОПШТИНУ САМОСТАЛНО И БЕЗ ИЗВОРА ФИНАНСИРАЊА																		
Опис	**ЕУР**		**0**	**1**	**2**	**3**	**4**	**5**	**6**	**7**	**8**	**9**	**10**	**11**	**12**	**13**	**14**	**15**
			2021	2022	2023	2024	2025	2026	2027	2028	2029	2030	2031	2032	2033	2034	2035	2036
Дисконтна стопа	3,00%																	
Дисконтни фактор			1,000000	0,970874	0,942596	0,915142	0,888487	0,862609	0,837484	0,813092	0,789409	0,766417	0,744094	0,722421	0,701380	0,680951	0,661118	0,641862
	СВ	**Укупно**																
Приходи	**2.107.713**	**2.648.339**	**0**	**176.556**	**176.556**	**176.556**	**176.556**	**176.556**	**176.556**	**176.556**	**176.556**	**176.556**	**176.556**	**176.556**	**176.556**	**176.556**	**176.556**	**176.556**
Приходи од уштеде расхода за ел. енергију за ЈП	1.854.791	2.330.542	0	155.369	155.369	155.369	155.369	155.369	155.369	155.369	155.369	155.369	155.369	155.369	155.369	155.369	155.369	155.369
Приход од уштеде расхода за одржавање	252.922	317.797	0	21.186	21.186	21.186	21.186	21.186	21.186	21.186	21.186	21.186	21.186	21.186	21.186	21.186	21.186	21.186
Расходи	**1.724.233**	**1.785.254**	**1.486.334**	**19.928**	**19.928**	**19.928**	**19.928**	**19.928**	**19.928**	**19.928**	**19.928**	**19.928**	**19.928**	**19.928**	**19.928**	**19.928**	**19.928**	**19.928**
Капитални инвестициони расходи	1.486.334	1.486.334	1.486.334	0	0	0	0	0	0	0	0	0	0	0	0	0	0	0
Трошкови одржавања новог система ЈО	237.899	298.920	0	19.928	19.928	19.928	19.928	19.928	19.928	19.928	19.928	19.928	19.928	19.928	19.928	19.928	19.928	19.928
Нето приходи (ННТ)	**383.480**	**863.085**	**-1.486.334**	**156.628**	**156.628**	**156.628**	**156.628**	**156.628**	**156.628**	**156.628**	**156.628**	**156.628**	**156.628**	**156.628**	**156.628**	**156.628**	**156.628**	**156.628**
Дисконтовани нето приходи		383.480	-1.486.334	152.066	147.637	143.337	139.162	135.109	131.173	127.353	123.644	120.042	116.546	113.151	109.856	106.656	103.549	100.533
Укупни дисконтовани нето приходи			-1.486.334	-1.334.268	-1.186.631	-1.043.295	-904.133	-769.024	-637.851	-510.498	-386.854	-266.812	-150.266	-37.115	72.741	179.397	282.946	383.480

Период повраћаја (година)		**10,32**
ИСП		**6,36%**
НСВ u ЕУР		**383.480**

Показатељи финансијске рентабилности инвестиционих расхода пројекта, без обзира на начин њиховог финансирања су:

1. финансијска нето садашња вредност расхода пројекта НСВ, при дисконтној стопи од 3%, износи 383.480,00 евра;
2. финансијска стопа рентабилности расхода пројекта ИСП за 15 година коришћења замењеног дела система ЈО, износи 6,36%;
3. период повраћаја капиталних инвестиционих расхода из прихода пројекта при дисконтној стопи од 3%, износи 10,32 година.

Обзиром да су нето садашња вредност пројекта и дисконтна стопа позитивни може се закључити да је пројекат исплатив, а све под претпоставком да локална самоуправа има сопствена средства из којих може да финансира планирану замену ЈО и на тај начин оствари уштеду у енергији.

Извори финансирања пројекта

Капитални инвестициони расходи пројекта од 1.486.334,00 евра могу бити финансирани из прихода буџета, примања од задуживања и/или капитала приватног партнера, путем јавно-приватног партнерства.

У овом кораку ћемо анализирати могућност финансирања пројекта из примања од задуживања Општине, тако да рацио однос дуга и буџетских средстава износи 75% према 25%. Динамика обезбеђивања финансијских средстава у току реализације пројекта приказана је у табели у наставку, на основу плана имплементације пројекта.

Табела: План финансирања у току реализације пројекта (EUR)

Период отплате	0	1	2	3	4	5	6	7	Укупно
Повлачење кредита	1.114.750,50								
Накнада	557,38	0,00	0,00	0,00	0,00	0,00	0,00	0,00	557,38
Камата	42.360,52	39.913,14	34.441,93	28.759,16	22.856,64	16.725,87	10.358,04	3.743,97	199.159,26
Трошкови камате и накнаде (2+3)	42.917,89	39.913,14	34.441,93	28.759,16	22.856,64	16.725,87	10.358,04	3.743,97	199.716,64
Отплата главнице	0,00	141.488,70	146.959,90	152.642,68	158.545,20	164.675,96	171.043,79	177.657,86	1.113.014,09
Укупно главница, камата и накнада (2+3+5)	42.917,89	181.401,83	181.401,83	181.401,83	181.401,83	181.401,83	181.401,83	181.401,83	1.312.730,73

Табела: План повлачења и отплате кредита (EUR)

Извор финансирања	Период отплате								Укупно (EUR)	Структура
	0	1	2	3	4	5	6	7		
Каматна стопа	3,80%									
Примања од задуживања	1.114.751								1.114.751	100
Приходи од буџета									0	0
Укупно									1.114.751	100%

Услови одобравања и коришћења кредита утврђени су на основу анализе услова задуживања јединица локалне самоуправе и услова одобравања расположивих кредита за финансирање пројеката унапређења енергетске ефикасности у Републици Србији. Том приликом су узети у обзир најконзервативнији услови одобравања кредита од стране комерцијалних банака, као и услови одобравања кредита из кредитне линије Европске банке за обнову и развој (намењени за финансирање пројеката енергетске ефикасности јавног и приватног сектора). За пројекцију отплате кредита и плаћања камате и накнаде примењени су услови задуживања приказани у табели који обухватају повлачење и отплату кредита и обрачун камате и накнаде.

Табела: Услови задуживања за финансирање пројекта

Услови задуживања за финансирање пројекта		
Опис услова	јединица	износ/датум
Грејс период	(месеци)	12
Каматна стопа	%	3,80%
Укупна главница кредита	(ЕУР)	1.114.751
Отплата главнице кредита		
Број отплата у години		12
Рок	(година)	7
Укупан број отплата		84
План отплате	једнаки ануитети	
Рата главнице на месечном нивоу	(ЕУР)	13.252,68
Накнада		
Почетна	(%)	0,00
годишња	(%)	0,0005
Годишње		557,38
Годишњи износ кредита без камате	(ЕУР)	159.032,22

Дисконтовањем новчаног тока пројектованих прихода пројекта и расхода по основу извора финансирања, може се оценити финансијска исплативост средства (капитала) уложених у пројекат.

У наредној табели биће приказан новчани ток јавног партнера у опцији када пројекат МУЕ финансирао из средстава задуживања.

Показатељи финансијске рентабилности улагања финансијских средства у пројекат, за период од 15 година коришћења замењеног дела система ЈО при дисконтној стопи од 3% су:

1. финансијска нето садашња вредност капитала НСВ је 196.573,00 ЕУР
2. финансијска стопа рентабилности капитала ИСП је 4,63%
3. период повраћаја износи више од 12,04 година.

С обзиром да су индикатори пројекта позитивни, може се закључити да је пројекат исплатив под наведеним условима.

Међутим, у питању су претпоставке да јавни партнер може да се задужи под оптимистичним условима, и у ову анализу нису укључени процењени **ризици**, који свакако имају значајан утицај на финансијске пројекције и уопште исплативост пројекта.

Табела: Новчани ток прихода и расхода пројекта јавног партнера у опцији самосталне имплементације и финансирањем из задуживања

НОВЧАНИ ТОК ПРИХОДА И РАСХОДА ПРОЈЕКТА ЈПМ ЗА ОПШТИНУ САМОСТАЛНО КРЕДИТОМ																		
Опис	ДУР		0	1	2	3	4	5	6	7	8	9	10	11	12	13	14	15
			2021	2022	2023	2024	2025	2026	2027	2028	2029	2030	2031	2032	2033	2034	2035	2036
Дисконтна стопа	3,00%																	
Дисконтни фактор			1,000000	0,970874	0,942596	0,915142	0,888487	0,862609	0,837484	0,813092	0,789409	0,766417	0,744094	0,722421	0,701380	0,680951	0,661118	0,641862
	СВ	Укупна																
Приходи	2.107.713	2.640.209	0	176.556	176.556	176.556	176.556	176.556	176.556	176.556	176.556	176.556	176.556	176.556	176.556	176.556	176.556	176.556
Приходи на име накнаде за коришћење/закупа	1.854.791	2.330.542	0	155.369	155.369	155.369	155.369	155.369	155.369	155.369	155.369	155.369	155.369	155.369	155.369	155.369	155.369	155.369
Приходи на име закупа земљишта	252.922	317.797	0	21.186	21.186	21.186	21.186	21.186	21.186	21.186	21.186	21.186	21.186	21.186	21.186	21.186	21.186	21.186
Расходи	1.911.140	1.984.971	1.529.252	59.041	54.370	48.687	42.785	36.654	30.286	23.672	19.928	19.928	19.928	19.928	19.928	19.928	19.928	19.928
Капитални инвестициони расходи	1.486.204	1.486.204	1.486.204	0	0	0	0	0	0	0	0	0	0	0	0	0	0	0
Текући расходи на накнаде О	237.699	298.920	0	19.929	19.929	19.929	19.929	19.929	19.929	19.929	19.929	19.929	19.929	19.929	19.929	19.929	19.929	19.929
Текући расходи на камате	186.907	199.717	42.919	39.915	34.442	28.759	22.857	16.726	10.358	3.744	0	0	0	0	0	0	0	0
Нето приходи (НПТ)	196.573	655.238	-1.529.252	116.715	122.186	127.869	133.771	139.902	146.270	152.884	156.628	156.628	156.628	156.628	156.628	156.628	156.628	156.628
Дисконтовани нето приходи		196.573	-1.529.252	113.315	115.172	117.018	118.854	120.681	122.499	124.309	123.644	120.042	116.546	113.151	109.856	106.656	103.549	100.530
Укупни дисконтовани нето приходи			-1.529.252	-1.415.937	-1.300.765	-1.182.747	-1.063.893	-944.212	-821.713	-697.404	-573.761	-453.719	-337.173	-224.021	-114.166	-7.510	96.040	196.573

Период отплате(година)		12,04
ИСП		4,63%
ИСВ и ДУР		196.573

11. АНАЛИЗА РИЗИКА И МАТРИЦА РАСПОДЕЛЕ РИЗИКА

Квалитативна анализа ризика у обзир узима најзначајније финансијске, еколошке, оперативне, институционалне и друштвено-економске ризике везане за пројекат и његово спровођење. Могу се утврдити и други ризици. Процењује се вероватноћа остварења тих ризика и тежина негативних последица, а предлажу се мере за ублажавање ризика.

Матрица ризика и анализа осетљивости: Матрица ризика – вероватноћа и утицаја представља листу вероватноћа појаве ризика на једној и листу утицаја појаве ризика на другој страни.

		УТИЦАЈ			
		МИНИМАЛНИ	СРЕДЊИ	ВЕЛИКИ	КАТАСТРОФАЛНИ
Вероватноћа	Вероватно (В)	С	С	В	В
	Могуће (М)	Н	С	С	В
	Мало вероватно (МВ)	Н	Н	С	В

РИЗИК	ВЕРОВАТНОЋА	УТИЦАЈ	ПРИОРИТЕТ
Ризици у планирању пројекта - квалитет предлога пројекта	МВ	С	Н
Планирање времена	М	В	С
Ризици избора приватног партнера	МВ	К	В
Ризици поступка јавне набавке	М	С	С
Одредбе уговора непотпуне или неприлагођене потребама пројекта	МВ	С	Н
Неисправна документација за припрему понуде	МВ	С	Н
Грешке у калкулацијама приликом обрачуна предрачунске вредности	МВ	С	Н
Немогућност прибављања потребних сагласности	МВ	С	Н
Неефикасност у решавању услова и сагласности институција	МВ	С	Н
Процена трошкова и буџет пројекта	МВ	В	С
Ризици при изради техничке документације	М	В	С
Планирање ресурса: грешка при избору светиљки	МВ	В	С
Квалитет технологије	МВ	В	С
Ризик учинка	МВ	С	Н
Недостатак стручне радне снаге, према успостављеним критеријумима и потребама	М	С	С
Кашњење у испоруци опреме и материјала	МВ	С	Н
Нерешена имовинскоправна питања на локацији извођења радова	МВ	С	Н
Некомпетентност чланова пројектног тима или особља на кључним извршним позицијама (непознавање техничких аспеката пројекта)	М	В	С
Слаба комуникација унутар организације и лош распоред активности	М	С	С
Прекид радова на више од 5 дана услед неповољних временских услова	М	С	С

РИЗИК	ВЕРОВАТНОЋА	УТИЦАЈ	ПРИОРИТЕТ
Нереални циљеви	МВ	С	С
Продуктивност нижа од норме	МВ	С	Н
Неиспуњење очекиваних стандарда приликом извођења радова	МВ	С	С
Проблеми финансирања	МВ	С	Н
Испорука опреме са грешком	М	С	С
Одржавање јавног осветљења	МВ	В	С
Наплата услуге	М	К	В
Ризик тражње	М	С	С
Ризик кретања цена услуге	МВ	М	Н
Ризик промене законске регулативе	М	М	Н
Инфлаторни ризик	М	С	С
Валутни ризик	М	С	С
Ризик од промене каматних стопа	МВ	М	Н
Порески ризици	М	С	С
Ризик од промене курса	М	С	С
Настанак штете на опреми (елементарна непогода или намерно оштећење) и повреде на раду	МВ	С	С
Ризик од промене цене ел. енергије	В	В	В

Ризик у пројекту представља будући догађај који може и не мора да се догоди. Такође, то је догађај који има одређену вероватноћу наступања, и чије су последице неочекиване и непланиране. Када се говори о пословном ризику, он укључује могућност остварења позитивног или негативног резултата. Прецизније, ризик ће, ако се догоди, остварити позитиван или негативан утицај на бар један сегмент пројекта, као што су време, трошкови, обим пројекта, квалитет, итд. Анализа ризика може бити са разних аспеката, значајно је груписати ризике и по категоријама.

Подела ризика по категоријама:

- технички ризици
- ризици управљања
- организациони ризици
- екстерни ризици

Након анализирања критичних варијабли, закључак је да је инвестиција осетљива на промену висине надокнаде за испоручену електричну енергију. Пројекат је мање осетљив на висину инвестиције.

Ризици у оквиру компаратора трошкова јавно-приватног партнерства су приказани у следећој табели:

Р. БР.	ОПИС РИЗИКА	КАТЕГОРИЈА
1.	Ризици у планирању пројекта	Ризици управљања
2.	Планирање времена и временско прекорачење пројекта	Ризици управљања
3.	Ризици избора приватног партнера	Организациони ризик
4.	Ризици поступка јавне набавке	Организациони ризик
5.	Одредбе уговора непотпуне или неприлагођене потребама пројекта	Организациони ризик
6.	Неисправна документација за припрему понуде	Организациони ризик
7.	Грешке у калкулацијама приликом обрачуна предрачунске вредности	Организациони ризик

8.	Немогућност прибављања потребних сагласности	Екстерни фактор
9.	Неефикасност у решавању услова и сагласности институција	Екстерни фактор
10.	Процена трошкова и буџет пројекта	Ризици управљања
11.	Планирање ресурса: грешка при избору светиљки	Ризици управљања
12.	Квалитет технологије	Технички ризици
13.	Ризик учинка	Технички ризици
14.	Недостатак стручне радне снаге, према успостављеним критеријумима и потребама	Екстерни ризик
15.	Кашњење у испоруци опреме и материјала	Ризици управљања
16.	Нерешена имовинскоправна питања на локацији извођења радова	Екстерни ризик
17.	Некомпетентност чланова пројектног тима или особља накључним извршним позицијама (непознавање техничких аспеката пројекта)	Организациони ризик
18.	Слаба комуникација унутар организације и лош распоред активности	Организациони ризик
19.	Прекид радова на више од пет дана услед неповољних временских услова	Екстерни ризик
20.	Нереални циљеви	Организациони ризик
21.	Продуктивност нижа од норме	Ризици управљања
22.	Неиспуњење очекиваних стандарда приликом извођења радова	Ризици управљања
23.	Проблеми финансирања	Организациони ризик
24.	Испорука опреме са грешком	Ризици управљања

Анализа осетљивости се користи како би се утврдиле оне променљиве које су од кључне важности за пројекат. Кључна променљива је свака која има позитиван или негативан утицај на финансијску и/или економску исплативост пројекта.
Најважнији кораци у спровођењу анализе осетљивости су:

1. утврдити променљиве
2. елиминисати зависне променљиве
3. анализирати осетљивост показатеља рентабилности
4. одабрати кључне променљиве

Анализа осетљивости би требало да се усредсреди на независне променљиве, елиминише сувишне променљиве и, у највећој могућој мери, анализира променљиве у њиховом најосновнијем облику.

Након анализирања критичних варијабли, закључено је да је инвестиција осетљива на промену висине надокнаде за испоручену светлосну енергију. Пројекат је мање осетљив на висину инвестиције.

Управљање ризиком има позитиван утицај на избор пројекта, одређивање обима пројекта, значајно помаже при прављењу реалистичног распореда и трошкова пројекта, помаже учесницима да разумеју пројекат, као и обавезе које имају за исти. Често уколико се добро управља ризицима, то остаје неопажено, али је неопходно како би се обезбедила интеграција задатака у пројектима.

Квалитативна анализа ризика у обзир узима најзначајније финансијске, еколошке, оперативне, институционалне и друштвено-економске ризике везане за пројекат и његово спровођење. Могу се утврдити и други ризици. Процењује се вероватноћа остварења тих ризика и тежина негативних последица, а предлажу се мере за ублажавање ризика.

Главна предност пројекта ЈПП је алокација ризика. Сваки учесник преузима онај ризик којим најбоље управља. Алокација ризика представљења је у табели која следи.

ВРСТЕ РИЗИКА	ПРОЦЕ НА УТИЦАЈА РИЗИКА	ВЕРОВАТНОЋА ПОЈАВЕ РИЗИКА	ФИНАНСИЈСКИ УТИЦАЈИ РИЗИКА	РАСПОДЕЛА РИЗИКА			ТЕХНИКА УПРАВЉАЊА РИЗИКОМ-УМАЊЕЊЕ РИЗИКА
				ЈП	ПП	ЈП и ПП	
ПЕРИОД РАЗВОЈА ПРОЈЕКТА							
Планирање пројекта	Умерен / Ограничен	Умерен / Ограничен	Умерен / Ограничен	X			Стручно управљање
Квалитет предлога пројекта	Умерен / Ограничен	Умерен / Ограничен	Умерен / Ограничен	X			Изабрати стручан тим који се разуме у дати пројекат
Рокови за завршетак пројектно-техничке документације	Умерен / Ограничен	Умерен / Ограничен	Умерен / Ограничен	X			Изабрати стручан тим који се разуме у дати пројекат
Временско прекорачење и кашњења	Умерен / Ограничен	Умерен / Ограничен	Умерен / Ограничен	X			Управљање ризиком путем адектатне процене рокова и добро дефинисан план активности
Ризик прибављања потребних сагласности	Умерен / Ограничен	Умерен / Ограничен	Умерен / Ограничен	X			Информисати се о критеријумима и временским роковима
Ризици поступка јавне набавке и избора приватног партнера	Минималан	Умерен / Ограничен	Умерен / Ограничен	X			Стручност при састављању и адекватно руковање са роковима и захтевима
Буџет пројекта и трошкови	Умерен / Ограничен	Умерен / Ограничен	Умерен / Ограничен		X		Процена трошкова
ПЕРИОД ИЗВОЂЕЊА РАДОВА							
Кашњење у испоруци опреме и материјала	Умерен / Ограничен	Умерен / Ограничен	Умерен / Ограничен		X		Покривено уговором и гаранцијама
Располагање са потребном опремом, квалитет	Умерен / Ограничен	Умерен / Ограничен	Умерен / Ограничен		X		Покривено уговором и гаранцијама
Недостатак стручне радне снаге	Умерен / Ограничен	Умерен / Ограничен	Умерен / Ограничен		X		Покривено уговором и гаранцијама
Слаба комуникација унутар организације и лош распоред активности	Умерен / Ограничен	Умерен / Ограничен	Умерен / Ограничен		X		Планирање токова активности и временски период који стоји на располагању, организовање састанака

Ризик учинка, прекид радова, на више од 5 дана, временски услови	Умерен / Ограничен	Умерен / Ограничен	Умерен / Ограничен		X		Планирање токова активности и временски период који стоји на располагању је дефинисан уговором
Повреде на раду	Умерен / Ограничен	Умерен / Ограничен	Умерен / Ограничен		X		Адекватна опрема, осигурање
ПЕРИОД ТРАЈАЊА УГОВОРА							
Изабрани понуђач	Умерен / Ограничен	Умерен / Ограничен	Умерен / Ограничен	X			Постављање искусног руководства у компаније која је изабрана
Одржавање јавног осветљења	Минималан	Минималан	Занемарљив		X		Покривено уговором и гаранцијама
Наплата услуге	Умерен / Ограничен	Умерен / Ограничен	Умерен / Ограничен		X		Покривено уговором и гаранцијама
Ризик тражње	Минималан	Минималан	Занемарљив	X			Адекватна процена потреба
Ризик кретања цена услуге	Минималан	Минималан	Занемарљив		X		Дефинисана цена у еврима
Ризик промене законске регулативе	Минималан	Минималан	Занемарљив			X	Увек бити у току, пратити
Инфлаторни ризик	Минималан	Минималан	Занемарљив		X		Адекватна процена
Валутни ризик	Умерен / Ограничен	Умерен / Ограничен	Умерен / Ограничен		X		Цена услуге су дефинисане у еврима, али плаћање у динарима
Ризик каматних стопа	Минималан	Минималан	Занемарљив		X		Каматне стопе израђене фиксно кроз аранжман са банком
Порески ризици	Минималан	Минималан	Занемарљив		X		Пореска оптимизација за инвеститоре изражена кроз адекватну корпо-ративну структуру
Ризик од промене курса	Умерен / Ограничен	Умерен / Ограничен	Умерен / Ограничен	X			Мањи значај има него да постоји ризик од промене каматних стопа
Настанак штете на опреми (елементарна непогода или намерно оштећење), објектима и повреде на раду	Минималан	Минималан	Занемарљив		X		Осигурање и покриће штета и одговорности адекватним врстама осигурања доступним на нашем тржишту

Јавни партнер (у овом случају Општина Ковин) пренеће на приватног партнера све ризике којима приватни партнер може ефикасно да управља и за које је спреман да врши плаћање накнаде у складу са моделом уговора о јавно-приватном партнерству. Такође, јавни партнер задржава управљање са ризиком обезбеђивања и квалитета одређених података о функционисању дела система јавног осветљења који се реконструише, као и управљање са ризиком локације, а на приватног партнера преноси ризик пројектовања модела уштеда енергије, односно све остале ризике у вези са обављајем активности на спровођењу пројектованих мера уштеда енергије.

Имајући у виду то, да јавни партнер задржава управљање са ризиком цене електричне енергије, на приватног партнера преноси управљање са ризиком функционисања дела система јавног осветљења који му је поверен на замену и одржавање, ризиком остварења уштеда и ризиком технологије, као и ризиком повраћаја извора финансирања.

Правно-институционални оквир у коме се спроводи пројекат, због своје променљивости и непредвидивости, носи ризик измене услова за реализацију уговора у дугорочном периоду. Одговорност за правно-институционалне ризике регулисана је уговором на начин да јавни партнер задржава обавезу управљања са ризиком измене закона, ризиком политичких одлука и ризиком спровођења уговора. У случајевима измене правног и измене институционалног оквира јавни партнер је обавезан да омогући неометано спровођење уговора о ЈПП или да обештети приватног партнера због неиспуњења уговорних обавеза. Уговор нарочито регулише сарадњу и заједничку одговорност оба партнера у случају прибављања потребних дозвола и одобрења, настанка ризика више силе и решавања спорова.

Приватни партнер има обавезу да за време трајања Уговора прибавља све неопходне дозволе и одобрења за примену мера уштеда енергије, а јавни партнер има обавезу да сарађује у поступку прибављања свих неопходних дозвола и одобрења, као и да достави сву неопходну документацију којом он располаже или је на основу техничких и других релевантних прописа Републике Србије дужан, односно, у могућности да обезбеди. У случајевима наступања околности који представљају вишу силу (природна катастрофа, пожар, политичка нестабилност...) долази до привременог одлагања примене Уговора, све до престанка околности. Тада се период важења Уговора продужава за период деловања више силе. У случају континуираног дејства више силе дужем од 180 дана, свака уговорна страна може једностраном изјавом да раскине уговор са тренутним дејством.

Настанак неспоразума техничке природе и општих спорова представља ризик за обе уговорне стране, чији начин решавања је регулисан Уговором. Неспоразуми техничке природе се прослеђују на коначно решавање трећем лицу: а) експерту или б) сертификованом органу (кога именују заједно јавни и приватни партнер у року од 15 дана од дана настанка неспоразума). Одлука трећег лица је обавезујућа, а накнаду за решавање неспоразума плаћа страна која изгуби спор. Општи спорови, несугласице или захтеви у вези са уговором/неизвршењем уговорних обавеза решавају се: а) раскидом или ништавошћу јавног уговора; б) преко стварно надлежног суда; ц) посредством Спољнотрговинске арбитраже[3].

Наведени политички ризик у смислу одустајања јавног партнера од реализације пројекта представља изузетно висок ризик за обе стране, односно и за јавног партнера и за приватног партнера. У случају одустајања од реализације пројекта јавни партнер неће остварити приход по основу уштеде укупних трошкова функционисања дела система јавног осветљења, што се обично дешава као последица промене политике локалне власти о спровођењу капиталних пројеката у условима недостатка буџетских средстава за реализацију свих предложених пројекта.

Контрола пројекта ЈПП подразумева да је неопходно пратити напредовање пројекта како би он био реализован у складу са планом. Кључ контроле пројекта јесте мерење актуелног напредовања и поређење са планираним временским распоредом, уколико се примете одступања неопходно је у што краћем року приступити корективним акцијама, уколико су оне у оквиру који прописује јавни уговор, не сме се прекорачити рок.

---

[3] *Спољнотрговинска арбитража при Привредној комори Србије је стална арбитражна институција за решавање спорова и вршење мирења из међународних пословних односа, када је уговорена њена надлежност.*

За успешност контроле од велике важности су извештаји на основу којих се упоређују подаци о текућој реализацији пројекта. Ефикасност и ефективност контроле реализације пројекта у великој мери зависи од организованости и стручности тима који ради на пројекту. Основни циљ праћења и контроле пројекта јесте реализација у што краћем времену, са одговарајућим ресурсима и што мањим трошковима.

Праћење спровођења усвојених одговора на ризике вршило би се на основу усвојеног плана управљања ризицима и усвојених стратегија за реакције на исте. Сврха праћења и контроле времена реализације пројекта јесте да прикаже начин одвијања пројекта да би се могло проверити да ли постоје одступања и уколико она постоје да укаже на потребу брзог реаговања у циљу превазилажења проблема. Она се одвија у тачно одређеним временским интервалима по карактеристичниом параметрима. За успешно праћење и контролу временског напредовања реализације пројекта неопходни су састанци. Једна од главних карактеристика пројеката ЈПП је висока организованост, што је свакако неопходно због великог броја учесника. Из истих разлога и контрола је високо организована.

Анализа ризика и квантитативно вредновање је веома тешко, због неизвесности везаних за дефинисање проблема, потешкоће које се јављају приликом вредновања чињеница, сложености откривања релевантних вредности, непредвидљивости понашања учесника у процесу, и неједнозначности вредновања процеса. Постоје ризици чије квантитативно вредновање није могуће, може се само одредити његов значај и предвидети начин решавања уколико наступи.

Ради објашњења ризика одлучили смо се да користимо технички приступ дефинисању ризика, што подразумева дефинисање квантитативних особина ризика. Приликом квантитативног одређивања ризика, барата се са ограниченим бројем последица јер се узимају у обзир само оне последице које се могу квантификвати. Из истих разлога, сваки ризик треба понаособ дефинисати:

Ризик планирања пројекта, квалитет предлога пројекта и техничке документације:

Овај ризик се јавља у припремној фази и повезан је са израдом квалитетне пројектно-техничке документације. Предност концепта ЈПП партнерства јесте да је локална самоуправа била у могућности да се консултује са потенцијалним приватним партнерима и са тиме сама да изради пројекат.

Планирање времена, рокови за завршетак техничке документације: Планирање времена у сваком пројекту зависи од унутрашњих и спољашњих фактора. Свако прекорачење планираних рокова има за последицу губитак финансијских средстава.

Кашњења због јавног партнера: На овај ризик утиче много фактора. Навешћемо као пример да јавни партнер не припреми тендерску документацију у најкраћем могућем року али не на уштрб квалитета исте. Вероватноћа настанка овог ризика процењујемо на 50%.

Ризик прибављања потребних сагласности: Овај ризик зависи од квалитета предложеног пројекта и од спољашњих фактора.

Ризици поступка јавне набавке, документације, калкулације: Овај ризик је изузентно сложен. Реално, уколико локална самоуправа овај корак не припреми квалитетно и испрати сваки детаљ, резултат би могао бити кобан и са тим изгубити могућност остварења квалитетног пројекта у оквиру ЈПП.

Процена трошкова и планирање ресурса: Овај ризик представља први у низу при извођењу радова. Исти ризик је у надлежности приватног партнера. То значи да би због погрешне процене и грешке при планирању, јавни партнер имао право да уведе пенале приватном партнеру.

Кашњење у испоруци опреме и материјала: Ризик од кашњења у испоруци опреме за јавног партнера узрокује одређене новчане губитке по дану (на основу уштеде) и исти је јавни партнер у могућности да уведе као пенал приватном партнеру. Остварењем овог ризика и приватни партнер има двоструки губитак (неостваривање добити и пенали).

Недостатак стручне радне снаге, према успостављеним критеријумима и потребама: Овај ризик, изражен бројевима, не би осликао прави губитак оба партнера. Вероватноћу наступања овог ризика процењујемо на 25% али и ограничавамо јер ће Уговором тачно бити дефинисано какве квалификације треба да имају запослена лица при извођењу радова на пројекту.

Слаба комуникација унутар организације и лош распоред активности: Комуникација представља основ за добар распоред активности. Сваки вид пропуста, нпр. кашњење са извештајима са собом повлачи пенале који ће бити дефинисани уговором.

Прекид радова на више од пет дана, временски услови: Пошто је динамиком пројекта предвиђено да се он остварује у зимском периоду, биће потребно Уговором предвидети реалне услове и не кажњавати приватног партнера у случају прекида рада од пет дана или и више због временских прилика.

Проблеми финансирања: Овај ризик процењујемо на 30% јер се путем ЈПП предвиђа да изабрани приватни партнер располаже са довољно финансијских средстава да буде инвеститор у овом пројекту.

Изабрани понуђач: Ризик да буде одабран понуђач који не поседује довољан квалитет је минималан јер уколико је тендерска документација израђена квалитетно, локална самоуправа ће моћи да изабере оног приватног партнера који је дао најбољу понуду у складу са захтевима.

Квалитет технологије: Овај ризик зависи од техничке документације у оквиру тендерске документације. Вероватноћа наступа овог ризика је минимална и процењује се на 5%. Уколико квалитет опреме буде нижи, учинак неће достићи Уговором превиђен ниво и због тога ће приватни партнер бити у обавези да плаћа пенале. Време трајања гаранције ће бити један од кључних елемената јавне набавке.

Одржавање јавног осветљења: Одржавање јавног осветљења је урачуната у отплату инвестиције. Ризик од истог је минималан из разлога што уколико приватни партнер не одржава јавно осветљење у складу са Уговором, јавни партнер нема обавезу исплате месечне накнаде приватном партнеру.

Ризик учинка: Уговором о ЈПП тачно ће бити дефинисано колика ће бити уштеда јавног партнера. Уколико се та уштеда не оствари, приватни партнер ће бити у обавези да јавном партнеру плати пенале – све до износа уштеде.

Наплата услуге: Пошто се пројекти ЈПП у реконструкцији јавног осветљења остварују плаћањем из уштеде, у том смислу не постоји ризик од наплате услуге. Међутим, ипак се овај ризик процењује на умерен, за приватног партнера, у проценту од 10% јер се може десити да локална самоуправа, због лошег прилива у буџет, касни са плаћањем рачуна и из истих разлога приватни партнер има право да тражи наплату пенала од јавног партнера.

Ризик тражње: Уговори о ЈПП су дугорочни уговори, овај Пројекат је планиран на 12 година. Сматрамо да, за тај период, не би требало да дође до наглог развоја светиљки и LED технологије, а нарочито с обзиром на чињеницу да се она тек уводи у Србију. Из тих разлога овај ризик процењујемо на 1%.

Ризик кретања цена услуге: Јавни партнер при кретању цена услуга има минимални ризик јер се пројектом предвиђа ублажавање трошкова уколико дође до промене цене електричне енергије. Уколико дође до повећања цене електричне енергије, то увећање ће се, у пуној мери, одразити само на већ умањену вредност трошкова електричне енергије.

Инфлаторни ризик: Инфлаторни ризик је минималан јер приватни партнер неће моћи исти користити при наплати инвестиције. Он се процењује на 5%.

Валутни ризик и ризик од промене курса: Цене ће бити дефинисане у еврима, а плаћање ће се вршити по средњем курсу Народне банке Србије. Исти ризик је подложан спољашњим факторима. Процењујемо га на 5%.

Ризик каматних стопа: Ризик каматних стопа се процењује као занемарљив јер би каматне стопе приватног партнера требале бити дефинисане као фиксне према банци. Процењује се вероватноћа наступа ризика на 5%.

Порески ризици: Порески ризик увек постоји али исти процењујемо као занемарљив наспрам осталих ризика и износи 5%.

Настанак штете на опреми (елементарна непогода или намерно оштећење), објектима и повреде на раду: Ризик сноси приватни партнер и исти процењујемо на 1%. Исти се квантитативно тешко може изразити јер су цене светиљки различите.

Ризик може имати један или више узрока и исто тако и више последица.

У складу са горенаведеним, јавни партнер преноси огроман део ризика на приватног партнера у свим елементима реализације пројекта, од припреме преко израде техничке документације, набавке, транспорта, извођења радова, финансирања, осигурања, одржавања и управљања.

На основу оваквог оквира, извршено је вредновање ризика у оквиру компаратора јавно-приватног партнерства, па се овом методом, тј. вредновањем ризика у оба случаја, огроман део ризика са великом вредношћу преноси са јавног на приватног партнера, односно скоро цео ризик се преноси на приватног партнера.

Ризици у оквиру компаратора трошкова јавно-приватног партнерства су приказани у следећој табели:

Табела: Матрица ризика

Категорија ризика	Ризик је јавног партнера без примене ЈПП	Подела ризика у оквиру ЈПП	Вероватноћа ризика	Основни трошак пројекта	Утицај ризика низак (% тренутне вредности основног трошка)	Утицај ризика средњи (% тренутне вредности основног трошка)	Утицај ризика висок (% тренутне вредности основног трошка)	Тренутна вредност основног трошка	Вредност ризика без ЈПП	Вредност преноса ризика на ЈПП	Вредност ризика који остаје на ЈП у ЈПП
ПЕРИОД ПРИПРЕМЕ									160.058,03	107.091,24	52.966,77
Ризик припреме пројекта											
Планирање пројекта	јп	пп	10%	трошкови припреме документације	25%	50%	100%	150.000,00	8.750,00	8.750,00	0,00
Ризик припреме документације	јп	пп	10%	трошкови припреме документације	25%	50%	100%	150.000,00	8.750,00	8.750,00	0,00
Временско прекорачење и кашњења	јп	пп	50%	подизања уштеда трошкова ЈО	5%	10%	15%	176.555,91	8.827,80	8.827,80	0,00
Ризик за припремне пројектно-техничке документације	јп	пп	30%	подизања уштеда трошкова ЈО	5%	10%	15%	176.555,91	5.296,68	5.296,68	0,00
Ризик дозвола	јп	пп	5%	трошкови припреме документације	100%	100%	100%	150.000,00	22.500,00	22.500,00	0,00
Ризици поступка јавне набавке и избора приватног партнера	јп	јп	10%	подизања уштеда трошкова ЈО	100%	100%	100%	176.555,91	52.966,77		52.966,77
Буџет предвиђен и трошкови	јп	пп	10%	подизања уштеда трошкова ЈО	100%	100%	100%	176.555,91	52.966,77	52.966,77	0,00
ПЕРИОД ИЗВОЂЕЊА РАДОВА									466.037,63	459.292,77	6.744,85
Ризик набавке, монтаже и складиштења									290.783,63	284.038,78	6.744,85
Ризик набавке	јп	пп	5%	вредност опреме	2%	4%	6%	1.077.000,00	6.462,00	6.462,00	0,00
Ризик локације	јп	јп	10%	подизања уштеда трошкова ЈО	4%	8%	12%	176.555,91	4.237,34		4.237,34
Ризик демонтаже и одлагања	јп	јп	5%	трошкови монтаже	5%	5%	5%	184.334,00	1.382,51		1.382,51
Ризик транспорта и складиштења	јп	0	5%	трошкови транспорта и складиштења	5%	5%	5%	150.000,00	1.125,00		1.125,00
Ризик монтаже	јп	пп	25%	трошкови монтаже	5%	10%	15%	184.334,00	13.825,05	13.825,05	0,00
Располагање са употребном опремом, квалитет	јп	пп	25%	вредност опреме	10%	15%	20%	1.077.000,00	121.162,50	121.162,50	0,00
Недостатак стручне радне снаге	јп	пп	25%	вредност опреме	10%	15%	20%	1.077.000,00	121.162,50	121.162,50	0,00
Слаба комуникација унутар организације и неадекватност	јп	пп	10%	подизања уштеда трошкова ЈО	10%	20%	30%	176.555,91	10.593,35	10.593,35	0,00
Ризик учинка, прекид радова, на виши од 5 дана, временски услови	јп	пп	10%	подизања уштеда трошкова ЈО	10%	20%	30%	176.555,91	10.593,35	10.593,35	0,00
Повреде на раду	јп	пп	20%	вредност осигурања	10%	20%	30%	2.000,00	240,00	240,00	0,00
Ризик финансирања у току имплементације									148.500,00	148.500,00	0,00
Ризик финансирања	јп	пп	30%	трошкови припреме документације	100%	100%	100%	150.000,00	135.000,00	135.000,00	0,00
Ризик финансирања	јп	пп	30%	трошкови финансирања	5%	10%	15%	150.000,00	13.500,00	13.500,00	0,00
Ризик пуштања у рад у току имплементације									26.754,01	26.754,01	0,00
Ризик пуштања у рад	јп	пп	10%	укупни годишњи инвестиције	3%	6%	9%	1.486.334,00	26.754,01	26.754,01	0,00
ЗА ВРЕМЕ ТРАЈАЊА УГОВОРА									581.338,62	570.184,98	11.153,63
Ризик функционисања система ЈО и остваривања уштеде											
Ризик функционисања дата ЈО	јп	пп	40%	трошкови одржавања	5%	20%	20%	298.920,00	41.848,80	41.848,80	0,00
Ризик технологије	јп	пп	5%	укупне финансијске уплате	1%	2%	3%	2.648.338,60	7.945,02	7.945,02	0,00
Политички ризик	јп	пп	30%	укупне финансијске уплате	1%	2%	3%	2.648.338,60	47.670,09	47.670,09	0,00
Изабрани понуђач	јп	пп	25%	укупне финансијске уплате	2%	4%	6%	2.648.338,60	79.450,16	79.450,16	0,00
Одржавање јавног осветљења	јп	пп	20%	подизања уштеда трошкова ЈО	10%	15%	20%	2.648.338,60	238.350,47	238.350,47	0,00
Наплата услуге	јп	пп	10%	вредност пројекта	10%	15%	20%	2.478.584,69	111.536,31	111.536,31	0,00
Ризик тражње	јп	пп	1%	вредност накнаде	1%	3%	5%	2.478.584,69	2.230,73	2.230,73	0,00
Ризик крајње цене услуге	јп	пп	5%	укупна вредност одржавања	10%	20%	30%	298.920,00	8.967,60	8.967,60	0,00
Ризик промене законске регулативе	јп	подјелен	1%	вредност пројекта	0%	1%	2%	2.478.584,69	743,58	743,58	0,00
Инфлаторни ризик	јп	пп	5%	укупна вредност одржавања	1%	3%	5%	298.920,00	1.345,14	1.345,14	0,00
Валутни ризик	јп	пп	5%	укупна вредност одржавања	10%	15%	20%	298.920,00	6.725,70	6.725,70	0,00
Ризик каматних стопа	јп	пп	5%	капитални трошкови	1%	3%	5%	1.486.334,00	6.688,50	6.688,50	0,00
Порески ризици	јп	јп	5%	вредност пројекта	1%	3%	5%	2.478.584,69	11.153,63		11.153,63
Настанак штетне сврхе (експлозија, експлозија, експлозија и намерне штетњне, објектима и повреде на раду	јп	пп	1%	укупни трошкови инвестиције	20%	30%	40%	1.853.654,00	16.682,89	16.682,89	0,00
УКУПНО									1.207.454,25	1.136.569,00	70.885,25

Из матрице квантификованих ризика се може видети да алокацијом ризика јавни партнер на приватног партнера пребацује чак 94% укупних ризика.
У наредној табели биће приказан новчани ток јавног партнера када се у пројекат укључе ризици.

Табела: Новчани ток прихода и расхода пројекта МУЕ за Општину са укљученим ризицима

НОВЧАНИ ТОК ПРИХОДА И РАСХОДА ПРОЈЕКТА МУЕ ЗА ОПШТИНУ СА УКЉУЧЕНИМ КРЕДИТОМ И РИЗИКОМ																		
Опис	ДУР		0	1	2	3	4	5	6	7	8	9	10	11	12	13	14	15
			2021	2022	2023	2024	2025	2026	2027	2028	2029	2030	2031	2032	2033	2034	2035	2036
Дисконтна стопа	3,00%																	
Дисконтни коефицијент			1,000000	0,970874	0,942596	0,915142	0,888487	0,862609	0,837484	0,813092	0,789409	0,766417	0,744094	0,722421	0,701380	0,680951	0,661118	0,641862
	СВ	Укупно																
Приходи	2.107.713	2.648.209	0	176.556	176.556	176.556	176.556	176.556	176.556	176.556	176.556	176.556	176.556	176.556	176.556	176.556	176.556	176.556
Приходи од чланарина за канал/водовод	1.854.791	2.330.542	0	155.369	155.369	155.369	155.369	155.369	155.369	155.369	155.369	155.369	155.369	155.369	155.369	155.369	155.369	155.369
Приходи од чланарина за одржавање	252.922	317.797	0	21.186	21.186	21.186	21.186	21.186	21.186	21.186	21.186	21.186	21.186	21.186	21.186	21.186	21.186	21.186
Расходи	2.999.901	3.192.405	2.155.348	98.597	93.126	87.443	81.541	75.410	69.042	62.428	58.684	58.684	58.684	58.684	58.684	58.684	58.684	58.684
Капитални инвестициони расходи	1.486.204	1.486.204	1.486.204	0	0	0	0	0	0	0	0	0	0	0	0	0	0	0
Трошкови одржавања канал/водовод	237.699	299.929	0	19.929	19.929	19.929	19.929	19.929	19.929	19.929	19.929	19.929	19.929	19.929	19.929	19.929	19.929	19.929
Трошкови енергије	186.907	199.717	42.918	39.913	34.442	29.759	22.857	16.726	10.358	3.744	0	0	0	0	0	0	0	0
Трошкови чишћења прикључака	160.059	160.059	160.059	0	0	0	0	0	0	0	0	0	0	0	0	0	0	0
Трошкови чишћења канализације	466.009	466.009	466.009	0	0	0	0	0	0	0	0	0	0	0	0	0	0	0
Трошкови за зараде радника и остали	462.666	591.209	0	38.756	38.756	38.756	38.756	38.756	38.756	38.756	38.756	38.756	38.756	38.756	38.756	38.756	38.756	38.756
Нето приходи (НПТ)	-892.188	544.056	-2.155.348	77.959	83.430	89.113	95.015	101.146	107.514	114.128	117.872	117.872	117.872	117.872	117.872	117.872	117.872	117.872
Дисконтовани нето приходи		492.188	-2.155.348	75.688	78.641	81.551	84.420	87.250	90.041	92.797	93.049	90.339	87.709	85.153	82.673	80.265	77.927	75.656
Укупни дисконтовани нето приходи			-2.155.348	-2.079.659	-2.001.018	-1.919.468	-1.835.048	-1.747.798	-1.657.757	-1.564.960	-1.471.911	-1.381.572	-1.293.864	-1.208.711	-1.126.038	-1.045.773	-967.846	-892.188

Период повраћаја (година)		>15
НСВ и ДУР		-892.188

У претходној табели приказана је пројекција новчаног тока, односно процена исплативости улагања у пројекат МУЕ, са укључивањем процењених ризила у анализу, а под претпоставком да Општина користи сопствена средства.

Анализом добијених вредности када се у претходну анализу укључе сви процењени ризици, показатељи финансијске рентабилности инвестиционих расхода пројекта, без обзира на начин њиховог финансирања су:

1. финансијска нето садашња вредност расхода пројекта НСВ при дисконтној стопи од 3%, је негативна
2. финансијска стопа рентабилности расхода пројекта ИСП за 15 година коришћења замењеног дела система ЈО је неприхватљива,
3. период повраћаја капиталних инвестиционих расхода из прихода пројекта при дисконтној стопи од 3%, прелази 15 година.

Обзиром да је НСВ негативна и да је ИСП нижа од дисконтне стопе, може се закључити да пројекат у овом случају није финансијски исплатив, односно да није оправдана његова реализација. Разлози за неисплативност пројекта на овај начин су пре свега у немогућности локалне самоуправе да контролише и управља ризицима, јер једноставно не поседује знања и способности који се очекују од приватног партнера, а посебно ангажовање стручних тимова би било неисплативо, већ се као оправдано намеће решење са поверавањем услуге приватном партнеру кроз предложени модел, што ће каснија анализа и доказати.

12. СПЕЦИФИКАЦИЈА О ФИНАНСИЈСКОЈ ПРИХВАТЉИВОСТ ЈПП ЗА ЈАВНОГ ПАРТНЕРА

У већини градова и општина у Србији јавно осветљење је застарело у неефикасно како енергетски тако и фотометријски. Из наведених разлога, замена дотрајалог осветљења новим савременим LED светиљкама вишеструко је оправдана и исплатива.

Пројекти енергетске ефикасности су веома исплативи, али у овом тренутку локалне самоуправе немају допунских средстава на располагању да их финансирају. Зато је модел јавно-приватних партнерства најбољи модел, јер не подразумева ново задуживање јавног партнера и раст јавног дуга.

Јавно-приватно партнерство представља оквир заједничке акције јавног сектора и капитала приватног партнера, ради обезбеђења функционисања делатности од општег интереса и ефикасног и економски одрживог развоја инфраструктуре.

Замена застарелих светиљки је неизбежна с обзиром да је Република Србија до 2018. године требало да испуни обавезе преузете према Енергетској заједници југоисточне Европе и смањи потрошњу енергије за 9% (у поређењу са енергетским билансом из 2009. године). Међутим, Република Србија је у обавези да настави да извршава обавезе према Енергетској заједници због чега је неопходно да настави да примењује методе смањења електричне енегије и исте унапређује и поставља на виши ниво.

Основни елементи концепта јавно-приватног партнерства су јасна алокација одговорности, подела ризика и рок трајања партнерства. Подела ризика омогућава да сваки од партнера преузме ризик којим може да управља на најадекватнији начин, чиме се постиже већа ефикасност оваквих пројеката.

Укупни трошкови инвестиције замене застарелих светиљки за енергетски ефикасне LED светиљке покривају се на основу повраћаја из постигнутих уштеда по такозваном *ESCO* моделу у уговорном периоду. Суштина овог модела је обезбедити локалним самоуправама, које се боре са недостатком новца, финансијско и техничко решење којим се остварује већа енергетска ефикасност и смањење потрошње енергије. Кроз дугорочну и узајамно корисну пословну сарадњу, локална самоуправа се кредитно не задужује, а трошкове финансирања и одржавање система јавног осветљења обезбеђује приватни партнер.

Пројекат по *ESCO* моделу састоји се од:

1. припремног периода

2. периода имплементације мера уштеде енергије
3. периода гарантовања уштеда на основу примењених мера

Што се тиче овог пројекта, за време припремног периода обављају се активности као што су временско планирање, прибављање дозвола, мишљења и техничких услова, разрада техничке документације и техничка контрола техничке документације.

За време периода имплементације обављају се активности замене, што подразумева инсталацију и пуштање у пробни рад светиљки и управљачког система.

У току периода гарантовања у којем приватни партнер врши гарантовање и одржавање и наплаћује накнаду за примену МУЕ и одржавање, а уштеде у енергији и трошковима се надгледају, верификују и о њима се састављају извештаји.

Реализацију оваквог модела могуће је спровести кроз јавно-приватно партнерство са приватним партнером који би био изабрана након спроведеног поступка јавне набавке и обухватала би замену постојећих класичних светиљки јавног осветљења енергетски ефикаснијим LED светиљкама у зони улица, паркова, шеталишта, на јавним површинама и увођење система за управљање јавним осветљењем. Конкретно, обавеза приватног партнера би била да обезбеди финансијска и техничка средства за спровођење замене јавног осветљења у локалној самоуправи кроз следеће активности:

1. набавка, инсталирање опреме за укључивање и искључивање система јавног осветљења, извођење радова на локацијама постојећег јавног осветљења са заменом постојећих светиљки енергетски ефикаснијим LED светиљкама, и израду техничке документације за ново јавно осветљење;
2. финансирање и осигурање;
3. текуће одржавање система у уговорном периоду;
4. праћење остварења уговорених уштеда, што је основ за плаћање накнада по *ESCO* моделу.

Локална самоуправа потписује уговор са изабраним понуђачем – приватним партнером, који гарантује да се трошкови не увећавају у односу на досадашње трошкове јавног осветљења и на тај начин преузима на себе финансијски ризик за ову инвестицију.

Обавеза јавног партнера би била да, на месечном нивоу, сноси трошкове за електричну енергију и трошкове дистрибутивног система, настале из стварне потрошње и да плаћа накнаду за услугу примене МУЕ на јавном осветљењуприватном партнеру.

Обавеза јавног партнера би била да, на месечном нивоу, сноси трошкове за електричну енергију и трошкове дистрибутивног система ка ЕПС-у, настале из стварне потрошње и да плаћа накнаду за услугу јавног осветљења из остварених уштеда, коју фактурише приватни партнер.

У наредној табели дати су финансијски подаци који су изведени на основу броја светиљки на територији општине Ковин, на основу рачуна за електричну енергију и трошкова дистрибутивног система и података о трошковима одржавања.

У првом делу табеле исказани су трошкови за јавно осветљење (годишњи трошак за јавно осветљење и трошкови одржавања на годишњем нивоу) у нето износу. Чињеница је да је у Србији цена ел. енергије и трошкови дистрибутивне мреже међу најнижима у Европи и неизбежно ће доћи до повећања цене ел. енергија и трошкова дистрибутивног система за време трајања уговора, што ће се позитивно одразити на трошкове општине који ће бити нижи након реализације пројекта ЈПП.

У другом делу табеле исказани су трошкови након извршене замене старих светиљки за енергетски ефикасне LED светиљке, током 15 година.

Трећи део табеле се односи на године када општина више није у уговорном периоду, када јавни партнер не отплаћује инвестицију него користи потпуне бенефите пројекта.

У првом делу табеле уочавамо трошкове за ел. енергију, трошкове дистибутивне мреже и трошкове одржавања, које ће општина плаћати у 2021. години уколико не реализује пројекат. Може се уочити да се укупни трошкови општине које треба издвојити за трошкове јавног осветљења драстично повећавају са повећањем цене ел. енергије и трошкова дистрибутивног система. Повећање цене ел. енергије и растом трошкова дистрибутивног система од 30% значило би да Општина има веће издатке од око 34 милиона динара на годишњем нивоу.

Након завршеног периода имплементације, у другом делу табеле уочава се да се годишњи трошкови за електричну енергију и дистрибутивног система драстично смањују за око 4,5 пута и износе 7,6 милиона динара.

Након извршене имплементације пројекта Општина пре првог испостављеног рачуна остварује и додатни финансијски бенефит који зависи од понуда потенцијалних понуђача на јавном позиву, у овом предлогу је предвиђена на нивоу од минимално 5%, што износи 11.316,93 евра на годишњем нивоу.

Посебну пажњу треба посветити и делу где се објашњава шта се дешава са трошковима уколико се не реализује пројекат, а дође до повећања цене електричне енергије. Као што се може уочити у табели, са повећањем цене ел. енергије и растом трошкова дистрибутивне мреже, износ за отплату инвестиције и за одржавање јавног осветљења коју општина Ковин плаћа приватном партнеру се не повећава. Износ отплате је фиксан током целог периода трајања уговора без обзира на осцилације цене ел. енергије и трошкова дистрибутивне мреже.

Радни век светиљки је од 20-25 година, те ће бенефите пројекта Општина користити минимално још 5 до 10 година након завршетка пројекта.

Тренутни очекивани будући трошкови јавног осветљења				
Сви износи су изражени у нето вредности РСД		Са повећањем цене ел. енергије и накнада у будућности од:		
Очекивани годишњи издаци без замене	Тренутне цене	10%	20%	30%
Годишњи нето трошак ел. енергију и накнаде	24.207.948,30	26.628.743,13	29.049.537,96	31.470.332,79
Цена одржавања	2.500.000,00	2.500.000,00	2.500.000,00	2.500.000,00
Укупан годишњи нето издатак	26.707.948,30	29.128.743,13	31.549.537,96	33.970.332,79
Годишњи издаци општине за наредних 15 година				
		Са повећањем цене ел. енергије и накнада у наредним годинама од:		
Годишњи издаци за 15 година након реконструкције	Тренутне цене	10%	20%	30%
Годишњи нето трошак ел. енергију и накнаде	5.874.351,32	6.461.786,45	7.049.221,58	7.636.656,72
Накнада приватном партнеру која се плаћа на годишњем нивоу	19.498.199,56	19.498.199,56	19.498.199,56	19.498.199,56
Укупан годишњи издатак	25.372.550,88	25.959.986,01	26.547.421,15	27.134.856,28
Годишња минимална нето уштеда (5% од тренутних издатака)	1.335.397,41	1.456.437,16	1.577.476,90	1.698.516,64
Годишњи издаци општине након 15. године				
		Са повећањем цене ел. енергије и накнада у наредним годинама од:		
Годишњи издаци након 15. године	Тренутне цене	10%	20%	30%
Годишњи нето трошак ел. енергију и накнаде	5.874.351,32	6.461.786,45	7.049.221,58	7.636.656,72
Максимална цена одржавања	2.351.504,00	2.351.504,00	2.351.504,00	2.351.504,00
Укупан годишњи издатак	8.225.855,32	8.813.290,45	9.400.725,58	9.988.160,72
Годишња уштеда	18.482.092,98	20.315.452,67	22.148.812,37	23.982.172,07

Финансијска прихватљивост ЈПП за јавног партнера се разматра на основу финансијских података који су изведени на основу броја светиљки у општини Ковин, на основу рачуна за електричну енергију и трошковима дистрибутивног система и података о трошковима одржавања.

У првом делу табеле исказани су трошкови за јавно осветљење (годишњи трошак за јавно осветљење и трошкови одржавања на годишњем ниво) у нето износу које локална самоуправа тренутно плаћа. Чињеница је да је у Србији цена електричне енергије и трошкови дистрибутивне мреже међу најнижима у Европи и неизбежно је да ће доћи до повећања цене електричне енергије и трошкова дистрибутивног система за време трајања уговора.

У другом делу табеле исказани су трошкови након извршене замене старих светиљки енергетски ефикасним LED светиљкама, током 15 година. Посебну пажњу треба посветити и делу где се објашњава шта се дешава са трошковима уколико се изврши модернизација, а дође до очекиваног повећања цене електричне енергије и осталих накнада.

На основу изнетих података долазимо да следећих закључака:

1. са повећањем цене електричне енергије локална самоуправа би модернизацијом могла за време гарантовања од 15 година да оствари велике уштеде;
2. локална самоуправа за време трајања уговора нема додатне издатке у виду одржавања јавног осветљења, исте трошкове сноси приватни партнер;
3. након истека периода имплементације МУЕ (одмах након пуштања новог система у рад), нова опрема прелази у власништво локалне самоуправе.

Циљ јавног партнера је да на самом почетку инвестиције обезбеди умањење трошкова и да се уговор о ЈПП закључи на период од 15 година. Како би се тај циљ и остварио, са изабраним приватним партнером треба да се нађе заједничко решење како би обе стране имале свој интерес.

За ефекте примењених мера уштеде енергије, јавни партнер приватном партнеру врши накнаду за примену мера уштеде енергије у износу од 165.238,98 евра + ПДВ годишње за свих 15 година. У ову суму су урачунати трошкови одржавања система. Према томе, након извршене модернизације локалној самоуправи се не повећавају издаци за јавно осветљење, накнада се отплаћује из остварене уштеде и од првог испостављеног рачуна остварује се додатна финансијска уштеда. Цена за 1 kW часова ел. енергије и осталих накнада је просечна и износи 8,5635 динара. Издаци који се издвајају за одржавање јавног осветљења су нижи од просека, те је потребно размислити и корекцији истих. Закон и правилник о моделу ЈПП је предвидео могућност да се иста прорачуна и да се процени реална сума која је потребна у исту сврху. Посебну пажњу треба посветити и делу где се објашњава шта се дешава са трошковима уколико се изврши модернизација, а дође до очекиваног повећања цене електричне енергије и осталих накнада. Циљ јавног партнера је да на самом почетку инвестиције обезбеди умањење трошкова и да се уговор о ЈПП закључи на период од укупно 15 година. Како би се тај циљ и остварио, са изабраним приватним партнером треба да се нађе заједничко решење како би обе стране имале свој интерес.

Јавни уговор ће се закључити у складу са Моделом уговора о енергетској услузи sa примену мера побољшања енергетске ефикасности и уштедама у оперативним трошковима јавног осветљења, а у складу са чланом 67. став 8. Закона о ефикасном коришћењу енергије, а на основу којег је министар рударства и енергетике донео Правилник о утврђивању модела уговора о енергетским услугама за примену мера побољшања енергетске ефикасности када су корисници из јавног сектора. Наведени модел уговора предвиђа примену свих законских решења уз квалитетно праћење, верификацију и наплату постигнутих енеката мера уштеде енергије.

Табела: Новчани ток прихода и расхода приватног партнера

НОВЧАНИ ТОК ПРИХОДА И РАСХОДА ПРОЈЕКТА И МЕЂА ПП																		
Опис	D/P		0	1	2	3	4	5	6	7	8	9	10	11	12	13	14	15
			2021	2022	2023	2024	2025	2026	2027	2028	2029	2030	2031	2032	2033	2034	2035	2036
Дисконтна стопа	3,00%																	
Дисконтни фактор			1,000000	0,970874	0,942596	0,915142	0,888487	0,862609	0,837484	0,813092	0,789409	0,766417	0,744094	0,722421	0,701380	0,680951	0,661118	0,641862
	PV	Укупно																
Приходи	3.097.363	3.593.335	1.114.751	165.239	165.239	165.239	165.239	165.239	165.239	165.239	165.239	165.239	165.239	165.239	165.239	165.239	165.239	165.239
Износ из прихода МЗТ	1.972.612	2.478.585	0	165.239	165.239	165.239	165.239	165.239	165.239	165.239	165.239	165.239	165.239	165.239	165.239	165.239	165.239	165.239
Приходи од закупнине	1.114.751	1.114.751	1.114.751	0	0	0	0	0	0	0	0	0	0	0	0	0	0	0
Расходи	2.951.773	3.166.365	1.529.252	205.890	205.890	205.890	205.890	205.890	205.890	205.890	24.488	24.488	24.488	24.488	24.488	24.488	24.488	24.488
Трошкови пројектовања МЗТ	1.486.334	1.486.334	1.486.334	0	0	0	0	0	0	0	0	0	0	0	0	0	0	0
Трошкови надзора ЈО	237.889	299.929	0	19.929	19.929	19.929	19.929	19.929	19.929	19.929	19.929	19.929	19.929	19.929	19.929	19.929	19.929	19.929
Трошкови експлоатације ЈПП	54.437	69.400	0	4.560	4.560	4.560	4.560	4.560	4.560	4.560	4.560	4.560	4.560	4.560	4.560	4.560	4.560	4.560
Трошкови осигурања	186.207	192.717	42.319	39.915	34.442	28.759	22.857	16.726	10.356	3.744	0	0	0	0	0	0	0	0
Трошкови плаћања накнаде	986.196	1.112.014	0	141.469	146.360	152.643	158.545	164.676	171.044	177.656	0	0	0	0	0	0	0	0
Оперативна добит	135.590	426.970	-414.501	-40.651	-40.651	-40.651	-40.651	-40.651	-40.651	-40.651	140.751	140.751	140.751	140.751	140.751	140.751	140.751	140.751
Порез на добит (15%)	120.504	168.901	0	0	0	0	0	0	0	0	21.113	21.113	21.113	21.113	21.113	21.113	21.113	21.113
Нето новчани ток	-14.000	256.069	-414.501	-40.651	-40.651	-40.651	-40.651	-40.651	-40.651	-40.651	119.638	119.638	119.638	119.638	119.638	119.638	119.638	119.638
Укупни дисконтовани нето приход		15.086	-414.501	-39.467	-38.317	-37.201	-36.119	-35.066	-34.044	-33.053	94.444	91.630	88.922	86.429	83.912	81.468	79.095	76.791
Укупни дисконтовани нето новчани ток			-414.501	-453.968	-492.286	-529.487	-565.605	-600.670	-634.715	-667.768	-573.324	-481.694	-392.772	-306.343	-222.431	-140.963	-61.868	15.086

Период повраћаја (година)	14,80
ИСП	3,23%
ИСНВ D/P	15.086

За израчунавање максималног износа годишње надокнаде коју би јавни партнер плаћао будућем приватном партнеру заједно са рачунима за потрошену електричну енергију новог јавног осветљења коју ће јавни партнер плаћати након примене МУЕ, примењен је принцип који омогућава да тај збир увек буде мањи од збира тренутних оперативних трошкова постојеће јавног осветљења (трошкови за услуге одржавање постојећег система јавног осветљења и набавку нових светиљки) и рачуна за потрошену електричну енергију које тренутно плаћа јавни партнер.

Потребна инвестиција приватног партнера процењена је тако да обухвата све трошкове ангажовања капитала за реализацију целокупног пројекта у првој години пословања и у потпуности је ризик приватног партнера.

Прорачун приказан у табели показује да дисконтовано време повраћаја инвестиције (коју је ангажовао у потпуности приватни партнер) 14,8 година, што значи да јавна страна тек у последњој години допушта приватном партнеру да оствари чист профит свог улагања. На основу овог прорачуна сматрамо да је у потпуности заштићен интерес јавне стране у смислу да се приватном партнеру не омогућава стицање екстра профита (ван уобичајених стопа приноса капитала) у предложеном року трајања пројекта до 15 година гарантовања. Треба напоменути, да цена накнаде за 15 година садржи и трошкове одржавања система, те да се накнада не односи искључиво на отплату инвестиције, већ и на одржање и управљање системом. Такође, јасно је да накнада обухвата све трошкове и ризике пројекта: пројектовање, набавку, транспорт, демонтажу, одлагање, инсталирање, пуштање у рад, инсталирање управљачког система, управљање, трошкове финансирања, осигурања и одржавања.

Приказана накнада је одређена као максимални износ накнаде који је прихватљив јавном партнеру са предвиђеним бенефитима за њега, а коначна вредност ће се одредити тендерском процедуром у складу са законом и иста може бити само мања или једнака истој, односно трошкови за јавног партнера не могу бити већи од наведених, а бенефити не могу бити мањи од наведених, односно исплативост за приватног партнера може бити само мања од наведеног, а за јавног може бити само већа од наведеног.

Приходи од продаје

- приходи од продаје су искључљиво на основу накнаде за услугу испоручене светлосне енергије и одржавања модернизованог дела система јавног осветљења.

Трошкови

- трошкови енергије представљају трошкове потрошене електричне енергије за јавно осветљење, које у овом случају плаћа јавна страна и зато не улазе пословање приватног партнера;
- трошкови употребе и одржавања укључују осигурања, сервисирање, трошкове кварова и слично, које у овом случају сноси приватни партнер и који су укључени у годишњу накнаду коју му плаћа јавни партнер;
- трошкови радне снаге приватног партнера урачунати су у годишњу надоканаду коју наплаћује од јавне стране;
- за израчунавање годишње дисконтне стопе узета је линеарна просечна стопа од 3% годишње.

Јавно-приватно партнерство

У овом кораку је анализирана могућност финансирања пројекта кроз јавно-приватно партнерство, тако што јавни партнер у потпуности поверава пројекат МУЕ приватном партнеру.

У наредној табели биће приказан новчани ток јавног партнера када би пројекат имплементације МУЕ био спроведен по моделу ЈПП, односно пословни резултати које би Општина остварила у том случају. Главни показатељ финансијке ефикасности је финансијска нето садашња вредност прихода и расхода пројекта НСВ, при дисконтној стопи од 3%, износи 254.603,00 евра.

Имајући у виду да јавни партнер нема капиталних трошкова у периоду припреме и периоду имплементације, а како ефекте од примене МУЕ постиже одмах након имплементације, то значи да јавни партнер, већ првих година има конкретне позитивне финансијске индикаторе, и

на тај начин од тог момента остварује позитиван новчани ток. Ово је један од најзначајнијих позитивних ефеката оваквог пројекта.

Обзиром да је НСВ позитивна може се закључити да је пројекат финансијски исплатив у случају јавно-приватног партнерства.

Табела: Новчани ток прихода и расхода пројекта за ЈП са ангажовањем ПП – ЛПП

НОВЧАНИ ТОК ПРИХОДА И РАСХОДА ПРОЈЕКТА ПУТЕ ЗА ОПШТИНУ СА ЈП																		
Опис	ДУР		0	1	2	3	4	5	6	7	8	9	10	11	12	13	14	15
			2021	2022	2023	2024	2025	2026	2027	2028	2029	2030	2031	2032	2033	2034	2035	2036
Дисконтна стопа	3,00%																	
Дисконтни фактор			1,000000	0,970874	0,942596	0,915142	0,888487	0,862609	0,837484	0,813092	0,789409	0,766417	0,744094	0,722421	0,701380	0,680951	0,661118	0,641862
	PV	Укупно																
Приходи	2.294.620	2.848.055	42.918	216.469	210.998	205.315	199.413	193.282	186.914	180.300	176.556	176.556	176.556	176.556	176.556	176.556	176.556	176.556
Приходи на чекаверсонал за алкалерни|уз ЈП	1.854.791	2.330.542	0	155.369	155.369	155.369	155.369	155.369	155.369	155.369	155.369	155.369	155.369	155.369	155.369	155.369	155.369	155.369
Приходи на чекаверсонал за сарховназ ЈП	252.922	317.797	0	21.186	21.186	21.186	21.186	21.186	21.186	21.186	21.186	21.186	21.186	21.186	21.186	21.186	21.186	21.186
Приходи на чекаватрашкоз за ЈКСКНЗ	186.907	199.717	42.918	39.913	34.442	28.759	22.857	16.726	10.359	3.744	0	0	0	0	0	0	0	0
Расходи	2.041.201	2.549.450	59.712	165.960	165.960	165.960	165.960	165.960	165.960	165.960	165.960	165.960	165.960	165.960	165.960	165.960	165.960	165.960
Расходи за прикачуМ/Г	1.972.612	2.478.585	0	165.209	165.209	165.209	165.209	165.209	165.209	165.209	165.209	165.209	165.209	165.209	165.209	165.209	165.209	165.209
Трошкови	68.589	70.865	59.712	744	744	744	744	744	744	744	744	744	744	744	744	744	744	744
Нето приходи (I-II-T)	253.419	298.605	-16.794	50.486	45.015	39.355	33.453	27.299	20.901	14.317	10.573	10.573	10.573	10.573	10.573	10.573	10.573	10.573
Дисконтовани нето приходи		253.419	-16.794	49.016	42.451	35.985	29.702	23.549	17.520	11.641	8.347	8.104	7.859	7.636	7.416	7.200	6.990	6.787
Укупни дисконтовани нето приходи			-16.794	32.222	74.674	110.659	140.360	163.909	181.429	193.070	201.417	209.520	217.380	225.016	232.432	239.632	246.622	253.419

НСВ и ДУР		253.419

13. ФИНАНСИЈСКИ ЕФЕКТИ ПРЕДЛОЖЕНОГ ПРОЈЕКТА НА БУЏЕТ ЈЕДИНИЦЕ ЛОКАЛНЕ САМОУПРАВЕ ТОКОМ ЖИВОТНОГ ВЕКА ТРАЈАЊА ПРОЈЕКТА

Пројекат ЈПП подразумева финансирање пројекта од стране приватног партнера и на тај начин се буџет локалне самоуправе кредитно не задужује, већ је њена обавеза да из остварене уштеде отплаћује инвестицију, финансирање инвестиције и дугогодишње одржавање и управљање реконструисаног система ЈО.

Услуга се врши по унапред дефинисаним и обавезујем стандардом EN 13201 који одређује минималне карактеристике захтеване осветљености саобраћајница по категоријама. Такође, приватни партнер гарантује минималну уштеду у потрошњи електричне енергије и одржавања који имају директан утицај на буџет локалне самоуправе.

Конкретно у овом случају уштеде у трошковима електричне енергије износе најмање 76%, рачунајући јединичну цену за потрошену енергију која важи на данашњи дан. Тај износ на данашњи дан износи преко 25 милиона динара годишње, с тим да се не сме занемарити планирано повећање цене електричне енергије од око 30% за време трајања пројекта. Наравно тај раст се неће десити одједном, али се у последњој години, ефекат ове уштеде процењује на око 27 милиона динара за 15 година гарантовања.

Трошкови одржавања система, који тренутно износе 21.186,44 евра годишње, применом овог пројекта се своде на 0 евра за 15 година, односно они више не постоје, па је уштеда на њима 100%. Узимајући у обзир целокупан век пројекта остварена уштеда у трошковима одржавања се процењује на 21.186,44 евра у номиналном износу. Анализа није узела у обзир ефекте раста трошкова одржавања уколико се задржи садашњи систем, који су неминовни због дотрајалости тренутног система и опреме, која је застарела и ресурси су јој исцрпљени, а могућност даље употребе је изузетно неизвесна, а са сигурношћу се може рећи да је до истека периода овог пројекта немогућа.

Из ових уштеда се обезбеђују средства у буџету за реализацију овог пројекта. Максималан износ накнаде приватном партнеру за примену МУЕ, која обухвата замену, финансирање, одржавање, управљање и гарантовање за квалитет и уштеде са свим пратећим трошковима за свих 15 година је максимално 165.238,98 евра + ПДВ годишње у фиксном износу. У том смислу минимални позитивни ефекат за Општину, када се одбију сви трошкови и накнаде износи минимално 5% садашњих трошкова, што у овом случају износи 11.316,93 евра годишње, што би се у буџету локалне самоуправе могло третирати као чист годишњи приход/профит.

Узимајући у обзир да је очекивани утицај раста цене енергије на овај пројекат изузетно позитиван јер се главна уштеда остварује на потрошњи енергије чија цена значајно расте, затим утицај чињенице да трошак одржавања применом овог пројекта нестаје, а да би уколико се не примени овај пројекат сигурно значајно растао, као и чињенице да је вредност накнаде коју ће локална самоуправа плаћати приватном партнеру за примену МУЕ фиксно, логично је и очекивано да ће позитивни финансијски ефекти по буџет локалне самоуправе бити значајно већи од минимално процењених за прву годину примене МУЕ.

У апсолутно песимистичком сценарију, ако се узме у обзир да цена електричне енергије и трошак одржавања садашњег система неће расти, односно да су фиксни у наредних 15 година, а за што се може рећи да је невероватно (Република Србија се обавезала да ће повећати цену електричне енергије и систем је застарео и нормално је да ће трошкови одржавања расти), минимална годишња уштеда у буџету локалне самоуправе износи минимално 5%, односно 11.316,93 евра годишње, што за период примене МУЕ износи укупно минимално 169.753,91 евра. Тај финансијски ефекат поред осталих ефеката примене МУЕ, као што су безбедност, заштита животне средине, здравље људи, смањење емисије CO_2 и др. је изузетно значајан.

Међутим, како ове претпоставке нису оствариве, јер су исувише песимистичне и може се рећи немогуће, очекивано је да уштеда укупних трошкова линеарно расте током трајања овог пројекта од 18,4 милиона динара до скоро 24 милиона динара на годишњем нивоу за 15 година периода гарантовања. На тај начин се закључује да минимална очекивана уштеда у буџету локалне самоуправе, која је прихватљива јавном партнеру износи 11.316,93 евра годишње и то је најмањи очекивани позитивни финансијски ефекат на буџет локалне самоуправе, а који је у складу са овим

пројектом прихватљив јавном партнеру. Ова средства ће бити ослобођена за подмиривање других потреба локалне самоуправе и односиће се на друге пројекте енергетске ефикасности, јер ови пројекти доносе директне бенефите дугорочно, као што то доказује и овај пројекат.

Поред доказаних финансијских ефеката на пројекат који су овде наведени, изузетно је значајан и ефекат чињенице да овакав посао није кредитни посао у складу са законом, да не представља кредитно задужење за локалну самоуправу, да не увећава расходну страну и задуженост, а да повећава приходну страну буџета локалне самоуправе. То значи да се смањује дефицит буџета и задуженост локалне самоуправе, што поред директног ефекта уштеде у трошковима представља изузетно значајни позитивни финансијски ефекат по буџет локалне самоуправе. Овакви ефекти и могућности су непроцењиве са становишта ликвидности буџета имајући у виду да се отвара нови простор локалној самоуправи за неким другим аранжманима који могу бити хитни и неопходни за решавање неких акутних проблема и изазова градова који се не могу финансирати на неки други начин сем задужењем.

Овакав пројекат са свим својим ефектима је у потпуности у складу са препорукама Владе Републике Србије за примену модела ЈПП и смерницама фискалне консолидације коју спроводи.

14. АНАЛИЗА ЕКОНОМСКЕ ЕФИКАСНОСТИ

Важан део сваког пројекта је израчунавање његове оправданости. У овој фази пројекта узимамо у обзир могућности финансирања пројекта и са тим се узимају у обзир и ефекти финансирања, као што су камате, субвенције и остало за израчунавање економске оправданости пројекта. Циљ израчунавања оправданости пројекта је налажење економске профитабилности за пројекат и правилно рангирање.

Уколико желимо да сагледамо економску ефикасност предложеног ЈПП пројекта најлакше је направити компаративну анализу са теоријом да се локална самоуправа одлучи да без приватног партнера оствари предложени пројекат замене јавног осветљења.

Имајући у виду да општина Ковин не може сама да финансира предложени пројекат, без новог задуживања, представљене су две потенцијалне ситуације које би овај проблем решиле:

1. да локална самоуправа добије донацију и са тим обезбеди део новца неопходан за финанасирање пројекта. Тај износ може бити довољан за учешће уколико се локална самоупрва обрати банци за кредит;
2. донације се ретко додељују, тако да је реалније сагледати следећу ситуацију: локална самоуправа из штедње издваја новац за учешће за кредит и након одређеног броја година је у могућности да подигне кредит од банке.

Оба случају доводе до задуживања локалне самоуправе и она сноси све ризике за време трајања инвестиције.

Реална алтернатива за тренутно остваривање оваквог пројекта нема јер данас локална самоуправа не може да обезбеди финансијска средства, али треба размотрити трошкове и алтернативу која може да уследи након одређеног броја година и са тиме доказати оправданост ЈПП пројекта за општину Ковин. Приликом оцене оправданости реализације пројекта треба увек имати у виду и ефекте које пројекат доноси. Поједине инвестиције су по својој природи такве да се морају посматрати и оцењивати пре свега са ширег друштвеног аспекта- енергетског, као у овом случају. Овакви пројекти се на најбољи начин могу оцењивати ако се анализирају и узму у обзир укупни ефекти које доноси посматрани пројекат.

Као пример наводимо и реалну могућу ситуацију у Србији, а то је да се цена електричне енергије повећа за очекивани 10% већ крајем ове године, када је планирана реализација пројекта замене.

У износу који јавни партнер плаћа за инвестицију садржани су сви трошкови који су повезани са опремом кроз цео њен животни циклус (уједно представљају и елементе инвестиционе активност):

1. трошкови пројектовања, планирања;
2. трошкове набавке (транспорт, допрема, монтажа, осигурање, камате, порези, ПДВ);
3. трошкове рада (радна снага, обука);
4. трошкове одржавања (радна снага на одржавању, резервни делови, алати, уређаји);

5. трошкови администрације (управљање пројектом, информатика, контрола).

Приход приватног партнера се огледа кроз наплату инвестиције на месечном нивоу од јавног партнера. Уколико сагледамо цео животни циклус опреме, важан критеријум при избору чини и технички-економски век трајања. Економски век трајања опреме је век трајања пре него што је исплативо да се замени новом опремом, док је технички век трајања период колико дуго опрема стварно технички може да ради. Уколико се опрема мења пре него што јој истекне употребни век, као резултат расположивости на тржишту нових и ефикасних компоненти, тада је економски век трајања краћи од техничког века трајања. Промена прописа, промена цене електричне енергије и слично такође могу да доведу до замене опреме пре истека њеног техничког века трајања.

Уобичајени технички век трајања јавног осветљења би требало да износи око 25 година, док је уобичајени економски век трајања око 20 година. Тренутна ситуација на тржишту Србије указује на то да је тренутно јавно осветљење у локалним самоуправама монтирано пре 30-40 година. Пошто се за израчунавање економске профитабилности користи економски век трајања опреме, као критеријум вредновања је оправдано узети 20 година као век трајања опреме. Анализа осетљивости би требало да се усредсреди на независне променљиве, елиминише сувишне променљиве и, у највећој могућој мери, анализира променљиве у њиховом најосновнијем облику.

Анализа осетљивости се користи како би се утврдиле оне променљиве које су од кључне важности за пројекат. Кључна променљива је свака која има позитиван или негативан утицај на финансијску и/или економску исплативост пројекта.

Најважнији кораци у спровођењу анализе осетљивости су:

1. утврдити променљиве;
2. елиминисати зависне променљиве;
3. анализирати осетљивост показатеља рентабилности;
4. одабрати кључне променљиве.

Анализа осетљивости би требало да се усредсреди на независне променљиве, елиминише сувишне променљиве и, у највећој могућој мери, анализира променљиве у њиховом најосновнијем облику.

У вези са претходно описаним ризицима, урађена је анализа осетљивости пројекта, на основу сценарија и претпоставки приказаних у следећој табели:

Табела: Ризик кашњења имплементације пројекта 2 месеца

РИЗИК КАШЊЕЊА ИМПЛЕМЕНТАЦИЈЕ ПРОЈЕКТА			2 месеца																
Опис	D/P		0 2021	1 2022	2 2023	3 2024	4 2025	5 2026	6 2027	7 2028	8 2029	9 2030	10 2031	11 2032	12 2033	13 2034	14 2035	15 2036	16 2037
Дисконтни период	0,005																		
Дисконтни фактор			1,000000	0,970874	0,942596	0,915142	0,888487	0,862609	0,837484	0,813092	0,789409	0,766417	0,744094	0,722421	0,701380	0,680951	0,661118	0,641862	0,623167
	СВ	Укупно																	
Приходи	2.189.169	2.795.469	0	147.130	176.556	176.556	176.556	176.556	176.556	176.556	176.556	176.556	176.556	176.556	176.556	176.556	176.556	176.556	176.556
Приходи од чланарина за алумни(V	1.926.471	2.460.017	0	129.475	155.369	155.369	155.369	155.369	155.369	155.369	155.369	155.369	155.369	155.369	155.369	155.369	155.369	155.369	155.369
Приходи од чланарина за алумни(N	262.697	335.452	0	17.655	21.186	21.186	21.186	21.186	21.186	21.186	21.186	21.186	21.186	21.186	21.186	21.186	21.186	21.186	21.186
Расходи	1.720.427	1.801.851	1.446.204	16.607	19.929	19.929	19.929	19.929	19.929	19.929	19.929	19.929	19.929	19.929	19.929	19.929	19.929	19.929	19.929
Капитални инвестициони расходи	1.446.204	1.446.204	1.446.204	0	0	0	0	0	0	0	0	0	0	0	0	0	0	0	0
Трошкови одржавања нематеријалне	247.080	315.527	0	16.607	19.929	19.929	19.929	19.929	19.929	19.929	19.929	19.929	19.929	19.929	19.929	19.929	19.929	19.929	19.929
Нето приходи(НПТ)	455.741	993.618	-1.446.204	130.523	156.628	156.628	156.628	156.628	156.628	156.628	156.628	156.628	156.628	156.628	156.628	156.628	156.628	156.628	156.628
Дисконтовани нето приходи		455.741	-1.446.204	126.722	147.607	143.207	139.167	135.109	131.173	127.350	123.644	120.042	116.546	113.151	109.856	106.656	103.549	100.520	97.605
Укупни дисконтовани нето приходи			-1.446.204	-1.319.482	-1.171.876	-1.028.669	-889.477	-754.368	-623.195	-495.845	-372.199	-252.156	-135.611	-22.459	87.396	194.052	297.602	398.122	495.741

Период повраћаја(година)	11,57
ИСП	6,69%
ИСВ(D/P)	257.602

Табела: Ризик раста инвестиционих расхода за 10%

| РИЗИК ПРЕКОРАЧЕЊА ИНВЕСТИЦИОНИХ РАСХОДА ПРОЈЕКТА | | |

Табела: Ризик неостварења планираних уштеда електричне енергије за 10%

РИЗИК НЕОСТВАРЕЊА ПЛАНИРАНИХ УШТЕДА ЕЛ. ЕНЕРГИЈЕ			= 10 %															
Опис	ЕУР		0	1	2	3	4	5	6	7	8	9	10	11	12	13	14	15
			2021	2022	2023	2024	2025	2026	2027	2028	2029	2030	2031	2032	2033	2034	2035	2036
Дисконтна стопа	3,00%																	
Дисконтни фактор			1,000000	0,970874	0,942596	0,915142	0,888487	0,862609	0,837484	0,813092	0,789409	0,766417	0,744094	0,722421	0,701380	0,680951	0,661118	0,641862
	PV	Укупна																
Приходи	1.922.204	2.415.284	0	161.019	161.019	161.019	161.019	161.019	161.019	161.019	161.019	161.019	161.019	161.019	161.019	161.019	161.019	161.019
Приходи од чувања резерви за електр(PV	1.658.312	2.097.488	0	139.600	139.600	139.600	139.600	139.600	139.600	139.600	139.600	139.600	139.600	139.600	139.600	139.600	139.600	139.600
Приходи од чувања резерви за одржавање	263.892	317.797	0	21.186	21.186	21.186	21.186	21.186	21.186	21.186	21.186	21.186	21.186	21.186	21.186	21.186	21.186	21.186
Расходи	1.724.203	1.785.254	1.486.204	19.928	19.928	19.928	19.928	19.928	19.928	19.928	19.928	19.928	19.928	19.928	19.928	19.928	19.928	19.928
Капитални инвестициони расходи	1.486.204	1.486.204	1.486.204	0	0	0	0	0	0	0	0	0	0	0	0	0	0	0
Трошкови одржавања и осигурања	237.999	299.050	0	19.928	19.928	19.928	19.928	19.928	19.928	19.928	19.928	19.928	19.928	19.928	19.928	19.928	19.928	19.928
Нето приходи (НПТ)	198.001	630.030	-1.486.204	141.091	141.091	141.091	141.091	141.091	141.091	141.091	141.091	141.091	141.091	141.091	141.091	141.091	141.091	141.091
Дисконтовани нето приходи		198.001	-1.486.204	136.980	132.992	129.119	125.357	121.706	118.161	114.720	111.379	108.134	104.985	101.927	98.959	96.076	93.278	90.561
Укупни дисконтовани нето приходи			-1.486.204	-1.349.252	-1.216.261	-1.087.143	-961.785	-840.179	-722.017	-607.297	-495.919	-387.784	-282.799	-180.872	-81.914	14.162	107.440	198.001

Период повраћаја (година)	12,85
ИСП	4,78%
НСВ(ЕУР)	198.001

Табела: Ризик кашњења имплементације, раста инвестиционих расхода и ризик неостварења планираних уштеда електричне енергије за 10%

РИЗИК ПОСИВИСТИЧНОГ СЦЕНАРИЈА РЕАЛИЗАЦИЈЕ ПРОЈЕКТА			- 10% мање уштеде електричне енергије, повећање инвестиционих расхода за 10% и кашњење за 2 месеца																
Опис	DP		0	1	2	3	4	5	6	7	8	9	10	11	12	13	14	15	16
			2021	2022	2023	2024	2025	2026	2027	2028	2029	2030	2031	2032	2033	2034	2035	2036	2037
Дисконтна стопа	3,00%																		
Дисконтни фактор			1,000000	0,970874	0,942596	0,915142	0,888487	0,862609	0,837484	0,813092	0,789409	0,766417	0,744094	0,722421	0,701380	0,680951	0,661118	0,641862	0,623167
	PV	Укупно																	
Приходи	1.994.827	2.547.701	0	132.417	161.019	161.019	161.019	161.019	161.019	161.019	161.019	161.019	161.019	161.019	161.019	161.019	161.019	161.019	161.019
Приходи од чувања/продаје електричне енергије	1.720.924	2.214.015	0	116.527	139.833	139.833	139.833	139.833	139.833	139.833	139.833	139.833	139.833	139.833	139.833	139.833	139.833	139.833	139.833
Приходи од чувања/продаје осталих производа	260.960	333.686	0	15.890	21.186	21.186	21.186	21.186	21.186	21.186	21.186	21.186	21.186	21.186	21.186	21.186	21.186	21.186	21.186
Расходи	1.885.385	1.951.815	1.654.967	19.928	19.928	19.928	19.928	19.928	19.928	19.928	19.928	19.928	19.928	19.928	19.928	19.928	19.928	19.928	19.928
Капитални инвестициони расходи (-I 0%)	1.654.967	1.654.967	1.654.967	0	0	0	0	0	0	0	0	0	0	0	0	0	0	0	0
Трошкови одржавања новог система	230.418	316.848	0	19.928	19.928	19.928	19.928	19.928	19.928	19.928	19.928	19.928	19.928	19.928	19.928	19.928	19.928	19.928	19.928
Нето приходи (-I+T)	109.522	596.886	-1.654.967	112.489	141.091	141.091	141.091	141.091	141.091	141.091	141.091	141.091	141.091	141.091	141.091	141.091	141.091	141.091	141.091
Дисконтовани нето приходи		109.522	-1.654.967	109.213	132.997	129.118	125.357	121.706	118.161	114.720	111.379	108.134	104.985	101.927	98.958	96.076	93.279	90.561	87.923
Укупни дисконтовани нето приходи			-1.654.967	-1.525.755	-1.392.763	-1.263.645	-1.138.287	-1.016.581	-898.420	-783.700	-672.321	-564.187	-459.202	-357.275	-258.316	-162.240	-68.961	21.599	109.522

Период отплате(година)	14,76
ИСП	3,85%
НСВ(EUR)	109.522

Табела: Резултати анализе осетљивости пројекта на ризике

Резултати анализе осетљивости пројекта на ризике	Финансијски индикатори			
	РР (година)	ИСП	НСВ (ЕУР)	утицај
Основни случај	11,34	6,36%	383.480	
Кашњење имплементације (+2 месеца)	11,57	6,69%	257.602	32,83%
Раст инвестиционих расхода (+10%)	12,71	4,92%	234.846	38,76%
Мање уштеде електричне енергије (-10%)	12,85	4,78%	198.001	48,37%
Песимистички сценарио (заједно 1, 2 и 3)	14,76	3,85%	109.522	71,44%

Резултат анализе осетљивости, приказан у претходној табели, указује на следеће закључке:

1. Одлагање или кашњење имплементације пројекта за два месеца умерено утиче на промену финансијских параметара пројекта. НСВ у том случају износи 257.602,00 евра, што је за око 32,83% мање у односу на основни случај. ИСП износи 6,69%, а период повраћаја се повећава на 11,57 године. Пројекат је умерено осетљив на кашњење имплементације.
2. Раст инвестиционих расхода за 10% доводи до смањења НСВ од 234.846,00 евра, што је за око 38,76% мање у односу на основни случај. ИСП је 4,92%, а период повраћаја инвестиције 12,71 година. Пројекат је прилично осетљив на повећање инвестиционих расхода.
3. Услед смањења уштеда електричне енергије од 10%, НСВ износи 198.001,00 евра, што представља смањење од око 48,37% у односу на основни случај. ИСП износи 4,78%. Пројекат је прилично осетљив на повећање инвестиционих расхода.
4. При песимистичком сценарију пројекат касни два месеци, расту инвестициони трошкови и смањене уштеде, пројекат има НСВ у износу од 109.522,00 евра, ИСП је смањена на 3,85%, а период повраћаја је 14,76 година. Песимистички сценарио показује да је пројекат у задатим условима изузетно осетљив на промене параметара ризика.

15. ВРСТЕ И ИЗНОСИ СРЕДСТАВА ОБЕЗБЕЂЕЊА ПРИЛИКОМ РЕАЛИЗАЦИЈЕ ПРОЈЕКТА

Јавни партнер ће, сходно Закону о јавним набавкама („Сл. гласник РС“, бр. 91/2019; у даљем тексту: ЗЈН), јавним позивом и конкурсном документацијом навести да је привредни субјект дужан да достави средства финансијског обезбеђења за озбиљност понуде и то оригинал банкарску гаранцију. Пројектни тим јавног тела предлаже врсту и висину конкретних гаранција. На основу квантитативних података, банкарска гаранција би износила до 3% од вредности понуде без ПДВ-а са клаузулом неопозива, безусловна, платива на први позив и без права приговора, са роком важења 30 дана дужим од рока важења понуде. Јавни партнер ће имати права да активира ово средство обезбеђења у случају да: понуђач одустане од своје понуде у року важења понуде, не достави доказе о испуњености критеријума за квалитативни избор привредног субјекта у складу са чланом 119. ЗЈН, неосновано одбије да закључи уговор о јавној набавци или оквирни споразум или не достави обезбеђење за извршење уговора о јавној набавци и др.

Гаранција за озбиљност понуде мора се без одлагања вратити ако се понуда не разматра при избору. На сва питања везана за гаранцију за озбиљност понуде примењују се одредбе закона којим се уређују јавне набавке.

Средства обезбеђења депонују се на за то прикладном месту код јавног партнера који је дужан да их чува до момента важења у складу са законом.

Јавни партнер ће приликом закључења уговора са изабраним привредним субјектом тражити у року од 15 дана од закључења уговора и достављање средстава финансијског обезбеђења за испуњење уговорних обавеза у току трајања трајања периода припреме и периода имплементације

(за обезбеђење извршења активности) и то оригинал банкарску гаранцију која би износила до 3% од висине гарантоване уштеде на годишњем нивоу без ПДВ-а, са роком важења 30 дана дужим од предвиђеног трајања периода припреме и периода имплементације.

Приватни партнер је дужан да најкасније у року од 15 дана од дана почетка периода гарантовања достави средство финансијског обезбеђења за отклањање недостатака у гарантном року и то оригинал банкарску гаранцију. Извршилац је обавезан да обезбеди банкарску гаранцију за отклањање недостатака у гарантном року (за обезбеђење остварења гарантоване уштеде) која би износила до 3% од гарантоване уштеде на годишњем нивоу без ПДВ-а, за сваку годину трајања уговорног периода, са роком трајања дужим за 30 дана од дужине трајања предвиђене године за коју се гарантује.

Ове гаранције ће се достављати месец дана пре почетка сваке године гарантовања за коју се предметном гаранцијом гарантује и са роком важења 30 дана дужим од тог периода гарантовања.

Поред овако описаних средстава финансијског обезбеђења за остварење гарантоване уштеде, јавни партнер у складу са уговором уколико се не оствари гарантована уштеда може издати рачун за казну/пенал за неостварену уштеду и то за износ који је дупло већи од неостварене уштеде и на тај начин заштити свој интерес. У складу са Законом о буџетском систему сви расходи и приходи локалне самоуправе се реализују на готовинској основи, па то важи и за овај случај, тј. тај рачун се не може компензовати или пребити или умањити за неки други или неки други рачун се не може умањити за износ пенала, већ се тај износ мора исплатити.

Јавни партнер прихвата да изда одређена, разумно захтевана, средства обезбеђења и прихвати преузимање одређених одговорности које су неопходне приватном партнеру у вези са било којом обавезом из јавног уговора као средство финансијског обезбеђења за поштовање уговорних обавеза у периоду пружања услуга и то: муниципалне менице или овлашћење за задужење консолидованог рачуна трезора локалне самоуправе на вредност приказаној у понуди привредног субјекта.

16. КРАТАК ПРЕГЛЕД УСЛОВА, ЗАХТЕВА И НАЧИНА ОБЕЗБЕЂЕЊА ИНФРАСТРУКТУРЕ И УСЛУГА КОРИСНИЦИМА ОД СТРАНЕ ПРИВАТНОГ ПАРТНЕРА, КАО ШТО ЈЕ ПРОЈЕКТНИ КВАЛИТЕТ, СПЕЦИФИКАЦИЈЕ РЕЗУЛТАТА ЗА УСЛУГЕ ИЛИ НИВО ЦЕНА, И СЛ.

Врста поступка набавке и коначни критеријуми биће утврђени приликом израде конкурсне документације за избор приватног партнера, коју ће израдити пројектни тим јавног тела, односно комисија за спровођење поступка јавне набавке, а након исходовања позитивног мишљења Комисије за јавно-приватно партнерство и концесије.

Предметна јавна набавка ће обухватити позив за избор приватног партнера који ће вршити услуге припреме, израде техничке документације, набавке, транспорта и уградње опреме, демонтажу светиљки постојећег система јавног осветљења и уградњу новог управљачког система у ССРЈО, одлагање старе опреме, финансирање, осигурање, управљање и дугогодишње одржавање система јавног осветљења. Приватни партнер, коме буде додељен јавни уговор, мора да обезбеди инфраструктуру у складу са стандардима и принципима које важе на територији Републике Србије.

Имајући у виду чињеницу да је уговор дугогодишњи, у којем приватни партнер гарантује квалитет пружања услуге и безбедност у складу са важећим стандардима и правилницима, неопходно је због такве прерасподеле ризика, одабрати квалитетну и одговарајућу опрему за пружање одређеног нивоа услуге који је одређен стандардима и правилницима.

Важно је нагласити да технички услови опреме нису једини значајни приликом одабира партнера, пре свега имајући у виду чињеницу да је уговор дугогодишњи у којем приватни партнер гарантује квалитет осветљења и безбедност у складу са важећим стандардима и правилницима, као и да гарантује уштеду енергије, па више пажње треба посветити пословној способности приватног партнера, његовој репутацији, искуству у реализацији сличних послова и средствима финансијског обезбеђења него самом опису техничких карактеристика опреме. Стога, понуђачи ће због такве прерасподеле ризика, односно ризика који је скоро у целости на њиховој страни, одабрати квалитетну и одговарајућу опрему пошто је то њихова одговорност у периоду од 15 година уз пружање одређеног нивоа услуге који је одређен стандардима и правилницима. Ово је посебно

важно због квалитетног спровођења поступка јавне набавке у којем ће се вршити одабир приватног партнера да не би дошло до постављања дискриминационих и неконкурентних услова супротних основним начелима Закона о јавним набавкама и позитивним правним прописима. Потребно је избећи негативну праксу спровођења набавки у Србији где се без разлога постављају специфични услови опреме и др. који нису значајни за овај поступак. Исто важи и за остале услове и критеријуме, а уговор који је одређен Правилником о утврђивању модела уговора о енергетским услугама за примену мера побољшања енергетске ефикасности када су корисници из јавног сектора у складу са Законом о ефикасном коришћењу енергије који обезбеђује јавном партнеру значајну сигурност.

Поред критеријума за квалитативни избор привредног субјекта, који су дефинисани члановима 111. и 112. ЗЈН, критеријуми за избор привредног субјекта могу да се односе на испуњеност услова за обављање професионалне делатности, финансијски и економски капацитет, технички и стручни капацитет који су дефинисани члановима 115., 116. и 117. ЗЈН, а које учесници у поступку избора приватног партнера треба да испуњавају.

Законом о јавно-приватном партнерству и концесијама је предвиђено да предлог пројекта садржи минималне техничке, финансијске и искуствене квалификације које учесник у поступку мора да испуњава да би му се омогућило учествовање у поступку избора приватног партнера и преговарања који ће прецизно бити дефинисан у оквиру јавног позива и конкурсне документације.

Приватни партнер мора да задовољи критеријуме за избор привредног субјекта за учешће у поступку јавне набавке, а који ће оквирно бити дефинисани на следећи начин:

Испуњеност услова за обављање професионалне делатности

Привредни субјекти треба да докажу да су уписани у регистар привредних субјеката, судски регистар, професионални регистар или други одговарајући регистар, ако се такав регистар води у земљи у којој привредни субјект има седиште.

Финансијски и економски капацитет

Привредни субјекти треба да обезбеде одговарајући финансијски и економски капацитет којим се обезбеђује да имају финансијску и економску способност потребну за извршење уговора о јавној набавци и то:

- да је остварио пословни приход минимум 500 милиона динара у последње 3 године рачунајући до дана објављивања јавног позива на Порталу јавних набавки;
- да није имао пословни губитак у последње 3 године рачунајући до дана објављивања јавног позива на Порталу јавних набавки;
- да нема евидентираних дана блокаде у последње 3 године рачунајући до дана објављивања јавног позива на Порталу јавних набавки.

Технички и стручни капацитет

Привредни субјекти треба да докажу да имају одговарајући технички капацитет на основу кога ће доказати да имају потребне техничке ресурсе и то да располажу возилима са хидрауличном платформом за рад на висини од најмање 10 метара и 16 метара у току периода имплементације из јавног уговора, пословни простор и друге релевантне техничке услове који ће бити прецизније дефинисани конкурсном документацијом.

Привредни субјекти могу да доказују критеријуме за квалитативни избор из претходног става користећи капацитете чланова групе привредних субјеката, користећи капацитете других субјеката или подизвођача.

Привредни субјекти треба да докажу да имају одговарајући стручни капацитет на основу кога ће доказати да имају потребне кадровске ресурсе радно ангажоване у складу са Законом о раду („Сл. гласник РС“ бр. 24/2005, 61/2005, 54/2009, 32/2013, 75/2014, 13/2017 – одлука УС и 113/2017) најмање:

- најмање једног инжењера са важећом лиценцом одговорног пројектанта електроенергетских инсталација ниског и средњег напона 350 или одговарајућом;
- најмање једног инжењера са важећом лиценцом одговорног извођача радова електроенергетских инсталација ниског и средњег напона 450 или одговарајућом;

Привредни субјекти могу да доказују критеријуме за квалитативни избор из претходна два става користећи капацитете чланова групе привредних субјеката, користећи капацитете других субјеката или подизвођача.

- најмање једног високообразованог руководица пројекта из економске или техничке струке који има искуство и који је био ангажован као руководилац пројекта на пројекту сличном као што је предмет овог пројекта који је одговоран за квалитетно спроведен и контролисан пројекат;
- пројектни тим са подацима о ангажованим лицима који имају искуство и који су били ангажовани као чланови пројектног тима на пројекту сличном као што је предмет овог пројекта и који су одговорни за квалитетно спроведен и контролисан пројекат;
- најмање дванаест електромонтера III степена стручне спреме од којих је најмање шест оспособљено за рад на хидрауличној платформи и аутокорпи.

Привредни субјекти могу да доказују критеријуме за квалитативни избор из претходног става користећи капацитете чланова групе привредних субјеката, користећи капацитете других субјеката или подизвођача.

Пословни капацитет

У погледу стручног капацитета неопходно је да привредни субјекти имају искуство потребно за извршење уговора о јавној набавци са одговарајућим нивоом квалитета, а нарочито да привредни субјект има довољно искуства у погледу раније извршених уговора, односно:

- да је у последње 3 године рачунајући до дана објављивања јавног позива на Порталу јавних набавки успешно извршио имплементацију мера уштеде енергије са LED светиљкама[4], а не само изворима светлости, односно LED „сијалицама“[5] нити тракама по „Моделу уговора о енергетској услузи за примену мера побољшања енергетске ефикасности и уштедама у оперативним трошковима јавног осветљења када су корисници из јавног сектора“ који је у складу са „Правилником о утврђивању модела уговора о енергетским услугама за примену мера побољшања енергетске ефикасности када су корисници из јавног сектора“ који се донет на основу члана 67. став 8. Закона о ефикасном коришћењу енергије („Службени гласник РС”, број 25/13) на којима се успешно остварују ефекти МУЕ најмање једну (1) годину у моменту објављивања јавног позива на Порталу јавних набавки, односно чији период гарантовања и одржавања система траје најмање једну (1) годину у моменту објављивања јавног позива на Порталу јавних набавки, а који је предвиђен да траје најкраће 120 месеци, а у којем су обавезе добављача да изврши припрему, имплементацију МУЕ, финансирање, одржавање и гарантовање квалитета и постигнутих уштеда, и то обима (број расветних тела) који је већи од двоструког обима предметног посла у претходне три године и најмање два (2) уговора у којим су инсталирани управљачки системи (дозвољена је кумулација уговора, односно да су по истом уговору испуњена оба услова);
- да је по основу најмање два уговора, којима понуђач доказује свој пословно искуство у оквиру стручног капацитета, извршена одговарајућа мерења имплементираних МУЕ и да је њихов утицај виших хармоника у напојној мрежи у границама прихватљивијм за ОДС, као и да су остварени задовољавајући резултати фактора снаге;
- да је у најмање два уговора којима доказује своје пословно искуство, демонтирану опрему одложио у складу са законом који дефинише управљање опасним отпадом;
- да поседује одговарајући стручни капацитет – репутацију такву која доказује да понуђач, сваки члан групе понуђача, подизвођач и сва њихова повезана лица имају апсолутно транспарентну власничку структуру у смислу спречавања прања новца, а која се односи на

[4] *Светиљке јесу уређај који дистрибуира, филтрира или трансформише светлост коју емитује једна или више сијалица и који садржи све делове неопходне за држање, учвршћивање и заштиту сијалица, као и, по потреби, помоћне уређаје за струјно коло, заједно са средствима за прикључивање на електрично напајање*

[5] *Сијалице јесу јединице чије се емитовање светлости може независно оценити и која се састоји од једног или више извора светлости. Може обухватати додатне компоненте неопходне за укључивање, довод енергије или стабилан рад јединице, односно за дистрибуцију, филтрирање или трансформацију оптичког зрачења, <u>у случајевима када се те компоненте не могу уклонити без трајног оштећења јединице</u>*

прикривање или нетачно приказивање праве природе, порекла, места налажења, кретања, располагања, власништва или права, и да су понуђач, сваки члан групе понуђача, подизвођач и сва њихова повезана лица све уговоре и пословне односе са Републиком Србијом и директним и индиректним корисницима Буџета Републике Србије извршавали и извршавају на квалитетан начин, односно да су све обавезе извршавали благовремено;

- доказ да поседује следеће интегрисане системе:
  - SRPS ISO 9001 – систем менаџмента квалитета;
  - SRPS ISO 14001 – систем менаџмента заштите животне средине;
  - SRPS OHSAS 18001 или SRPS ISO 45001 – систем управљања заштитом здравља и безбедношћу на раду;
  - SRPS ISO 27001 – систем менаџмента безбедношћу информација;
  - SRPS ISO 50001 – системи менаџмента енергијом.
- Привредни субјект треба да обезбеди гаранцију произвођача светиљки.

Због специфичног предмета уговора о јавно-приватном партнерству за вршење услуга који ће се закључити на основу овог пројекта ЈПП, наручилац може да захтева да одређене кључне задатке, односно послове управљања и руковођења пројектом обавља директно сам понуђач или члан групе понуђача.

Ако привредни субјект намерава да део уговора повери подизвођачу или да користи капацитете других субјеката, дужан је да за подизвођача, односно субјекта чије капацитете користи достави засебну изјаву која садржи податке из става 1. тачка 1) члана 118. ЗЈН и податке из става 1. тачка 2) члана 118. ЗЈН за релевантне капацитете подизвођача, односно другог субјекта које намерава да користи.

Привредни субјекти су у обавези да приликом подношења понуде доставе динамику извршења посла.

Коначни критеријуми биће утврђени приликом сачињавања конкурсне документације, коју ће израдити пројектни тим, односно комисија за спровођење поступка јавне набавке.

Минимални технички услови предвиђене опреме

Приликом избора светиљки потребно је доставити опис светиљки, механичке и електричне карактеристике светиљки. Светиљке свих снага треба да буду у складу са техничким стандардима, и то:

- светиљке треба да имају одређене техничке карактеристике (параметри осветљења, светлосна ефикасност, оперативност, квалитет материјала од којег су сачињене светиљке);
- обезбедити дугорочно снабдевање резервним деловима;
- сви материјали морају испуњавати одговарајуће европске стандарде за LED светиљке;
- квалитет набављених светиљки мора бити у складу са стандардима важећим у Републици Србији и Европској унији и сл.

Понуђач мора да достави ENEC сертификат светиљки или одговарајући, као важан доказ усклађености електричних производа са европским безбедносним стандардима (ЕН) који означавају да је производ безбедан у складу са одговарајућом европском директивом.

Минимални захтеви које LED светиљке треба да испуне са становишта квалитета на основу међународних стандарда и искустава се могу побројати на следећи начин:

- Кућиште светиљке израђено од алуминијумске легуре ливене под притиском. Кућиште треба да се састоји из два дела: део са оптичким блоком и механички издвојени део са предспојним уређајем “драјвером”.
- Поклопац кућишта и део са предспојним уређајем треба да буду израђени од алуминијумске легуре ливене под притиском.
- Излазни флукс светиљке треба да буде већи од 100 lm/W (@ Tj=25º C) или сл.
- Температуре боје LED светиљке у опсегу од 4000 K ± 300 K или сл.
- Протектор светиљке треба да је израђен од каљеног стакла, а оптички систем од

PMMA или поликарбоната отпорна на високе температуре и ултраљубичастих зракова.

- Светиљка треба да је предвиђена за напајање наизменичним напоном од 220 – 240V, 50/60 Hz.
- Трајност LED извора треба да буде не мања од 100.000 радних часова, животни век према L80B10.
- Светиљка треба да је опремљена интегрисаном пренапонском заштитом у самом драјверу од мин. 4kV.
- Светиљка треба да је опремљена LED драјвером који има функцију подешавања радне струје (снаге, флукса) и креирања аутономног сценарија димовања у више од 2 корака.
- Светиљка треба да је опремљена LED драјвером који има могућност одржавања константног флукса током животног века.

Механичке карактеристике светиљке:

- механичка отпорност на удар протектора од мин. IK08, у сагласности са IEC-EN 62262 или одговарајуће;
- степен механичке заштите комплетне светиљке (оптичког дела и дела предспојног уређаја) IP66, у сагласности са IEC-EN 60598 или одговарајуће;
- светиљка класе електричне изолације I или II, у сагласности са IEC-EN 60598 или друге одговарајуће;
- светиљка треба да буде снабдевена опремом за заштиту од пренапона и издржљивости на струјни удар.

Захтеви које управљачки систем за укључивање и искључивање јавног осветљења треба да испуњава су следећи:

- управљачки систем треба да буде унапред испрограмиран тако да је унапред подешено када се јавно осветљење укључује и искључује током године;
- управљачки систем треба да обезбеди тачност на највишем нивоу;
- да постоји могућност да систем поново програмира и тиме омогући евентуално промена часова рада светиљки по потреби и сл.

Сви наведени захтеви су у складу са међународним стандардима и представљају минимум критеријума квалитета. Такође, LED осветљење је енергетски најефикаснија, најчистија и еколошки најбоље решење. LED осветљење има многе предности и користи у односу на до сада коришћено традиционално осветљење. Радни век је предност број један кад је у питању LED осветљење. LED светиљке и диоде имају изванредан очекиван век трајања од чак више од 100.000 сати. То је више од 20 година експлоатације за јавно осветљење. Због дугог животног распона LED светиљки могуће је значајно уштедети на потрошњи енергије, а такође и на одржавању самих LED светиљки. LED светиљка даје најприроднију белу боју од око 4000K.

LED светиљка је еколошки чиста технологија, не садрже токсичне материје и 100% су обновљиве. LED осветљење производи мало или скоро ништа UV емисије. LED светиљке су екстремно трајне и израђене од чврстих компонената и могу да издрже чак и најгоре услове. Зато што су LED светиљке отпорне на електрошокове, вибрације и екстерне ударе, оне представљају одлично решење за јавно осветљење.

Предности LED осветљења

- ефикасност LED производа (LED извори емитују више светлости по вату од обичних светиљки);
- емитују светлост у жељеној боји без коришћења филтера;
- LED извори се могу димовати путем импулсне модулације или смањењем струје кроз диоду;
- хладно светло – LED извори зраче веома мало енергије, вишак енергије се расипа кроз базу диоде;

- дуг животни век – до 100.000 часова (око 25 година код јавног осветљења);
- издржљивост – LED извори су отпорни на струјне ударе за разлику од осталих светиљки и екстремно су упаковани у кућишта која су отпорна на механичке ударе;
- фокус – употребом одговарајуће оптике може се унутар LED извора постићи усмерено светло;
- енергетску уштеду потрошње од најмање 76% тренутне потрошње;
- значајно умањење трошкова одржавања;
- емитовање топлоте до 50°C представља смањење од 80% у односу на халогено осветљење;
- једноставно и брзо постављање, замењујући само расветно тело, гарантује могућност решења за сваку употребу, примењиво у свим амбијентима и у свим условима;
- енергетски је далеко кориснија од конвенционалног осветљења;
- не емитује IR или UV зраке;
- отпорно је на вибрације;
- има могућност тренутног поновног паљења;
- нема познатих опасности код одлагања (без живе, олова, штетних гасова...).

17. ИНФОРМАЦИЈЕ О ПОСТУПКУ ДОДЕЛЕ И ОБЈАВЉИВАЊУ ЈАВНОГ ПОЗИВА

Јавно-приватно партнерство, сходно члану 7., Закона о јавно-приватном партнерству и концесијама јесте дугорочна сарадња између јавног и приватног партнера ради обезбеђивања финансирања, изградње, реконструкције, управљања или одржавања инфраструктурних и других објеката од јавног значаја и пружања услуга од јавног значаја, које може бити уговорно или институционално.

Поступак доделе јавног уговора за ЈПП, са или без елемената концесије, покреће се објављивањем јавног позива на српском језику и на страном језику који се уобичајено користи у међународној трговини.

Јавни позив се у истоветном тексту објављује у Службеном гласнику Републике Србије, као и у средству јавног информисања које се дистрибуира на целој територији Републике Србије, на интернет-страници јавног тела и на Порталу јавних набавки, са навођењем дана када је јавни позив објављен у Службеном гласнику Републике Србије.

Јавни позив се по потреби објављује електронски на интернет страници *"Tenders Electronic Daily" и* интернет издању додатка Службеном листу Европске уније, а обавезно за пројекте вредности преко пет милиона евра.

Трошкове објављивања јавног позива сноси надлежно јавно тело које спроводи поступак.

Сходно члану 14. Закона о јавно-приватном партнерству и концесијама, учесник у поступку доделе јавног уговора може бити свако домаће или страно физичко, односно правно лице.

Групе привредних субјеката могу подносити понуде или наступати као учесници у поступку. Јавна тела не морају тражити од ових група лица да имају одређену правну форму како би учествовала у поступку. Од свих учесника у поступку чија је понуда оцењена као најповољнија мора се захтевати одређена правна форма по додели јавног уговора.

18. РОК НА КОЈИ СЕ ЗАКЉУЧУЈЕ ЈАВНИ УГОВОР

Сходно члану 18. Закона о јавно-приватном партнерству, рок на који се закључује јавни уговор одређује се на начин који не ограничава тржишну утакмицу више него што је то потребно да се обезбеди амортизација улагања приватног партнера и разуман повраћај уложеног капитала, истовремено узимајући у обзир ризик који је повезан са комерцијалним коришћењем предмета уговора. Рок не може бити краћи од 5 година ни дужи од 50 година, уз могућност да се након истека уговореног периода закључи нови уговор уз избор приватног партнера на начин и у поступку прописаном овим законом. Предложени пројекат је планиран на 15 година.

19. САДРЖИНА ЈАВНОГ УГОВОРА

Сходно члану 46. Закона о јавно-приватном партнерству јавни уговор садржи права и обавезе уговорних стране, одредбе, услове и друге клаузуле које јавни партнер сматра неопходним како би се пројекат реализовао у поступности и у складу са законом. Такође, уговор садржи и друге елементе који се односе на трећа лица на која утиче закључење овог уговора и који имају значајну улогу у реализацији пројекта.

Приликом одређивања одредаба и услова јавног уговора, јавно тело би требало да уреди следећа питања:

1. карактер и обим радова које треба да изврши и/или услуга које треба да обезбеди приватни партнер и услове за њихово обезбеђење, под условом да су наведени у јавном позиву;
2. расподела ризика између јавног и приватног партнера;
3. одредбе о минималном захтеваном квалитету и стандарду услуга и радова у интересу јавности или корисника услуга или јавних објеката, као и последице неиспуњења ових захтева у погледу квалитета;
4. обим искључивих права приватног партнера, ако постоје;
5. евентуалну помоћ коју јавни партнер може пружити приватном партнеру за добијање дозвола и одобрења потребних за реализацију пројекта;
6. захтеве у вези са друштвом посебне намене у погледу: правне форме, оснивања, минималног капитала и минималних других средстава или људских ресурса, структуре акционара, организационе структуре и пословних просторија као и пословних активности;
7. власништво над средствима која се односе на пројекат и по потреби, обавезе уговорних страна у погледу стицања пројектних средстава и евентуално потребних службености;
8. накнада и субвенције приватном партнеру;
9. механизми за увећање уговорене накнаде (без обзира на правни облик) приватном партнеру у случају лошијег квалитета његових услуга/објеката;
10. поступак који јавни партнер користи за разматрање и одобравање пројеката, планова изградње и спецификација, као и поступци за тестирање и коначну инспекцију, одобрење и пријем инфраструктурног објекта као и извршених услуга, ако је потребно;
11. поступци за измене пројеката, планова изградње и спецификација ако их једнострано утврђује јавни партнер и поступци за сагласност о евентуалном продужењу рокова и/или повећању, односно умањењу накнаде (укључујући трошкове финансирања);
12. обим обавезе приватног партнера да зависно од случаја обезбеди измену објеката или услуга у току трајања уговора да би се удовољило измењеној стварној тражњи за услугом;
13. њеном континуитету и њеном пружању под суштински истим условима свим корисницима, као и последице тога на накнаду (и трошкове финансирања) за приватног партнера;
14. могући обим измена јавног уговора након његовог закључења, лица која имају право да то захтевају и механизам за усаглашавање тих измена;
15. евентуална права јавног партнера да приватном партнеру одобри закључење најважнијих подизвођачких уговора или уговора са зависним друштвима приватног партнера или са другим повезаним лицима;
16. јемства која треба да обезбеди приватни партнер или јавни партнер (укључујући јемства јавног партнера финансијерима);
17. покриће осигурањем које треба да обезбеђује приватни партнер;
18. расположиви правни лекови у случају да било која уговорна страна не изврши своје уговорне обавезе;
19. мера у којој било која уговорна страна може бити изузета од одговорности за неизвршење или кашњење у испуњењу уговорних обавеза услед околности реално ван њене контроле (виша сила, промена закона и сл.);
20. рок трајања јавног уговора и права и обавезе уговорних страна након његовог истека (укључујући и стање у којем се имовина мора предати јавном партнеру), поступак продужења уговореног рока укључујући његове последице на финансирање пројекта;
21. последице штетне промене прописа;

22. разлози и последице превременог раскида (укључујући минималан износ који се мора исплатити јавном или приватном партнеру), уговорне казне и слично;
23. евентуална ограничења одговорности уговорних страна;
24. сви споредни или повезани уговори које треба закључити, укључујући и оне намењене лакшем финансирању трошкова везаних за пројекат, као и ефекте тих уговора на јавни уговор; то нарочито обухвата посебне одредбе којима се јавном партнеру дозвољава да закључи уговор са финансијерима приватног партнера и да обезбеди права на пренос јавног уговора на лице које наведу финансијери у одређеним околностима;
25. меродавно право и механизам за решавање спорова;
26. околности под којима јавни партнер или одређено треће лице може (привремено или на други начин) преузети вођење објекта или другу функцију приватног партнера како би се обезбедило делотворно и непрекидно вршење услуге и/или објеката који су предмет уговора у случају озбиљних пропуста приватног партнера у извршавању његових обавеза;
27. евентуално право јавног партнера или надлежног државног органа да у циљу заштите јавног интереса као и у случају постојања опасности за јавну безбедност или угрожавање животне средине и здравља људи или повреде обавеза приватног партнера из јавног уговора, у потпуности или делимично прекине извршење уговора или преузме извршење одговарајућих обавеза приватног партнера *(step-in right),* уз дефинисање последица коришћења тог права;
28. опорезивање и фискална питања – ако постоје.

На сва питања која се односе на јавни уговор, а која нису посебно уређена овим Законом, примењују се прописи Републике Србије.

20. ДАВАЊЕ САГЛАСНОСТИ НА ЈАВНИ УГОВОР

Сходно члану 47. Закона о јавно-приватном партнерству и концесијама, пре доношења одлуке о избору приватног партнера и закључења јавног уговора, обавеза Скупштине општине Ковин јесте давање сагласности на коначни нацрт јавног уговора укључујући и прилоге који чине његов саставни део.

Скупштина општине Ковин дужна је да на основу оцене о усаглашености нацрта уговора са Законом о јавно-приватном партнерству и концесијама и са конкурсном документацијом, да сагласност на коначни нацрт уговора у року од 30 (тридесет) дана од дана његовог достављања. Јавни уговор може бити закључен по добијању сагласности Скупштине општине Ковин. На све измене и допуне закљученог јавног уговора којима се мењају права и обавезе уговорних страна, примењује се поступак у складу са одредбама Закона о јавно-приватном партнерству и концесијама. Ако није другачије уговорено у писаном облику, јавни партнер, као уговорна страна, увек је одговоран за реализацију пројекта ЈПП и за његове евентуалне последице.

21. ЗАКЉУЧИВАЊЕ ЈАВНОГ УГОВОРА

Сходно члану 48. Закона о јавно-приватном партнерству и концесијама, јавно тело мора одабраном најповољнијем понуђачу понудити закључење јавног уговора у року који је одредио одлуком о избору најповољније понуде, а по добијеној сагласности Скупштине општине Ковин.

Јавни уговор у писаном облику потписују овлашћена лица јавног тела и одабраног најповољнијег понуђача, а ако се уговором предвиђа располагање непокретностима, односно располагање уделима у заједничком привредном друштву, уговор се обавезно оверава. Потписивањем јавног уговора приватни партнер стиче право и преузима обавезу обављања делатности за коју је јавни уговор додељен.

Јавни уговор мора бити сачињен у складу са конкурсном документацијом, свим подацима из јавног позива, изабраном понудом и одлуком о избору најповољније понуде.

22. ЗАХТЕВИ У ОБЛАСТИ ЗАШТИТЕ ЖИВОТНЕ СРЕДИНЕ, УСЛОВА РАДА, БЕЗБЕДНОСТИ И ЗАШТИТЕ ЗДРАВЉА И СИГУРНОСТИ ЗАПОСЛЕНИХ КОЈЕ АНГАЖУЈЕ ПРИВАТНИ ПАРТНЕР

Човекова животна средина је скуп природних и створених вредности чији комплексни међусобни односи чине окружење, односно простор и услове за живот. Заштита животне средине представља скуп активности и мера за спречавање загађења, смањивања и отклањања штете нанете животној средини и враћања живе и неживе природе у стање пре настанка штете. У систематском мониторингу праћења узајамног деловања ових процеса настаје велика количина нумеричких података и индикатора као репрезентативних вредности које су добијене из скупова тих података. Пример систематизовања индикатора приказом узајамног дејства људи и животне средине, којим се описује однос између узрока и последице проблема, развијен је од стране Европске агенције за животну средину (ЕЕА). Овај систем је познат као *DPSIR framework (D - Driving Forces, P – Pressures, S – State, I – Impact, R – Response).*

Циљеви заштите животне средине су:

- очување и заштита здравља људи, целовитости, разноврсности и квалитета екосистема
- очување и заштита генофонда животињских и биљних врста
- очување и заштита плодности земљишта
- очување и заштита природних лепота и просторних вредности
- очување и заштита културне баштине и добара које је створио човек
- обезбеђење услова за ограничено, разумно и одрживо газдовање живом и неживом природом
- очување еколошке стабилности природе, количине и квалитета природних богатстава
- спречавање опасности и ризика по животну средину.

У неким земљама постоји пракса где се дан у години означи као да чистог ваздуха и тада се цела нација активира да учини нешто у циљу смањења штетних компонената. Светски дан чистог ваздуха обележава се 3. новембра, а овој акцији придружила се и Република Србија различитим пригодним манифестацијама. Заштита животне средине обухвата мере за: смањење буке, контроле воде, смањење штетних испусних гасова из индустријских постројења и промета, контролу квалитета прехрамбених производа, забране производње једињења која разграђују озонски омотач или негативно контаминирају постојеће екосистеме.

Правна и физичка лица су дужна да у обављању својих делатности обезбеде рационално коришћење природних богатстава, да урачунају трошкове заштите животне средине у оквиру инвестиционих и производних трошкова, да примењују прописе, односно предузимају мере заштите животне средине, у складу са законом. Свако правно или физичко лице које својим незаконитим или неисправним активностима доводи до загађења животне средине одговара у складу са законом, при чему је загађивач дужан да отклони узрок загађења и последице директног или индиректног загађења животне средине.

Закон којим се уређује заштита животне средине обавезује правна и физичка лица да у обављању своје активности обезбеде заштиту животне средине и то:

1. применом и спровођењем прописа о заштити животне средине
2. одрживим коришћењем природних ресурса, добара и енергије
3. увођењем енергетски ефикаснијих технологија и коришћењем обновљивих природних ресурса
4. употребом производа, процеса, технологија и праксе који мање угрожавају животну средину
5. предузимањем мера превенције или отклањања последица угрожавања и штете по животну средину
6. вођењем евиденције на прописани начин о потрошњи сировина и енергије, испуштању загађујућих материја и енергије, класификацији, карактеристикама и количинама отпада, као и о другим подацима и њихово достављање надлежним органима
7. контролом активности и рада постројења који могу представљати ризик или проузроковати опасност по животну средину и здравље људи

8. другим мерама у складу са законом.

Тако члан 103. став 2. Закона о заштити животне средине („Службени гласник Републике Србије", бр. 135/2004, 36/2009, 36/2009 - др. закон, 72/2009 - др. закон, 43/2011 - одлука УС, 14/2016, 76/2018, 95/2018 - др. закон и 95/2018 - др. закон) дефинише да је за загађивање животне средине одговорно правно и физичко лице које је незаконитим или неправилним деловањем омогућило или допустило загађивање животне средине.

Загађивач који својим чињењем или нечињењем проузрокује загађивање животне средине дужан је да, без одлагања, предузме мере утврђене планом заштите од удеса и санационим планом, односно да предузме неопходне мере ради смањења штета у животној средини или уклањања даљих ризика, опасности или санације штете у животној средини.

Ако штета нанета животној средини не може да се санира одговарајућим мерама, лице које је проузроковало штету одговорно је за накнаду у висини вредности уништеног добра.

Закон којим се уређује управљање отпадом налаже да се управљање отпадом врши на начин којим се обезбеђује најмањи ризик по угрожавање живота и здравља људи и животне средине, а да се отпад складишти на местима која су технички опремљена за привремено чување отпада на локацији произвођача или власника отпада, у центрима за сакупљање, трансфер станицама и другим локацијама у складу са овим законом.

Техничке мере заштите животне средине обухватају све активности које су неопходне за довођење квантификованих негативних утицаја у току експлоатације у дозвољене границе као и за свођење непожељних утицаја у процесу изградње на минимум.

Општи и посебни циљеви заштите животне средине

Потребно је да извођач радова успостави, примени и одржава документоване опште и посебне циљеве заштите животне средине, за сваку одговарајућу функцију и сваки ниво у оквиру организације.

Општи циљ заштите животне средине је свеобухватни циљ заштите животне средине који је у складу са политиком заштите животне средине, а који је постављен ради остварења.

Посебан циљ заштите животне средине је детаљан захтев у погледу учинка, примењив у организацији или њеним деловима, који проистиче из општих циљева заштите животне средине и треба да буде тако постављен и извршен да се ти општи циљеви постигну.

При дефинисању и преиспитивања општих и посебних циљева треба имати у виду утврђену политику заштите животне средине, важеће законе, значајне аспекте околине, технолошке процесе као и финансијске могућности организације.

Као релевантни за реализацију пројекта на укупном простору сматрају се општи циљеви заштите животне средине.

- пажљиво управљање и очување у највећој могућој мери необновљивих ресурса;
- рационална (одржива) употреба енергије и природних ресурса (вода, земљиште, шуме и сл.);
- минимизирање отпада, ефикасно спречавање и контрола загађења, као и минимизирање еколошких ризика;
- примена принципа предострожности, тј. захтева да се очува природна равнотежа у околностима када нема поузданих информација о одређеном проблему;
- поштовање еколошког интегритета – треба заштитити еколошке процесе од којих зависи опстанак врста, као и станишта од којих зависи њихов опстанак;
- избор најбољих технологија које су на располагању и најбољих примера из праксе за заштиту животне средине;
- примена принципа пажљивог доношења одлука, на основу најбољих могућих информација;

Посебним циљевима заштите животне средине обезбедиће се дугорочна заштита свих елемената животне средине, кроз контролисано обављање предвиђених делатности.

- смањење оперативних трошкова буџета локалне самоуправе;
- повећање безбедности свих учесника у саобраћају, а обзиром на то да на територији локалне самоуправе постоје и школске установе, решавањем проблема неадекватног

осветљења решиће се и проблем безбедности деце и њихових пратилаца у саобраћају;
- смањење коришћења енергетски неефикасних светиљки невидљив спектар који је изузетно опасан по животну средину и здравље људи.

Заштита животне средине

LED осветљење је енергетски повољније од осталих старијих врста осветљења јер је ефикасније приликом претварања електричне енергије у светлост, има животни век који се мери са неколико десетина хиљада радних сати, не садржи живу и друге штетне компоненте. Обичне светиљке за јавно осветљење зраче невидљив спектар који је изузетно опасан по животну средину и здравље људи. Све врсте светиљки осим LED се сврставају у опасан отпад. Имајући у виду да се струја у Републици Србији производи доминантно из угља, овим ће се емисија CO_2 коју проузрокују светлосни извори као потрошачи смањити за 3 до 4 пута, а за исто толико ће се смањити и потрошња електричне енергије у глобалним размерама, што ће довести до повећања енергетске ефикасности. Са LED светиљкама годишња количина произведених и покварених светлећих тела смањиће са за 95%, а смањиће се и потреба за одржавањем осветљења.

На овом пројекту смањење емисије CO_2 је приказано у табели која следи и у овом случају износи 1.134,68 тона годишње што износи 28.537,29 евра годишње, односно уштеда износи 76% од тренутних трошкова.

Табела: годишње уштеде трошкова и емисије CO_2

Опис	Пре реконструкције	Након реконструкције	Уштеда	%
Годишња емисија CO2 (t)	1.498,25	363,57	1.134,68	76%
Годишња уштеда из емисија CO2 (EUR)	37.681,06	9.143,76	28.537,29	

На основу средњег податка за Европу, приликом производње 1 kWh електричне енергије у атмосферу се ослободи 530g CO_2. За израчунавање потенцијалних финансијских добитака проистеклих од смањења емисије CO_2 на овим пројектима, коришћена је преовлађујућа цена на Европском тржишту од 25.15 евра/tCO_2.

Опис	Пре реконструкције	Након реконструкције	Уштеда	%
Број расветних тела	4.982	4.982		
Укупна исталисана снага светиљки (kW)	706,72	171,49	535,23	76%
Укупна годишња потрошња светиљки (kWh)	2.826.892,00	685.979,52	2.140.912,48	76%
Годишња емисија CO2 (t)	1.498,25	363,57	1.134,68	76%

Развијене земље које имају обавезу смањења гасова са ефектом стаклене баште, улажу у технологије земаља у развоју, најчешће у енергетском сектору, грејању, транспорту и након одобрених пројеката од стране одговарајућег тела Уједињених нација, и сертификованог и доказаног смањења гасова, испуњавају обавезу своје земље на територијама других држава. Из разлога што ови гасови изазивају глобални проблем, не морају све обавезе спроводити на својој територији. Земље у развоју, с друге стране, немају обавезе у смањењу емисије гасова, али имају користи од модернизације своје застареле технологије и спречавање ефеката загађења у својој средини.

Концепт Национално одговарајућих акција митигације (*Nationally Appropriate Mitigation Actions* – скр. *NAMAs*) представља једну од кључних компоненти ублажавања климатских промена, на међународном нивоу. Концепт подразумева политике и акције земаља у развоју на смањењу емисија гасова са ефектом стаклене баште, а у складу са сопственим могућностима и различитим

одговорностима. Идеја је да реализација *NAMA* (националне мере за ублажавање климатских промена у складу са могућностима) има програмски приступ у оквиру ког ће одређене мере ублажавања бити спровођене.

Заменом енергетски неефикасних светиљки са енергетски ефикасне LED светиљке остариће се значајна уштеда електричне енергије и значајно ће се унапредити очување животне средине. Обичне светиљке за јавно осветљење зраче невидљив спектар који је изузетно опасан по здравље. Све врсте светиљки осим LED се сврставају у опасан отпад. Заменом јавног осветљења се решава још један битан еколошки проблем који се огледа кроз депоновање неисправних живиних сијалица. Пошто се предвиђа да се живине сијалице потпуно избаце из употребе, као што је то случај у Европској унији, овим пројектом се то у потпуности постиже.

За време монтаже и извођења радова могући утицаји на животну средину су занемарљиви и привремени. Изабрани понуђач ће време које је неопходно за замену старих светиљки за нове максимално скратити како би бука и запрашивање терена била што мања и краћа. Извођење радова ће се обавити у складу са мерама које су предвиђене техничком документацијом. За реализацију планираног пројекта носилац ће извршити пријаву почетка извођења радова, код стране надлежног органа локалне самоуправе. Носилац пројекта је у обавези да прави записник који ће бити доступан надлежном органу. По завршетку замене старих светиљки за нове и пре пуштања у рад, проверава се да ли је пројекат изведен у складу са предвиђеним мерама које су дефинисане техничком документацијом.

Светлосно загађење представља нежељену светлост. Сама светлост се не може назвати загађивачем, него је то њена претерана или погрешна употреба. Нежељена светлост може се поделити у три категорије према типу загађења које изазива и за које је неопходно наћи одговарајуће решење:

- повећани сјај неба – потиче од вештачке светлости директно усмерене ка небу и од светлости рефлектоване од коловоза и околног тла;
- заслепљујућа светлост – узрокована превеликим контрастом између светлосног извора и окружења;
- светлосно ометање – потиче од вишка светлости коју одређена инсталација емитује на нежељене површине.

Фотометријска ефикасност инсталације је оно што може и мора значајно смањити количину нежељене светлости.

Опште мере за смањење светлосног загађења:

- употреба светиљки са одговарајућом оптиком како би се прецизно контролисао светлосни сноп и усмерио ка жељеној површини;
- осветљавање вертикалних површина одозго, или прецизним усмеравањем уз коришћење додатних прибора;
- употреба ефикасних светиљки са високим степеном заштите;
- редукција светлосног флукса на саобраћајницама на којима у каснијим ноћним сатима значајније пада интензитет саобраћаја;
- искључивање осветљења реклама и декоративног осветљења фасада у касним ноћним сатима.

Утицај одлагања опасног отпада и светиљки на животну средину и земљиште

Извршилац је у обавези да након демонтаже неисправних и/или замењених инсталација, делова инсталација и опреме као и опреме постојећег система јавног осветљења, поступа у складу са Законом о управљању отпадом („Службени гласник Републике Србије“ 36/09 и 88/10, 14/16 и 95/18 – др. закон), Правилником о листи електричних и електронских производа, мерама забране и ограничења коришћења електричне и електронске опреме која садржи опасне материје, начину и поступку управљања отпадом од електричних и електронских производа и другим прописима из области управљања отпадом.

Извршилац које врши извођење радова на локацијама постојећег јавног осветљења заменом светиљки енергетски ефикасних LED светиљки; набавку, транспорт, демонтажу, монтажу и коначно збрињавање старе опреме и инсталирање опреме за управљање системом јавног

осветљења је у обавези да правилно и редовно врши замену и обезбеди коначно збрињавање неисправних и/или замењених инсталација, делова инсталација и опреме и опреме постојећег система јавног осветљења.

Посебно, извршилац је у обавези да као произвођач отпада, поступа у складу са одредбама члана 26. Закона о управљању отпадом, а посебно у складу са тачкама 7) и 8), којим је прописано да:

- преда отпад лицу које је овлашћено за управљање отпадом ако није у могућности да организује поступање са отпадом у складу са овим Законом;
- води евиденцију о отпаду који настаје, који се предаје или одлаже.

Такође у складу са чланом 26. овог Закона, произвођач отпада или други држалац отпада може вршити третман отпада самостално, преко посредника или преко другог правног лица или предузетника које обавља послове третмана отпада, односно сакупљања отпада као и путем јавног комуналног предузећа или путем ЈПП.

Лице које је овлашћено за управљање отпадом, које преузима отпад, дужно је да поступа у складу са чланом 27. Закона о управљање отпадом којим је прописана одговорност власника и држаоца отпада. Свако кретање отпада мора пратити одговарајући документ о кретању отпада, у складу са члановима 45. и 46. Закона о управљању отпадом

Извршилац је у обавези да достави наручиоцу доказ о извршеном коначном збрињавању отпада, односно потврду о коначном збрињавању замењених светиљки и припадајућих делова (издату од стране овлашћеног оператера односно предузећа за управљање наведеним отпадом које поседује дозволу издату од стране надлежног органа за обављање делатности управљања отпадом заведених у Регистру издатих дозвола за управљање отпадом) након имплементације пројекта као и током периода реализације пројекта, а у складу са уговором о пословно-техничкој сарадњи.

Такође је неопходно у току реализације пројекта сав комунални отпад уклањати у складу са законском регулативом.

Заштита од елементарних непогода и цивилна заштита

Заштита људи и материјалних добара од елементарних и других већих непогода врши се по одредбама закона којим се уређује заштита од елементарних и других већих непогода, уколико посебним законом није друкчије одређено.

Под елементарним и другим већим непогодама подразумевају се: земљотрес, поплава, бујица, атмосферска непогода, суша, снежни нанос и лавина, нагомилавање леда на водотоку, одроњавање и клизање земљишта, пожар, експлозија, неконтролисано ослобађање, изливање или растурање штетних гасовитих, течних или чврстих хемијских и радиоактивних материја, саобраћајна незгода, рушење бране на водотоку, епидемија заразних болести, сточних заразних болести и биљних болести и појава штеточина и сличне појаве већих размера које могу да угрозе здравље и животе људи или да проузрокују штету већег обима.

Мере заштите од елементарних непогода су између осталих:

- превентивне мере заштите;
- мере заштите у случају непосредне опасности од елементарних непогода;
- мере заштите када наступе елементарне непогоде;
- мере ублажавања и отклањања непосредних последица од елементарних непогода.

Мере заштите од пожара

На свим местима у раду где постоји опасност од паљења лако запаљивих материјала обавезно је спровођење мера заштита на раду. Такође је потребно сва средства противпожарне заштите поставити на доступна места и обојити их црвеном бојом, као и држати их у исправном стању.

Све радове на извођењу, поправци, одржавању и уклањању електричних инсталација, уређаја и опреме, треба да изводи стручно оспособљено лице према техничким прописима и стандардима. Сви каблови положени на земљу треба да се заштите од механичког или другог оштећења. Пре пуштања у погон извршити детаљну контролу свих електричних инсталација, уређаја и опреме.

Безбедност и заштита здравља и сигурност запослених које ангажује приватни партнер

Безбедност и здравље на раду подразумева остваривање услова рада у којима се предузимају одређене мере и активности у циљу заштите живота и здравља запослених и других лица који на то имају право. Интерес друштва, свих субјеката и сваког појединца је да се оствари највиши ниво безбедности и здравља на раду, да се нежељене последице као што су повреде на раду, професионалне болести и болести у вези са радом сведу на најмању могућу меру, односно да се остваре услови рада у којима би запослени имао осећај задовољства при обављању својих професионалних задатака.

У савременим условима заштита као друштвена делатност може се посматрати у ширем и ужем смислу. У ширем смислу она се обезбеђује законодавством о раду и социјалном осигурању које уређује права: на ограничено радно време, скраћено радно време, одморе и одсуства са рада, на зараду и друга примања, на безбедне услове рада и посебну заштиту жена, омладине и инвалида, на здравствену заштиту, на помоћи и накнаде, права за случај инвалидности и друга права којима се гарантује социјална и материјална сигурност за случај немогућности рада. У ужем смислу, под заштитом се подразумева предузимање свих мера и активности у циљу стварања безбедних услова рада и заштите здравља радника од ризика који се јављају у радној средини и на радном месту. Зато ће извршилац, између осталог, за потребе извођења радова на мрежи јавног осветљења да: ангажује само лица са одговарајућом стручном оспособљеношћу за рад на нисконапонској мрежи (електромонтере) која су прошла прописани лекарски преглед и поседују одговарајућу потврду службе медицине рада о оспособљености за ову врсту послова и рад на висини; достави надлежним лицима општине и локалног оператера дистрибутивног система (електродистрибуцији) решење о одређивању одговорног извођача радова који поседује прописану лиценцу бр. 450 одговорног извођача радова електроенергетских инсталација ниског и средњег напона, као и списак свих ангажованих радника за потребе извођења радова на мрежи јавног осветљења; сваку промену радника ангажованих на извођења радова на мрежи јавног осветљења пријави надлежном лицу из локалне електродистрибуције уз достављање све неопходне документације у вези са њиховом стручном оспособљеношћу (сва лица која ће бити ангажована на извођењу радова морају да се јаве лицу за безбедност и здравље на раду локалне Електродистрибуције ради координације мера и поступака безбедности и заштите на раду); достави потврде о оспособљености радника за безбедан рад и писану изјаву сваког електромонтера који ће бити ангажован на предметним пословима да је задужен и оспособљен за руковање личним и колективним средствима заштите; за сваког радника достави потврде о оспособљености радника за рад под напоном, као и потврде о поседовању одговарајућег алата и опреме за рад под напоном; све машине које Извршилац користи за извођење радова на мрежи јавног осветљења морају бити у складу са Правилником о безбедности машина (”Сл. гласник РС”, бр. 13/10)[6] и прописно регистроване; током извођења предметних радова користи возило које је обележено у складу са одредбама одговарајућих саобраћајних прописа којима се регулише ова област.

Закон о безбедности и здрављу на раду („Сл. гласник РС“, бр. 101/2005, 91/2015 и 113/2017 - др. закон) обавезује послодавца да изврши оспособљавање запосленог за безбедан и здрав рад код заснивања радног односа, односно премештаја на друге послове, приликом увођења нове технологије или нових средстава за рад, као и код промене процеса рада који може проузроковати промену мера за безбедан и здрав рад. Послодавац је дужан да запосленог у току оспособљавања за безбедан и здрав рад упозна са свим врстама ризика на пословима на које га распоређује и о конкретним мерама за безбедност и здравље на раду, у складу са актом о процени ризика. Оспособљавање се врши у току радног времена, а трошкови оспособљавања не могу бити на терет запосленог. Оспособљавање за безбедан и здрав рад запосленог мора да буде прилагођено специфичностима његовог радног места, а ако послодавац одреди запосленом да истовремено обавља

[6] *Овим правилником прописују се: битни захтеви за заштиту здравља и безбедности који се односе на пројектовање и израду машина, као и други захтеви и услови који морају бити испуњени за њихово стављање на тржиште и/или употребу; садржина Декларације о усаглашености машине и Декларације о уградњи делимично завршене машине; садржина техничке документације; поступци за оцењивање усаглашености; захтеви које мора да испуни тело за оцењивање усаглашености да би било именовано за оцењивање усаглашености; знак усаглашености и означавање усаглашености; поверљивост података и заштитна клаузула*

послове на два или више радних места, дужан је да запосленог оспособи за безбедан и здрав рад на сваком од радних места.

Закон о безбедности и здрављу на раду налаже послодавцу да запосленом на радном месту са повећаним ризиком, пре почетка рада обезбеди претходни лекарски преглед, као и периодични лекарски преглед у току рада. Ако се у поступку периодичног лекарског прегледа утврди да запослени не испуњава посебне здравствене услове за обављање послова на радном месту са повећаним ризиком, послодавац је дужан да га премести на друго радно место које одговара његовим здравственим способностима.

У смислу Закона о безбедности и здрављу на раду опасности које се могу појавити у току изградње и експлоатације саобраћајнице као и мере заштите које треба предузети могу се сврстати у две групе и то:

- опасности у току извођења радова
- опасности у току експлоатације објеката

Опасности у току извођења радова могу настати:

- услед оштећења и повреда од електричних и других водова и инсталација
- опасности од саобраћаја
- опасности од машина и алатки
- остале опасности од повреда лица при раду.

За рад на местима са повећаном опасношћу по живот и штетност по здравље, према поменутом правилнику морају бити испуњени следећи услови:

- да је радник старији од 18 година, а млађи од 55 година
- да је радник физички и психички здрав
- да је стручно способан за послове које треба да обавља
- да је упознат са опасностима и мерама заштите на раду
- да се лична заштитна средства и опрема обезбеђује и ставља радницима на располагање сходно одредбама правилника о коришћењу и одржавању личних заштитних средстава и опреме.

23. ПЛАНИРАНА ДИНАМИКА РАЗВОЈА ПРОЈЕКТА

Планирање времена реализације пројекта дефинише се као одвијање процеса реализације пројекта по појединим фазама и односи се на планирање и разраду времена реализације пројекта. Овим планирањем се анализира време потребно за реализацију пројекта, и утврђује термин завршетка, како појединих делова пројекта, тако и пројекат у целини.

р.бр.	Назив активности	почетак активности	крај активности	период трајања
1	Иницијатива јавног тела за покретање поступка ЈПП	01.08.2020	08.08.2020	7
2	Одлука скупштине о започињању реализације поступка ЈПП	15.09.2020	22.09.2020	7
3	Решење о образовању стручног тима за спровођење поступка ЈПП	15.09.2020	22.09.2020	7
4	Припрема студије за предлог пројекта	01.02.2021	20.04.2021	78
5	Упућивање предлога пројекта Комисији за ЈПП и концесије	05.05.2021	15.05.2021	10
6	Процес издавања мишљења Комисије за ЈПП и концесије	15.05.2021	13.08.2021	90
7	Припрема техничке документације	13.08.2021	12.09.2021	30
8	Припрема конкурсне документације	12.09.2021	12.10.2021	30
9	Процес избора приватног партнера укључујући време за подношење ЗЗЗП	13.10.2021	12.12.2021	60
10	Сагласност скупштине локалне самоуправе на јавни уговор	13.12.2021	28.12.2021	15
11	Закључивање и објављивање јавног уговора	29.12.2021	13.01.2022	15

12	Припремни период	14.01.2022	13.02.2022	30
13	Период имплементације	13.02.2022	12.08.2022	180
14	Почетак периода гарантовања	12.08.2022	12.08.2022	0
	УКУПНО			559

1. СТРУЧНИ ТИМ ЈАВНОГ ТЕЛА КОЈИ ЋЕ ПРАТИТИ ЦЕО ПРОЈЕКАТ И ОБАВЉАТИ ФУНКЦИЈУ КОНКУРСНЕ КОМИСИЈЕ КОЈА ВРШИ ОДАБИР ПРИВАТНОГ ПАРТНЕРА

На основу члана 29. и 30. Закона о јавно-приватном партнерству и концесијама („Сл. гласник РС“ бр. 88/2011 и 15/2016) и члана 9. Закона о комуналним делатностима („Сл, гласник РС“ бр. 88/2011, 104/2016 и 95/2018) Скупштина општине Ковин је донела Решење бр. 312-16/2020-I од 06.11.2020. године и Решење о имени решења бр. 312-17/2020-I од 04.12.2020.године о именовању стручног тима за спровођење поступка реализације пројекта јавно-приватног пратнерства без елемената концесије за обављање комуналне делатности Замене јавног осветљења лед светиљкама, финансирање и одржавања јавног осветљења применом мера уштеде енергије на територији општине Ковин.

У Стручни тим за реализацију Пројекта јавно-приватног партнерства без елемената концесије за обављање комуналне делатности Замене јавног осветљења лед светиљкама, финансирање и одржавања јавног осветљења применом мера уштеде енергије на територији општине Ковин (у даљем тексту : Стручни тим), именују се:

1. Слађана Ћириковачки,- дипл. економиста, Саветник у Општинској управи Ковин, председник;
2. Лавиника Ђорђевић - дипл. економиста, Млађи саветник у Општинској управи Ковин, члан;
3. Јелена Рајковић - дипл. економиста, Саветник у Општинској управи Ковин, члан;
4. Верица Торлаковић - спец.струк.економиста, Саветник у Општинској управи Ковин, члан;
5. Валентина Милосављевић - дипл. економиста, Саветник у Општинској управи Ковин, члан;
6. Марија Ђондовић - дипл. правник, Саветник у Општинској управи Ковин - члан;
7. Љубенко Ботић - Шеф пословнице електродистрибуције у Ковину - члан;

Задаци Стручног тима су:
- да припреми и спроведе све активности за реализацију пројекта Замене јавног осветљења лед светиљкама, финансирање и одржавања јавног осветљења применом мера уштеде енергије на територији општине Ковин, подноси предлог пројекта ЈПП Скупштини општине Ковин, спроводи поступак јавне набавке за реализацију пројекта ЈПП без елемената концесије (припрема конкурсне документације, преглед и оцена приспелих понуда, утврђивање предлога одлуке о избору најповољније понуде, предлог одлуке о избору најповољније понуде, предлог уговора о ЈПП и др.) и обављање осталих послова потребних за реализацију поступка ЈПП без елемената концесије;
- поступак поверавања комуналне делатности Замене јавног осветљења лед светиљкама, финансирање и одржавања јавног осветљења применом мера уштеде енергије на територији општине Ковин спроведе у законом предвиђеним роковима.

2. ПРИЛОЗИ

1. Одлука о покретању поступка јавно-приватног партнерства без елемената концесије за замену, рационализацију и одржавање система јавног осветљења применом мера уштеде енергије на територији општине Ковин
2. Решење о именовању стручног тима за реализацију јавно-приватног партнерства за замену, рационализацију и одржавање система јавног осветљења применом мера уштеде енергије на територији општине Ковин.
3. Решење о имени решења о именовању стручног тима за спровођење поступка реализације пројекта јавно-приватног пратнерства без елемената концесије за обављање комуналне

делатности Замене јавног осветљења лед светиљкама, финансирање и одржавања јавног осветљења применом мера уштеде енергије на територији општине Ковин

Стручни тим за реализацију јавно – приватног партнерства

1. Слађана Ћириковачки, дипл. економиста, председник

_____

2. Лавиника Ђорђевић, дипл. економиста, члан

_____

3. Јелена Рајковић – дипл. економиста, члан

_____

4. Верица Торлаковић, спец.струк.економиста, члан

_____

5. Валентина Милосављевић, дипл. економиста, члан

_____

6. Марија Ђондовић, дипл. правник, члан

_____

7. Љубенко Ботић, Шеф пословнице електродистрибуције у Ковину, члан

_____

150.

На основу члана 4. и 13. Закона о јавним службама („Сл. гласник РС“, бр. 42/91, 71/94, 79/2005-др. закон, 81/2005-испр. др. закона, 83/2005-испр. др. закона и 83/2014-др. закон), члана 10. став 1. и 2. и 113. Закона о социјалној заштити („Сл. гласник РС“, бр. 24/2011), члана 32. став 1. тачка 8) у вези са чланом 20. став 1. тачка 4). Закона о локалној самоуправи („Сл. гласник РС“, бр. 129/2007, 83/2014-др. закон, 101/2016-др. закон и 47/18) и члана 39. став 1. тачка 11) у вези са чланом 15. став 1. тачка 4) Статута општине Ковин („Сл. лист општине Ковин“, бр. 1/2019 и 10/2019-испр.)

СКУПШТИНА ОПШТИНЕ КОВИН, на седници одржаној дана 18.6.2021. године, д о н е л а ј е

О Д Л У К У
О ОСНИВАЊУ УСТАНОВЕ ЗА ПРУЖАЊЕ ДНЕВНИХ УСЛУГА СОЦИЈАЛНЕ ЗАШТИТЕ „ЛАСТА“ КОВИН

I ОПШТЕ ОДРЕДБЕ

Члан 1.

Овом одлуком оснива се Установа за пружање дневних услуга социјалне заштите „ЛАСТА“ Ковин (у даљем тексту: Установа) ради пружања и развијања услуга социјалне заштите из надлежности локалне самоуправе, на основу препознатих потреба грађана општине Ковин, у складу са позитивним прописима који регулишу област социјалне заштите, са циљем да се унапреди квалитет живота корисника у властитој социјалној средини кроз одржавање и развијање социјалних, психолошких и физичких функција и вештина, како би се у што већој мери оспособили за самостални живот.

Члан 2.

Установа из члана 1. ове одлуке пружа услуге:

1. дневног боравка деце и младих са телесним инвалидитетом, односно интелектуалним тешкоћама, који имају потребу за негом и надзором, и подршком у одржавању и развијању потенцијала, на начин који не омета њихово школовање:

2. деци са говорно језичким потешкоћама;

3. дневног боравака за одрасла и стара лица са сметњама у развоју, који имају потребу за негом и надзором и подршку у развијању потенцијала;

4. деци и младима који су у сукобу са законом, родитељима, школом или заједницом, на начин који не омета њихово школовање или одлазак на посао;

5. Помоћи и неге у кући за одрасла, инвалидна и стара лица;

6. личног пратиоца.

Начин обављања делатности Установе ближе се прописује чланом 11. ове одлуке.

Члан 3.

Услуге дневног боравка по овој одлуци обухватају превоз, дневно физичко збрињавање и исхрану, превентивну здравствену заштиту и негу током боравка, васпитно-образовни рад, радно-окупационе и рекреативне активности, социјализацију у отвореној средини, сарадњу са родитељима и психосоцијалну подршку породици, као и рекреативни боравак ван места становања.

II НАЗИВ И СЕДИШТЕ ОСНИВАЧА

Члан 4.

Оснивач Установе је општина Ковин, матични број: 08135002.

Оснивачка права у име оснивача врши Скупштина општине Ковин у складу са законом и одлукама Скупштине општине.

Члан 5.

СЕДИШТЕ оснивача је у Ковину у улици ЈНА бр. 5. у згради општине Ковин.

III НАЗИВ И СЕДИШТЕ УСТАНОВЕ

Члан 6.

Назив Установе је: Установа за пружање дневних услуга социјалне заштите „ЛАСТА“ Ковин.

Скраћени назив Установе је: Установа „ЛАСТА“ Ковин.

Начин коришћења скраћеног назива и начин истицања назива Установе уређује се Статутом Установе.

Назив Установе може се променити одлуком Скупштине општине Ковин.

Предлог за промену назива Установе може поднети Управни одбор Установе и Општинско веће општине Ковин.

Члан 7.

Седиште Установе је у Ковину у улици Иве Лоле Рибара бр. 8.

Промена седишта Установе врши се одлуком Скупштине општине Ковин.

Предлог за промену седишта Установе може поднети Управни одбор Установе и Општинско веће општине Ковин.

Члан 8.

Назив и седиште региструје се у складу са Законом о регистрацији.

IV ПРАВНИ СУБЈЕКТИВИТЕТ УСТАНОВЕ

Члан 9.

Установа има својство правног лица са правима, обавезама и одговорностима утврђених законом, овом одлуком и Статутом Установе.

Својство правног лица Установа стиче даном уписа у Регистар надлежног суда.

За обавезе установе, Установа одговара свим расположивим средствима.

Оснивач одговара за обавезе установе на начин прописан законом.

V ПЕЧАТ И ШТАМБИЉ УСТАНОВЕ

Члан 10.

Установа има свој печат и штамбиљ.

Изглед и садржина печата и штамбиља уређује се Статутом Установе.

Установа може имати и ЗНАК који садржи назив и седиште Установе.

Изглед и садржина знака уређује се Одлуком Управног одбора Установе.

VI ДЕЛАТНОСТ УСТАНОВЕ

Члан 11.

Шифре делатности Установе су:

-88.10 Социјална заштите без смештаја за стара лица са посебним потребама;

-88.91 Делатност друштвене бриге о деци;

-88.99 Остала непоменута социјална заштита;

Опис делатности:

У оквиру своје делатности Установа пружа услуге социјалне заштите:

Дневне услуге у заједници:

Дневни боравак за децу и младе са сметњама у развоју;

Дневни боравак за одрасла лица са сметњама у развоју;

Помоћ и нега у кући за одрсала, инвалидна и стара лица;

Помоћ и нега у кући за децу и младе са сметњама у развоју;

Лични пратилац детета са сметњама у развоју.

Саветодавно-терапијске и социјално-едукативне услуге:

Саветовање и подршка родитељима;

Подршка породици која се стара о свом детету или одраслом члану породице са сметњама у развоју;

Саветодавне и едукативне услуге и активности

Други облици социјалне заштите из надлежности локалне самоуправе које се буду успоставиле.

Члан 12.

Установа може, уз претходно прибављену сагласност оснивача, обављати и другу врсту делатности сагласно основној делатности и располагати приходима у складу са законом.

Члан 13.

Одлуку о промени делатности доноси Скупштина општине Ковин на предлог Управног одбора Установе или на предлог Општинског већа општине Ковин.

Члан 14.

Делатност Установе уписује се у Регистар код надлежног суда.

VII РАСПОРЕД РАДА, РАДНО ВРЕМЕ И МИНИМУМ ПРОЦЕСА РАДА

Члан 15.

Распоред рада, почетак и завршетак радног времена Установе утврђује се у складу са потребама корисника услуга дневног смештаја.

Члан 16.

Радно време за кориснике услуга из члана 15. и за стручне сараднике који непосредно раде са корисницима услуга организује се у две смене, и то:

ПРВА СМЕНА од 8,00 до 12,00 часова;

ДРУГА СМЕНА од 12,00 до 16,00 часова.

Радно време за запослене који раде послове у радној заједници организује се од 07,00 до 15,00 часова.

Начин организовања и рада у сменама прописује директор Установе.

Члан 17.

За време ШТРАЈКА Установа обезбеђује минимум процеса рада који обухвата пружање услуга најугроженијим лицима, у складу са одлуком Скупштине општине Ковин.

Списак најугроженијих лица сачињава и објављује директор Установе.

VIII ОСНОВНИ КАПИТАЛ

Члан 18.

Основни капитал Установе је новчани капитал.

Уписани и уплаћени основни капитал износи 1.000,00 динара.

Средства из става 1. овог члана одмах по доношењу ове одлуке уплаћују се на ПРИВРЕМЕНИ РАЧУН код банке код које су депонована средства буџета општине.

Потврда банке о уплати средства за оснивање Установе прилаже се уз пријаву за оснивање Установе, која се поднси Регистру надлежног суда.

Општина Ковин као оснивач Установе обезбеђује у буџету општине Ковин за 2021. годину, новчана средства за почетак рада установе у складу са посебним актом.

IX ФИНАНСИРАЊЕ РАДА УСТАНОВЕ

Члан 19.

Установа се финансира из:

- буџета општине Ковин;
- наменских средстава за социјалну заштиту која преносе Република Србија и Аутономна Покрајина Војводина;
- прихода које оствари Установа путем вршења делатности;
- путем донација, поклона и спонзорства;
- из других извора у складу са законом

Члан 20.

Средства рада и пословања Установе су:

1. ствари;
2. новчана средства;
3. друга средства и материјална права, које Установа и запослени у Установи остваре радом, односно стекну радом и пословањем.

Оснивач може Установи посебном одлуком пренети право коришћења на одређеном објекту, пословном простору или покретним стварима.

Средства за оснивање и рад Установе су јавна својина и располагање средствима врши се у складу са Законом о јавној својини.

Имовина којом располаже Установа не може се отуђити нити дати у закуп без сагласности органа оснивача.

X ПРАВА И ОБАВЕЗЕ ОСНИВАЧА У ПОГЛЕДУ ОБАВЉАЊА ДЕЛАТНОСТИ

Члан 21.

Оснивач обезбеђује адекватан простор и опрему за дневни боравак корисника из члана 2. ове одлуке, према Правилнику о ближим условима и стандардима за пружање услуга социјалне заштите („СЛ. гласник РС“, бр. 42/2013, 89/2018 и 73/2019)

Члан 22.

Установа је обавезна да обезбеди стручни и административни кадар према нормативима и стандардима утврђеним чланим 71. Правилника ближе описаног у члану 21. ове одлуке.

XI МЕЂУСОБНА ПРАВА И ОБАВЕЗЕ УСТАНОВЕ И ОСНИВАЧА

Члан 23.

Установа је обавезна да;

1. континуирано и квалитетно обавља поверену делатност социјалне заштите дневног боравка лица ометених у развоју у складу са прописима који регулишу социјалну заштиту;

2. рационално користи поверена средства;

3. сарађује са оснивачем у решавању значајних питања од интереса за обављање поверене делатности;

4. доставља оснивачу акте на које надлежни орган оснивача даје сагласности;

5. спроводи одредбе Закона о социјалној заштити и подзаконске прописе;

6. спроводи одлуке Скупштине општине Ковин које се односе на поверену делатност социјалне заштите;

7. остварује сарадњу са Центром за социјални рад у Ковину, надлежним републичким и покрајинским органима у чијој надлежности је социјална заштита;

8. прикупља и обрађује податке о деци, младима и одраслим особама који имају сметње у развоју на територији општине Ковин;

9. редовно израђује и доставља на сагласност финансијски план Установе на основу Закона о буџетском систему и Одлуке о буџету општине Ковин;

10. редовно израђује и доставља оснивачу Годишњи извештај о раду Установе;

11. у одређеним роковима саставља и усваја Годишњи финансијски извештај;

12. обавља и друге послове по захтеву и налогу органа општине Ковин у области поверене социјалне заштите.

Статутом Установе могу се прописати и друге обавезе Установе у складу са Законом и одлукама Скупштине општине Ковин.

Члан 24.

Оснивач - Скупштина општине Ковин, лично или преко својих органа има према Установи следећа права и обавезе:

1. доноси акт о оснивању и све измене и допуне акта;

2. даје сагласност на Статут Установе и Правилник о систематизацији послова и радних задатака;

3. даје сагласност на Годишњи програм рада Установе;

4. разматра извештаје о раду и пословању Установе;

5. именује и разрешава директора;

6. именује и разрешава Управни и Надзорни одбор;

7. контролише остваривање циљева и делатности због којих је основана Установа;

8. прати рад Установе и указује на пропусте у раду;

9. обезбеђује новчана и неновчана средства за рад Установе и остваривање делатности Установе;

10. редовно разматра Годишњи план рада Установе, Годишњи финансијски план и Извештај о раду Установе и да указује на недостатке у плановима и извештајима о раду;

11. путем инспекцијских органа контролише рад Установе и располагање материјално - финансијским средствима;

12. захтева достављање извештаја и евиденција у области социјалне заштитедневног боравка лица ометених у развоју

Члан 25.

Оснивач - Скупштина општине Ковин у случају поремећаја у пословању може предузети мере за несметано функционисање Установе, и то:

1. разрешити директора Установе;

2. разрешити Управни и Надзорни одбор Установе;

3. именовати В.Д. директора;

4. именовати привремени Управни и Надзорни одбор;

5. ограничити Установу да располаже одређеним средствима до консолидовања стања;

7. предузети друге мере које су прописане законом.

XII ОРГАНИ УПРАВЉАЊА И ЊИХОВА ОВЛАШЋЕЊА

Члан 26.

Органи Установе су:

1. директор Установе;
2. Управни одбор;
3. Надзорни одбор.

-директор Установе-

Члан 27.

Директора Установе именује и разрешава Скупштина општине Ковин на период од 4 године.

Услови за именовање директора Установе прописују се Статутом Установе.

Члан 28.

Директор Установе:

1.представља и заступа Установу;

2.организује и руководи радом и води пословање Установе;

3.одговара за законитост рада Установе;

4.доноси опште акте у складу са законом и Статутом Установе

5.предлаже програм рада Установе Управном одбору и доставља програм рада Скупштини општине на сагласност;

6.предлаже извештај о раду Установе Управном одбору и доставља га Скупштини општине на разматрање;

7.предлаже финансијски план Установе Управном одбору и доставља га на сагласност надлежном органу оснивача;

8.извршава одлуке Управног одбора и одлуке органа оснивача које се односе на делатност Установе;

9.врши и друге послове у складу са Законом, Статутом Установе и одлукама органа оснивача.

Члан 29.

До именовања директора Установе у складу са Законом и Статутом Установе, послове директора ће обављати вршилац дужности директора МИЛАН ЗДРАВКОВИЋ, дипломирани економиста, ЈМБГ: 2209985860870, број личне карте: 010454810, издата од ПС Ковин, са пребивалиштем у Ковину, ул. Кречанска бр. 25.

Вршилац дужности директора из става 1. овог члана има сва права и обавезе прописане Законом и овом одлуком.

Вршилац дужности директора Установе из става 1. овог члана обавиће припреме за доношење Статута Установе, поднети пријаву за упис оснивања Установе у регистар надлежног суда и обавиће послове неопходне за почетак рада Установе.

Члан 30.

Скупштина општине Ковин РАЗРЕШИЋЕ директора Установе пре истека мандата:

1. на лични захтев:
2. ако обавља послове директора супротно одредбама закона и ове одлуке;
3. ако нестручним и несавесним радом проузрокује штету Установи или своје обавезе извршава на начин који може проузроковати веће сметње у раду Установе;
4. ако је правоснажно осуђен за кривична дела утврђена законом;
5. из других разлога утврђених законом и Статутом Установе.

- вршилац дужности директора-

Члан 31.

Ако директор Установе не буде именован у року од 90 дана од истека мандата ранијем директору, Скупштина општине именује вршиоца дужности Установе.

За вршиоца дужности директора Установе може се именовати лице које испуњава услове прописане Статутом Установе, и за чије је именовање прибављена сагласност надлежног органа Аутономне Покрајине Војводине.

Вршилац дужности директора може обављати ту дужност најдуже једну годину, рачунајући од дана ступања на снагу решења о именовању вршиоца дужности директора.

- Управни одбор Установе-

Члан 32.

Управни одбор Установе именује и разрешава Скупштина општине Ковин.

Управни одбор има 3 члана.

У Управни одбор именују се 2 члана из реда стручњака и познаваоца услуга социјалне заштите и 1 члан из реда запослених у Установи.

Чланови Управног одбора именују се на период од 4 године.

Члан 33.

Управни одбор Установе:

1. доноси Статут Установе уз сагласност Скупштине општине Ковин;

2. усваја извештај о раду Установе;

3. одлучује о пословању Установе;

4. усваја Годишњи финансијски извештај (завршни рачун);

5. Доноси план јавних набавки;

6. даје предлог о статусним променама Установе;

7. расписује конкурс и спроводи поступак за избор кандидата за директора;

8. доноси Годишњи програм рада Установе на предлог директора;

9. одлучује о коришћењу средстава Установе у складу са Статутом Установе;

10. доноси опште акте Установе за које није надлежан директор Установе;

11. закључује уговор о раду са директором;

12. врши и друге послове у складу са Законом, Статутом Установе и одлукама органа оснивача.

Члан 34.

До именовања чланова Управног одбора Установе у складу са Законом и овом одлуком, послове Управног одбора вршиће ПРИВРЕМЕНИ УПРАВНИ ОДБОР, у саставу:

1. Мр. Јасмина Ђаков, дипломирани економиста;

2. Игор Бобић, дипломирани економиста;

3. Душица Марков, дипломирани социјални радник.

Привремени Управни одбор донеће Статут Установе у року од 8 дана од дана ступања на снагу ове одлуке.

-надзорни одбор-

Члан 35.

Надзорни одбор Установе именује и разрешава Скупштина општине Ковин.

Надзорни одбор има 3 члана.

У Надзорни одбор именују се 2 члана из реда лица која познају финансијску проблематику и 1 члан из реда запослених у Установи.

Члан 36.

Надзорни одбор Установе:

1. врши надзор над радом Установе;

2. разматра Годишњи финансијски извештај (завршни рачун) и даје мишљење Управном одбору о наведеном извештају;

3. проверава начин вођења пословних књига Установе и даје смернице за отклањање пропуста у вођењу материјално-финансијског пословања;

4. прати утрошак финансијских средства и указује на пропусте;

5. врши и друге послове у складу са Законом и Статутом Установе.

Члан 37.

Скупштина општине Ковин разрешиће, пре истека мандата, поједине чланове Управног и Надзорног одбора Установе:

1. на лични захтев члана;

2. ако Управни одбор, односно Надзорни одбор доноси незаконите одлуке или не доноси одлуке које је на основу закона и Статута Установе дужан да доноси;

3. ако члан Управног одбора, односно Надзорног одбора неоправданим одсуствовањима или несавесним радом онемогућава рад Управног одбора, односно Надзорног одбора;

4. ако овлашћени предлагач покрене иницијативу за разрешење члана Управног одбора, односно Надзорног одбора због престанка основа по коме је именован Упрвни нодбор, односно Надзорни одбор;

5. у другим случајевима утврђеним Статутом Установе.

XIII РАДНО ПРАВНИ СТАТУС ЗАПОСЛЕНИХ У УСТАНОВИ

Члан 38.

Радно правни статус запослени у Установи уређује се у складу Законом о запосленима у јавним службама и Законом о социјалној заштити, Статутом Установе и Правилником о раду и систематизацији послова.

XIV РОК ЗА ДОНОШЕЊЕ СТАТУТА, ИМЕНОВАЊЕ ДИРЕКТОРА И ОРГАНА УПРАВЉАЊА

Члан 39.

Привремени Управни одбор обавезан је да Статут Установе донесе у року од 15 дана од дана ступања на снагу ове одлуке.

Именовање директора Установе извршиће Скупштина општине Ковин у року од 90 дана од дана уписа оснивања Установе у Регистар код надлежног суда.

Именовање Управног и Надзорног одбора извршиће Скупштина општине Ковин у року од 60 дана од дана уписа оснивања Установе у Регистар код надлежног суда.

XV НАДЗОР НАД РАДОМ УСТАНОВЕ

Члан 40.

Надлежни орган Аутономне Покрајине Војводине врши надзор над радом Установе, надзор над стучним радом и инспекцијски надзор.

Општинска управа Ковин у име оснивача може извршити контролу рада Установе.

Буџетски инспектор општине Ковин има право да врши инспекцијску контролу располагања средствима буџета општине Ковин.

XVI ПРЕСТАНАК РАДА УСТАНОВЕ

Члан 41.

Установа престаје са радом на основу Одлуке о престанку рада Установе у складу са чланом 26. и 27. Закона о јавним службама.

У случају престанка рада Установе сва новчана и неновчана средства преносе се оснивачу-општини Ковин.

XVII ПРЕЛАЗНЕ И ЗАВРШНЕ ОДРЕДБЕ

Члан 42.

У обављању делатности Установа је обавезна да сарађује са Центром за социјални рад, Установом за предшколско васпитање и образовање, установама основног и средњег образовања, Домом здравља Ковин, полицијом и правосудним органима.

Члан 43.

Установа може преузети стручне раднике из Центра за социјални рад или других јавних установа на територији општине Ковин.

Члан 44.

Установа почиње са радом када се утврди да испуњава услове и кад се изврши регистрација оснивања Установе у Регистар надлежног суда.

Члан 45.

Ова одлука ступа на снагу осмог дана од дана објављивања у „Службеном листу општине Ковин“.

СКУПШТИНА ОПШТИНЕ КОВИН
Број: 022-11/2021-I од 18. јуна 2021. године

ПРЕДСЕДНИК
Зоран Брадањи

151.

На основу члана 39. став 1. тачка 40. Статута општине Ковин („Сл.лист општине Ковин“, бр. 1/2019и 10/2019-исправка) и члана 14. став 3. Одлуке о оснивању Туристичке организације општине Ковин („Сл.лист општине Ковин“, бр. 16/2016)

СКУПШТИНА ОПШТИНЕ КОВИН, на седници одржаној дана 18.6.2021. године, доноси

Р Е Ш Е Њ Е
О ДАВАЊУ САГЛАСНОСТИ НА ДРУГУ ИЗМЕНУ ФИНАНСИЈСКОГ ПЛАНА ТУРИСТИЧКЕ ОРГАНИЗАЦИЈЕ ОПШТИНЕ КОВИН ЗА 2021. ГОДИНУ

I

ДАЈЕ СЕ сагласност на Другу измену Финансијског плана Туристичке организације општине Ковин за 2021. годину.

II

Ово Решење објавити у „Службеном листу општине Ковин“.

СКУПШТИНА ОПШТИНЕ КОВИН
Број: 332-4/2021-I од 18. јуна 2021. године

ПРЕДСЕДНИК
Зоран Брадањи

152.

На основу члана 59. став 2. Закона о јавним предузећима („Сл. гласник РС“, број 15/2016 и 88/2019) и 32. став 1. тачка 6. Закона о локалној самоуправи („Сл. гласник РС“, број 129/07, 83/2014-др. закон, 101/2016 – др. закон и 47/2018), члана 39. став 1. тачка 40. Статута општине Ковин („Сл. лист општине Ковин“, бр. 1/2019 и 10/2019 – исправка), члана 12. став 1. тачка 2. Одлуке о усклађивању оснивачког акта Јавног предузећа за комунално-стамбену делатност са Законом о јавним предузећима („Сл. лист општине Ковин“, бр. 11/2016) и члана 104. Пословника о раду Скупштине општине Ковин („Сл. лист општине Ковин“ број 17/2009, 14/2015, 11/2019 и 23/2020),

СКУПШТИНА ОПШТИНЕ КОВИН на седници одржаној дана 18.6.2021. године, донела је

Р Е Ш Е Њ Е
О ДАВАЊУ САГЛАСНОСТИ НА ДРУГУ ИЗМЕНУ ПРОГРАМА ПОСЛОВАЊА ПРЕДУЗЕЋА „КОВИНСКИ КОМУНАЛАЦ“ КОВИН ЗА 2021. ГОДИНУ

I

ДАЈЕ СЕ сагласност на Другу измену Програма пословања предузећа „Ковински комуналац“ Ковин за 2021. годину, број 02-1615/4-21, који је Надзорни одбор Предузећа усвојио на седници одржаној 02. јуна 2021. године.

II

Ово Решење објавити у „Службеном листу општине Ковин“.

СКУПШТИНА ОПШТИНЕ КОВИН
Број: 023-15 /2021-I од 18. јуна 2021. године

ПРЕДСЕДНИК
Зоран Брадањи

153.

На основу члана 39. став 1. тачка 13. Статута општине Ковин („Сл. лист општине Ковин“ број: 1/2019 и 10/2019-исправка) и члана 12. Одлуке о оснивању Библиотеке „Вук Караџић“ Ковин (Сл.лист општина Панчево,Ковин и Опово“ бр.2/95, „Сл.лист општина Смедерево и Ковин“ бр. 9/2003 и „Сл.лист општине Ковин“ бр. 3/2007, 3/2011 и 3/2014), а на захтев Библиотеке „Вук Караџић“ Ковин, који је достављен ради давања сагласности на измену Статута библиотеке „Вук Караџић“ Ковин,

СКУПШТИНА ОПШТИНЕ КОВИН, на седници одржаној дана 18.6.2021. године, донело је

Р Е Ш Е Њ Е
О ДАВАЊУ САГЛАСНОСТИ НА ИЗМЕНУ СТАТУТА БИБЛИОТЕКЕ „ВУК КАРАЏИЋ“ КОВИН

I

ДАЈЕ СЕ САГЛАСНОСТ на измену Статута библиотеке „Вук Караџић“ Ковин, број: 133/2021 од 26.05.2021.године, који је донео Управни одбор Библиотеке „Вук Караџић“ Ковин, на седници одржаној дана 26.05.2021.године.

II

Ово Решење струпа на снагу осмог дана од дана доношења и објавиће се у „Службеном листу општине Ковин“.

СКУПШТИНА ОПШТИНЕ КОВИН
Број: 63-4/2021-I од 18. јуна 2021. године

ПРЕДСЕДНИК,
Зоран Брадањи

154.

На основу члана 39. став 1. тачка 12. Статута општине Ковин („Сл.лист општине Ковин“, бр. 1/2019 и 10/2019-исправка) и члана 104. Пословника Скупштине општине Ковин („Сл.лист општине Ковин“, бр. 17/2009, 14/2015, 11/2019 и 23/2020)

СКУПШТИНА ОПШТИНЕ КОВИН, на седници одржаној дана 18.6.2021. године, донела је

Р Е Ш Е Њ Е
О РАЗРЕШЕЊУ ПРЕДСЕДНИКА И ЧЛАНОВА НАДЗОРНОГ ОДБОРА ЈП ЗА КОМУНАЛНО-СТАМБЕНУ

ДЕЛАТНОСТ „КОВИНСКИ КОМУНАЛАЦ“ КОВИН

I

РАЗРЕШАВАЈУ СЕ председник и чланови Надзорног одбора ЈП за комунално-стамбену делатност „Ковински комуналац“ Ковин:

1. БЛАГОЈЕ БОГДАНОВИЋ,
дипл.инжењер пољопривреде из Ковина, ул.Светог Саве бр.74,
представник локалне самоуправе – председник
2. ВЕСНА ВОЈИНОВИЋ,
дипл.економиста из Ковина, ул. Цара Лазара бр.87/16,
представник локалне самоуправе – члан
3. СПОМЕНКА МИЛОШЕВИЋ,
дипл.економиста, из Ковина, Улица цара Лазара број 85ц/16, из реда запослених- члан

II

Решење ступа на снагу наредног дана од дана доношења, а објавиће се у „Службеном листу општине Ковин“.

СКУПШТИНА ОПШТИНЕ КОВИН
Број: 023-19/2021-I од 18. јуна 2021. године

ПРЕДСЕДНИК
Зоран Брадањи

155.

На основу члана 39. став 1. тачка 12. Статута општине Ковин („Сл.лист општине Ковин“, бр. 1/2019 и 10/2019-исправка) и члана 104. Пословника Скупштине општине Ковин („Сл.лист општине Ковин“, бр. 17/2009, 14/2015, 11/2019 и 23/2020)

СКУПШТИНА ОПШТИНЕ КОВИН, на седници одржаној дана 18.6.2021. године, донела је

Р Е Ш Е Њ Е
О ИМЕНОВАЊУ ПРЕДСЕДНИКА И ЧЛАНОВА НАДЗОРНОГ ОДБОРА ЈП ЗА КОМУНАЛНО-СТАМБЕНУ ДЕЛАТНОСТ „КОВИНСКИ КОМУНАЛАЦ“ КОВИН

I

ИМЕНУЈУ СЕ председник и чланови Надзорног одбора ЈП за комунално-стамбену делатност „Ковински комуналац“ Ковин:

1. БЛАГОЈЕ БОГДАНОВИЋ,
дипл.инжењер пољопривреде из Ковина, ул.Светог Саве бр.74,
представник локалне самоуправе – председник
2. ВЕСНА ВОЈИНОВИЋ,
дипл.економиста из Ковина, ул. Цара Лазара бр.87/16,
представник локалне самоуправе – члан
3. СПОМЕНКА МИЛОШЕВИЋ,
дипл.економиста, из Ковина, Улица цара Лазара број 85ц/16, из реда запослених- члан

II

Решење ступа на снагу наредног дана од дана доношења, а објавиће се у „Службеном листу општине Ковин“.

СКУПШТИНА ОПШТИНЕ КОВИН
Број: 023-17/2021-I од 18. јуна 2021. године

ПРЕДСЕДНИК
Зоран Брадањи

156.

На основу члана 39. став 1. тачка 12. Статута општине Ковин („Сл.лист општине Ковин“, бр. 1/2019 и 10/2019-исправка) и члана 104. Пословника Скупштине општине Ковин („Сл.лист општине Ковин“, бр. 17/2009, 14/2015, 11/2019 и 23/2020)

СКУПШТИНА ОПШТИНЕ КОВИН, на седници одржаној дана 18.6.2021. године, донела је

Р Е Ш Е Њ Е
О РАЗРЕШЕЊУ ПРЕДСЕДНИКА И ЧЛАНОВА НАДЗОРНОГ ОДБОРА ЈП ЗА ПОСЛОВЕ ДИСТРИБУЦИЈЕ ГАСА „КОВИН-ГАС“ КОВИН

I

РАЗРЕШАВАЈУ СЕ председник и чланови Надзорног одбора ЈП за дистрибуцију гаса „Ковин-гас“ Ковин:

1. **ВУКАДИН СТОЈАНОВИЋ**, дипл.економиста, из Ковина, ул. М.Антића бр.7, представник локалне самоуправе-председник
2. **ИВАН ЛАЗОВИЋ**, дипл.инжењер машинства-мастер, из Ковина, ул.ЈБПО бр.14, представник локалне самоуправе-члан
3. **ГОРАН ТОДОРОВИЋ**, дипл.економиста, из Ковина, ул.Светозара Марковића бр.37, из реда запослених-члан

II

Решење ступа на снагу наредног дана од дана доношења, а објавиће се у „Службеном листу општине Ковин“

СКУПШТИНА ОПШТИНЕ КОВИН
Број: 023-18/2021-I од 18. јуна 2021. године

ПРЕДСЕДНИК
Зоран Брадањи

157.

На основу члана 39. став 1. тачка 12. Статута општине Ковин („Сл.лист општине Ковин“, бр. 1/2019 и 10/2019-исправка) и члана 104. Пословника Скупштине општине Ковин („Сл.лист општине Ковин“, бр. 17/2009, 14/2015, 11/2019 и 23/2020)

СКУПШТИНА ОПШТИНЕ КОВИН, на седници одржаној дана 18.6.2021. године, донела је

Р Е Ш Е Њ Е
О ИМЕНОВАЊУ ПРЕДСЕДНИКА И ЧЛАНОВА НАДЗОРНОГ ОДБОРА ЈП ЗА ПОСЛОВЕ ДИСТРИБУЦИЈЕ ГАСА „КОВИН-ГАС“ КОВИН

I

ИМЕНУЈУ СЕ председник и чланови Надзорног одбора ЈП за дистрибуцију гаса „Ковин-гас“ Ковин:

1. **ИВАН ЛАЗОВИЋ**, дипл.инжењер машинства-мастер, из Ковина, ул.ЈБПО бр.14, представник локалне самоуправе - председник
2. **ДАНКО ЛОВИЋ** – дипломирани економиста, из Ковина, ул. Соње Маринковић бр. 6/19, представник локалне самоуправе - члан
3. **ГОРАН ТОДОРОВИЋ**, дипл.економиста, из Ковина, ул.Светозара Марковића бр.37, из реда запослених – члан.

II

Решење ступа на снагу наредног дана од дана доношења, а објавиће се у „Службеном листу општине Ковин“

СКУПШТИНА ОПШТИНЕ КОВИН
Број: 023-16/2021-I од 18. јуна 2021. године

ПРЕДСЕДНИК
Зоран Брадањи

158.

На основу члана 116. став 1. 2. 5. 6. и 9. тачка 2, члана 117. став 3. тачка 5 и став 5. Закона о основама система образовања и васпитања ("Сл.гласник РС", бр. 88/2017, 27/2018- др. закон, 10/2019, 27/2018- др. закон и 6/2020), члана 39. став 1. тачка 55. Статута општине Ковин („Сл. лист општине Ковин“, број 1/2019 и 10/2019-исправка) и члану 104. Пословника Скупштине општине Ковин („Сл.лист општине Ковин“, бр. 17/2009, 14/2015 и 11/2019).

СКУПШТИНА ОПШТИНЕ КОВИН, на седници одржаној дана 18.6.2021. године, доноси

Р Е Ш Е Њ Е
О РАЗРЕШЕЊУ И ИМЕНОВАЊУ ЧЛАНА ШКОЛСКОГ ОДБОРА ГИМНАЗИЈЕ И ЕКОНОМСКЕ ШКОЛЕ „БРАНКО РАДИЧЕВИЋ“ КОВИН

I

РАЗРЕШАВА СЕ дужности члана Школског одбора Гимназије и Економске школе „Бранко Радичевић“ Ковин, пре истека мандата:

1. ДАНИЕЛ ЗАРИЈА, из Ковина, Цара Лазара. 125, из реда запослених.

II

ИМЕНУЈУ СЕ за члана Школског одбора Гимназије и Економске школе „Бранко Радичевић“ Ковин:

1. ВАЛЕНТИНА КРЕЦУЉ, из Ковина, Цара Лазара. 87/17, из реда запослених.

III

Мандат новоименованом члану Школског одбора из тачке II овог Решења траје до краја мандата Школског одбора Гимназије и Економске школе „Бранко Радичевић“ Ковин, именованог Решењем Скупштине општине Ковин, број 61-36/2018-I од 05. јуна 2018. године, решењем број 61-1/2020-I од 14. фебруара 2020. године и решењем 61-385/2020-I од 14. октобра 2020. године

IV

Ово Решење ступа на снагу наредног дана од дана објављивања у „Службеном листу општине Ковин“.

СКУПШТИНА ОПШТИНЕ КОВИН
Број: 61-17/2021-I од 18. јуна 2021. године

ПРЕДСЕДНИК
Зоран Брадањи

159.

На основу члана 116. став 1. 2. 5. и 6., члана 117. став и става 5. Закона о основама система образовања и васпитања ("Сл. гласник РС", бр. 88/2017, 27/2018- др. закон, 10/2019, 27/2018- др. закон и 6/2020), члана 39. став 1. тачка 55. Статута општине Ковин („Сл. лист општине Ковин“, број 1/2019 и 10/2019-исправка) и члана 104. Пословника Скупштине општине Ковин („Сл.лист општине Ковин“, бр. 17/2009, 14/2015 и 11/2019).

СКУПШТИНА ОПШТИНЕ КОВИН, на седници одржаној дана 18.6.2021. године, доноси

Р Е Ш Е Њ Е
О РАЗРЕШЕЊУ И ИМЕНОВАЊУ ЧЛАНОВА ШКОЛСКОГ ОДБОРА ОШ "ЂУРА ФИЛИПОВИЋ" ПЛОЧИЦА

I

РАЗРЕШАВАЈУ СЕ дужности чланова Школског одбора ОШ "Ђура Филиповић" Плочица, пре истека мандата:

1. **САЊА ТРЕНЧИЋ**, из Плочице, Вука Караџића 10, из реда родитеља;
2. **ДАНИЈЕЛА КРСТИЋ**, из Плочице, Милоша Обилића 17, из реда родитеља;
3. **ИВАНА МИЛИВОЈЕВ**, из Плочице, Змај Јовина 10, из реда родитеља;

II

ИМЕНУЈУ СЕ за чланове Школског одбора ОШ "Ђура Филиповић" Плочица:

1. **ДРАГАНА ЂУКИЋ**, из Плочице, Краља Петра I 201, из реда родитеља;
2. **ЈЕЛЕНА КОСТИЋ**, из Плочице, Краља Петра I 195, из реда родитеља;
3. **ДАНИЈЕЛА ТОДОРОВИЋ** из Плочичког рита 87, из реда родитеља;

III

Мандат новоименованим члановима Школског одбора из тачке II овог Решења траје до краја мандата Школског одбора ОШ "Ђура Филиповић" Плочица, именованог Решењем Скупштине општине Ковин, број 61-46/2018-I од 05. јуна 2018. године, Решењем Скупштине општине Ковин, број 61-496/2018-I од 29. новембра 2018. године, Решењем Скупштине општине Ковин, број 61-52/2019-I од 02. октобра 2019. године и Решењем Скупштине општине Ковин, број 61-9/2020-I од 29. јуна 2020. године.

IV

Ово Решење ступа на наредног дана од дана објављивања у „Службеном листу општине Ковин“.

СКУПШТИНА ОПШТИНЕ КОВИН
Број: 61-15/2021-I од 18. јуна 2021. године

ПРЕДСЕДНИК
Зоран Брадањи

АКТА ОПШТИНСКОГ ВЕЋА ОПШТИНЕ КОВИН

160.

На основу чанова 20. и 46. Закона о локалној самоуправи („Службени гласник РС“, бр.129/2007, 83/2014-др.закон, 101/2016-др.закон и 47/2018“), члана 15. став 1. тачка 4 и члана 60. став 1. тачка 29. Статута општине Ковин („Сл. лист општине Ковин“, бр. 1/2019 и 10/2019-исправка), члана 11. Одлуке о обезбеђивању средстава за финансирање и суфинансирање програма и пројеката у области подстицања културно уметничког стваралаштва на територији општине Ковин, а на основу Извештаја Комисије за доделу средстава из буџета Општине Ковин за програме и пројекте културно-уметничким друштвима и удружењима у области подстицања аматерско - културног и уметничког стваралаштва,

ОПШТИНСКО ВЕЋЕ ОПШТИНЕ КОВИН, на седници одржаној дана 14.6.2021. године донело је

О Д Л У К У
О РАСПОДЕЛИ СРЕДСТАВА ИЗ БУЏЕТА ОПШТИНЕ КОВИН ЗА ПРОГРАМЕ И ПРОЈЕКТЕ КУЛТУРНО УМЕТНИЧКИМ ДРУШТВИМА И УДРУЖЕЊИМА У ОБЛАСТИ ПОДСТИЦАЊА АМАТЕРСКО- КУЛТУРНОГ И УМЕТНИЧКОГ СТВАРАЛАШТВА

Члан 1.

На основу спроведеног поступка за расподелу средстава културно уметничким друштвима и удружењима у области подстицања аматерско-културног и уметничког стваралаштва из буџета Општине Ковин за програме и пројекте, а на основу извештаја Комисије за спровођење поступка расподеле средстава културно-уметничким друштвима и удружењима, Општинско веће општине Ковин расподељује средства из буџета Општине Ковин следећим културно уметничким друштвима и удружењима за финансирање и суфинансирање програма и пројеката:

Ред. број	Назив културно уметничког друштва и удружења у области подстицања аматерско- културног и уметничког стваралаштва	Предмет финансирања	Износ одобрених средстава
1.	Културно уметничко друштво „Паја Маргановић“ из Делиблата	Редовна активност КУД-а (пробе, наступи и др. активности) по Плану и програму за 2021. годину на неговању културне баштине наших народа и народности и очувању националних идентитета. Набавка и шиће народне ношње и обуће, поправка дувачких инстумената као и текуће потреба за креативан рад друштва.	170.000,00
2.	Културно уметничко друштво „Младост“ из Ковина	Културно уметничко стваралаштво	170.000,00

3.	Културно уметничко друштво „Мраморак“ из Мраморка	Очување и неговање културно уметничког наслеђа, изворно певање и музичко стваралаштво и други програми	170.000,00
4.	Културно уметничко друштво „Аца Обрадовић“ из Баваништа	Неговање и приказивање народних обичаја	170.000,00
5.	Културно уметничко друштво „Салмасал“ из Скореновца	Манифестације, програми, приредбе и путни трошкови	30.000,00
6.	Музичко друштво „Ковински бећари“ из Ковина	Неговање народних обичаја, музичка уметност и хорско певање, неговање традиције и обичаја националних мањина	200.000,00
7.	Аматерско позориште Ковин	Драмска уметност	80.000,00
8.	Културно уметничко друштво „Петефи Шандор“ из Скореновца	Неговање традиције и обичаја националних мањина	170.000,00
9.	Друштво за чување и неговање народне традиције „Бећарац“ из Баваништа	Чување, неговање и приказ народне игре и обичаја Срба и националних мањина, музичке уметности, хорско певања, драмско-литералног стваралаштва путем манифестација и фестивала	170.000,00
10.	Културно уметничко друштво „Гај“ из Гаја	Култура	170.000,00
		УКУПНО:	1.500.000,00

Члан 2.

Средства за ову намену предвиђена су Одлуком о буџету Општине Ковин за 2021. годину, коју је донела Скупштина општине Ковин („Службени лист општине Ковин“, бр.24/2020 и 2/2021).

Члан 3.

На основу ове Одлуке, а у складу са одредбом члана 13. Одлуке о обезбеђивању средстава за финанирање и суфинансирање програма и пројеката у области подстицања културно уметничког стваралаштва на територији општине Ковин („Службени лист општине Ковин“, бр.18/2015), председник општине Ковин, са изабраним подносиоцима закључује Уговоре о финансирању и суфинансирању програма и пројекта.

Уговором из претходног става овог члана биће утврђена права, обавезе и одговорности уговорних страна.

Члан 4.

Корисници средстава (културно - уметничка друштва и удружења у области подстицања аматерско - културног и уметничког стваралаштва) дужни су да доставе извештај о утрошку одобрених средстава, односно о реализацији Програма најкасније до краја буџетске године.

Културно - уметничка друштва и удружења у области подстицања аматерско - културног и уметничког стваралаштва, која извештај из претходног става не доставе, морају да врате добијена средства и неће им бити додељена средства у наредној години, односно неће бити разматрано њихово учешће на конкурсу.

Члан 5.

Ова Одлука ступа на снагу наредног дана од дана доношења, а објавиће се у „Службеном листу општине Ковин“.

ОПШТИНСКО ВЕЋЕ ОПШТИНЕ КОВИН
Број:45-7/2021-III од 14. јуна 2021. године

ПРЕДСЕДНИЦА
Сања Петровић, дипл.дефектолог

161.

На основу чланова 20. и 46. Закона о локалној самоуправи („Сл. гласник РС“, број 129/2007, 83/2014 -др.закон и 101/2016 –др.закон и 47/2018), члана 12. Одлуке о начину и поступку доделе средстава црквама и верским заједницама (“Сл. лист општине Ковин” бр.18/2015), члана 15. став 1. тачка 8. и члана 60. став 1. тачка 29. Статута општине Ковин („Службени лист општине Ковин“ број: 1/2019 и 10/2019-исправка) и на основу извештаја Комисије за спровођење поступка расподеле средстава црквама и верским заједницама из буџета општине Ковин,

ОПШТИНСКО ВЕЋЕ ОПШТИНЕ КОВИН, на седници одржаној дана 14.6.2021. године донело је:

О Д Л У К У
О ВИСИНИ И НАЧИНУ РАСПОДЕЛЕ СРЕДСТАВА ВЕРСКИМ ЗАЈЕДНИЦАМА

Члан 1.

На основу Јавног конкурса за расподелу средстава црквама и верским заједницама из буџета општине Ковин за 2021.годину, а на основу извештаја Комисије за спровођење поступка расподеле средстава црквама и верским заједницама из буџета општине Ковин, Општинско веће општине Ковин расподељује средства следећим црквама и верским заједницама за финансирање програма:

Редни број	Назив подносиоца пријаве	Намена средстава	Износ одобрених средстава
1.	Српска Православна Црквена општина Мраморак	Грађевински мат. за реновирање цркве	225.450,00
2.	Српска Православна Црквена Општина Делиблато	Извођење грађ.радова на изградњи парохијског дома	225.440,00
3.	Српска Православна Црква Дубовац	Машинско пресецање влаге на Храму	225.440,00
4.	Српска Православна Црква Гај Скит Светих 40 мученика	Материјал за ограду око манастира	225.440,00
5.	Српска Православна црква Гај	Постављање крова	225.440,00
6.	Румунска Православна Црква Ковин	Санација фасаде	225.440,00
7.	Српска Православна Црквена општина Баваниште	Адаптација црквене канцеларије и собе у парохијском дому	170.150,00
8.	Румунска Православна Црква Мраморак	Грађ.радови на реконструкцији фасаде и крова	225.440,00

9.	Румунска Православна Црква Делиблато	Изградња парохијског дома	225.440,00
10.	Српска Православна Црквена Општина при Храму Св. Стефана Дечанског	Радови на унутрашњем делу звоника	225.440,00
11.	Српска Православна Црквена Општина Ковин	Израда изолације у парохијском дому	225.440,00
12.	Српска Православна Црквена Општина Плочица	Замена ламината и плафона у парохијском дому	225.440,00
13.	Римокатоличка Жупа Свети Стефан Краљ Скореновац	Замена дрвене подне облоге у жупском уреду	350.000,00
	УКУПНО:		**3.000.000,00**

Члан 2.

Средства из члана 1. овог Уговора, у износу од 3.000.000,00 динара, планирана су Одлуком о буџету општине Ковин за 2021. годину у разделу 4, програм 13-Развој културе и информисања, програмска класификација 1201-0003 - Унапређење система очувања и представљања културно-историјског наслеђа, функцијонална класификација 820, позиција 150, економска класификација 481-дотације невладиним организацијама-верске заједнице.

Члан 3.

Са изабраним подносиоцима пријаве биће закључени уговори о финансирању реализације програма за која су средства додељена.

Уговором из претходног става овог члана биће утврђена права, обавезе и одговорности уговорних страна.

Члан 4.

Корисници средстава (верске заједнице) дужни су да доставе извештај о утрошку одобрених средстава, односно о реализацији програма најкасније до краја буџетске године.

Корисници средстава који не достави извештаје и доказе из претходног става, мораће да врате добијена средстава и неће им бити додељена средстава у наредној години, односно, неће бити разматрано њихово учешће на конкурсу.

Члан 5.

Ова Одлука ступа на снагу наредног дана од дана доношења, а објавиће се у „Службеном листу општине Ковин“ и на сајту општине Ковин.

ОПШТИНСКО ВЕЋЕ ОПШТИНЕ КОВИН
Број: 45-6/2021 од 14. јуна 2021. године

ПРЕДСЕДНИЦА
Сања Петровић, дипл.дефектолог

ОПШТА АКТА УСТАНОВА И ЈАВНИХ ПРЕДУЗЕЋА ЧИЈИ ЈЕ ОСНИВАЧ ОПШТИНА КОВИН

162.

БИБЛИОТЕКА „ ВУК КАРАЏИЋ“ КОВИН
Број: 133/2021
Дана: 26.05.2021.године
Ул. Цара Лазара бр.100
Тел/факс:013-744-901
Директор:013-744-902
biblioteka.kovin@gmail.com
www.bibliotekakovin.rs
К О В И Н

На основу члана 21. Закона о јавним службама ("Сл.гласник РС", бр. 42/91, 71/94, 79/2005 - др. закон, 81/2005 - испр.др. закона и 83/2005 - испр.др.закона и 83/2014-др.закон), члана 44. став 1. тачка 1. Закона о култури ("Сл.гласник РС", бр. 72/2009, 13/2016 и 30/2016-испр., 6/2020 и 47/2021), члана 15. став 1. Закона о библиотечко-информативној делатности ("Сл.гласник РС", бр. 52/2011) и члана 19. став 1. тачка 1. Одлуке о оснивању Библиотеке "Вук Караџић" Ковин (Сл.лист општина Панчево, Ковин и Опово", бр. 2/95, "Сл.лист општина Смедерево и Ковин", бр. 9/2003 и "Сл.лист општине Ковин", бр. 3/2007, 3/2011 и 3/2014), **УПРАВНИ ОДБОР** Библиотеке "Вук Караџић" Ковин на седници одржаној дана 26.05.2021.године донео је

ПРВУ ИЗМЕНУ СТАТУТА БИБЛИОТЕКЕ "ВУК КАРАЏИЋ" КОВИН

Члан 1.

Члан 30. Статута Библиотеке „Вук Караџић“ Ковин бр. 106/17 од 23.03.2017. године мења се и гласи:

„За директора може бити именовано лице које, поред законом прописаних општих услова испуњава и следеће услове:

-Стечено високо образовање на основним академским студијама у обиму од најмање 240 ЕСПБ бодова, мастер академским студијама, мастер струковним студијама, специјалистичким струковним студијама, односно студијама од најмање четири године;

- да има најмање три године радног искуства на пословима у култури;

-да је поднео програм рада и развоја Библиотеке Управном одбору;

- да има држављанство Републике Србије;

-да нема законских сметњи за његово именовање.

- доказ о општој здравственој способности - лекарско уверење (оригинал)."

Члан 2.

Остали чланови Статута Библиотеке „Вук Караџић“ Ковин број 106/2017 од 23.03.2017. године се не мењају.

Члан 3.

Статут се, по добијању сагласности Скупштине општине Ковин, објављује у "Службеном листу општине Ковин" и на огласној табли Библиотеке, а ступа на снагу осмог дана од дана објављивања.

У Ковину, 26.05.2021.године

ПРЕДСЕДНИК
УПРАВНОГ ОДБОРА

Младен Сулимановић

БИБЛИОТЕКА "ВУК КАРАЏИЋ" КОВИН
BIBLIOTECA "VUK KARAĐIĆ" COVIN
VUK KARADŽIĆ KÖNYVTÁR KEVEVÁRA

САДРЖАЈ

Рег. бр. Страна

АКТА СКУПШТИНЕ ОПШТИНЕ КОВИН

143. Одлука о завршном рачуну буџета општине Ковин за 2020. годину 1

144. Одлука о Другој измени и допуни Одлуке о буџету оштине Ковин за 2021. годину Одлука о додељивању посебних права ЈП „Ковински комуналац“ Ковин, чији је оснивач општина Ковин, за обављање делатности на које се Закон о јавним набавкама не примењује 68

145. Одлука о усвајању Плана детаљне регулације Ветропарка Чибук 2 и План детаљне регулације Ветропарка Чибук 2 167

146. Одлука о измени Одлуке о комуналном уређењу насељених места на подручју општине Ковин 168

147. Одлука о приступању изради Плана развоја општине Ковин за период 2022 – 2028. године 215

148. Одлука о усвајању Предлога пројекта јавно-приватног партнерства за замену, рационализацију и одржавање дела система јвног осветљења применом мера уштеде енергије на територији општине Ковин и Предлог пројекта 215

149. Одлука о измени Одлуке о комуналном уређењу насељених места на подручју општине Ковин 216

150. Одлука о оснивању Установе за пружање дневних услуга социјалне заштите „Ласта“ Ковин 293

151. Решење о давању сагласности на Другу измену Финансијског плана Туристичке организације општине Ковин за 2021. годину 299

152. Решење о давању сагласности на Другу измену Програма пословања предузећа „Ковински комуналац“ Ковин за 2021. годину 300

153. Решење о давању сагласности на измену Статута Библиотеке „Вук Караџић“ Ковин 300

154. Решење о разрешењу председника и чланова Надзорног одбора ЈП за комунално-стамбену делатност „Ковински комуналац“ Ковин 300

155. Решење о именовању председника и чланова Надзорног одбора ЈП за комунално-стамбену делатност „Ковински комуналац“ Ковин 301

156. Решење о разрешењу председника и чланова Надзорног одбора ЈП за послове дистрибуције гаса „Ковин-гас“ Ковин .. 301

157. Решење о именовању председника и чланова Надзорног одбора ЈП за послове дистрибуције гаса „Ковин-гас“ Ковин .. 302

158. Решење о разрешењу и именовању члана Школског одбора Гимназије и Економске школе „Бранко Радичевић“ Ковин 302

159. Решење о разрешењу и именовању чланова Школског одбора ОШ „Ђура Филиповић“ Плочица 303

АКТА ОПШТИНСКОГ ВЕЋА ОПШТИНЕ КОВИН

160. Одлука о расподели средстава из буџета општине Ковин за програме и пројекте културно уметничким друштвима и удружењима у области подстицања аматерско-културног и уметничког стваралаштва 304

161. Одлука о висини и начину расподеле средестава верским, заједницама 306

ОПШТА АКТА УСТАНОВА И ЈАВНИХ ПРЕДУЗЕЋА ЧИЈИ ЈЕ ОСНИВАЧ ОПШТИНА КОВИН

162. Прва измена Статута Библиотеке „Вук Караџић“ Ковин 308

ИЗДАВАЧ: Скупштина општине Ковин, Ул. ЈНА бр. 5, Телефон 013/742-104
Штампа: „БЕЛА“ Ковин, Ул. Змај Јовина 30, тел/факс: 013/742-969
Тираж: 80 примерака